

STRUKTURA HLAVNÍ STRÁNKY

Úvodní strana

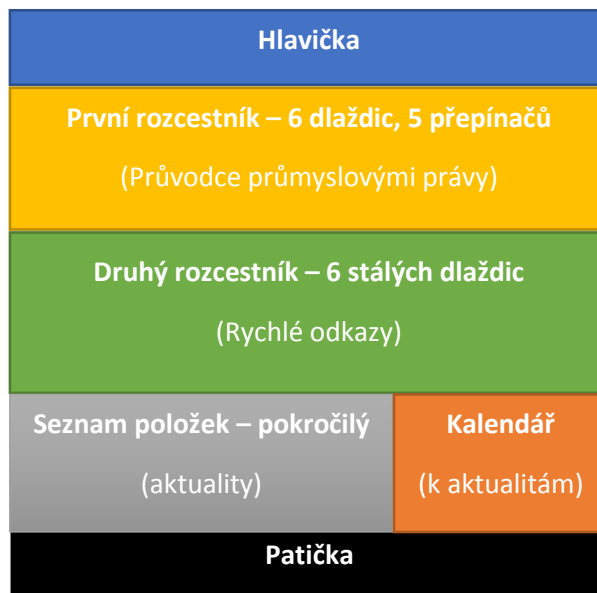
Přehled specifikací všech komponent (funkčních prvků či celků webové stránky) lze nalézt na stránkách [Design Systému](#). Komponenty použité v tomto návrhu úvodní stránky, přibližně v pořadí jejich výskytu při otevření v prohlížeči (na PC), jsou následující:

- Hlavička
- První rozcestník
- Druhý rozcestník
- Seznam položek – pokročilý (aktuality)
- Kalendář
- Patička

Hlavička (Obr. 1)

Hlavička by měla obsahovat následující prvky:

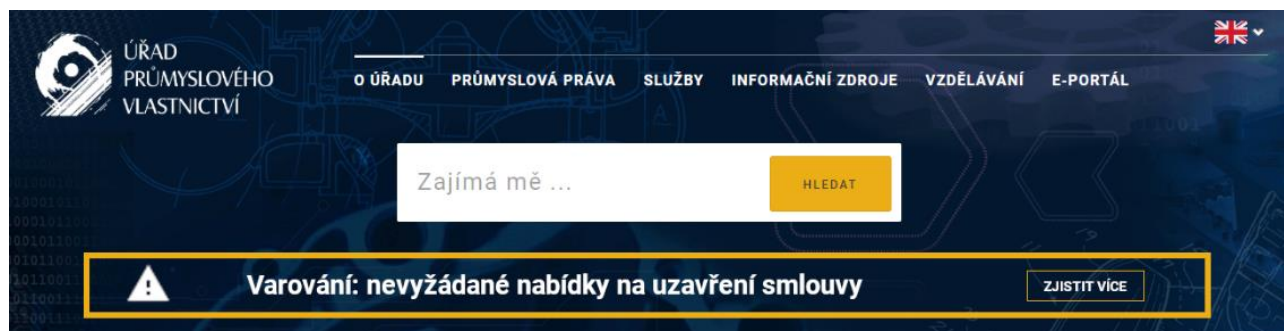
- Logo ÚPV
- Proužek s hlavní navigací
- Přepínač jazykové verze
- Pole pro vyhledávání
- Varování (Message Box)



V proužku s hlavní navigací (top-level) budou odkazovány následující kategorie stránek:

- **O Úřadu**
- **Průmyslová práva**
- **Služby**
- **Informační zdroje**
- **Vzdělávání**
- **E-portál**

Top-level navigace na úvodní straně by mohla obsahovat rozbalovací podnabídky (po najetí myši, dotknutí) či odkazovat na mezistránku s navigací do hlubších úrovní.



Obr. 1: Možná podoba hlavičky

První rozcestník – Průvodce průmyslovými právy (Obr. 2)

Skládá se ze šestice dlaždic, jejichž obsah se mění na základě volby příslušných kontextových tlačítek. Rozcestník je nazván „Průvodce průmyslovými právy“ a kontextová tlačítka pro výběr druhu práv jsou následující:

- Vynálezy / Patenty
- Užité vzory
- Ochranné známky
- Průmyslové vzory
- Označení původu a zeměpisná označení

Pod nadpisem rozcestníku se nachází tlačítko „Zobrazit vše“, které odkáže na stránku s hlavní navigací, kde se zobrazí úplný výčet průmyslových práv (včetně nevyužívaných – topografie polovodičových výrobků).



Obr. 2: Možná podoba „Průvodce průmyslovými právy“

První rozcestník – Rychlé odkazy (Obr. 3)

Zde by mohly být zobrazeny rychlé odkazy na nejvyužívanější části webu jako jsou online databáze provozované Úřadem. Odkazy jsou pevně dané, nemění se s uživatelskou akcí a lze je upravit z CMS.

<h2>Rychlé odkazy</h2>	<p>Online databáze</p> <p>Odkazy na národní a zahraniční databáze průmyslověprávních informací</p> <p> SOUHRNNÁ REŠERŠE > PATENTY A UŽITNÉ VZORY > PRŮMYSLOVÉ VZORY > OCHRANNÉ ZNÁMKY (PLATNÉ V ČR) > OZNAČENÍ PŮVODU A ZEMĚPISNÁ > </p>	<p>Publikace</p> <p>Úřad vydává odborné publikace, v souladu s právními předpisy je vydáván Věstník</p> <p> VĚSTNÍK > PUBLIKACE IPPV > ČASOPIS PRŮM. VLASTNICTVÍ > TŘÍDNÍKY > PŘÍRUČKA VYNÁLEZCE > </p>	<p>Vzdělávání</p> <p>Institut průmyslověprávní výchovy zajišťuje vzdělávací, propagační a publikační činnosti Úřadu</p> <p> STUDIUM > KURZY A SEMINÁŘE > POMŮCKA PRO VYUČUJÍCÍ > ZKOUŠKY PATENTOVÝCH ZÁSTUPCŮ > RUBRIKA PRO MLADÉ > </p>
	<p>Třídníky</p> <p>Pro efektivní provádění rešerší jsou pro technická řešení, ochranné známky a designy využívány následující třídící systémy:</p> <p> MPT - PATENTOVÉ TŘÍDĚNÍ > LOCARNO - TŘÍDĚNÍ PRŮM. VZORŮ > NICE - VÝROBKY A SLUŽBY (OZ) > VÍDEŇ - OBRAZOVÉ PRVKY OZ > </p>	<p>Povinně zveřejňované informace</p> <p>Přehled povinně zveřejňovaných informací.</p> <p> UZAVŘENÉ SMLOUVY > VEŘEJNÉ ZAKÁZKY > INFORMACE DLE ZÁKONA 106/1999 SB. > </p>	<p>Užitečné odkazy</p> <p>V této sekci je možné nalézt odkazy na další zdroje informací. Zdroje jsou rozděleny do několika částí.</p> <p> TUZEMSKÉ INSTITUCE > ZAHRAJNÍ INSTITUCE > ČASTO KLADENÉ DOTAZY (FAQ) > INFORMACE Z MEZINÁR. ORG. A EU > </p>

Obr. 3: Možná podoba „Rychlých odkazů“

Aktuality (Obr. 4)

Na hlavní straně by měla být přítomna sekce pro aktuality tak, jako tomu je na současném webu. K využití se nabízí Design Systém komponenta zvaná „Seznam položek – pokročilý“, která umožňuje zobrazovat obohacené položky v seznamu. Seznam aktualit by mělo být možné filtrovat dle typu záznamu, např. takto:

- Vzdělávací akce
- Upozornění
- Varování
- Ostatní aktuality

AKTUALITY		FILTR
ZPRÁVA ÚŘADU		dnes 14:22
● Oznámení návštěvníkům studovny a uživatelům informačních služeb		
SEMINÁŘ		Koná se 19. 9. 2019
● Vybrané kolizní a závazkové aspekty smluv o translativních a konstitutivních převodech průmyslových práv		
SEMINÁŘ		Konalo se 15. 9. 2019
Úvod do problematiky průmyslových práv		
VAROVÁNÍ		
Varování před společností TRE Service		▲ Důležité
SEMINÁŘ		Konalo se 15. 9. 2019
Technická řešení - vynález / užitný vzor		
SEMINÁŘ		Konalo se 15. 9. 2019
Práva na označení		

Obr. 4: Možná podoba „Aktualit“

Kalendář (Obr. 5)

S aktualitami zanesenými do seznamu by měl být provázán interaktivní kalendář (**Chyba! Nenalezen zdroj odkazů.**). Ne každá aktualita musí mít odpovídající záznam v kalendáři, ale všechny záznamy v kalendáři budou odkazovat na příslušné aktuality (vyznačí redaktor v CMS). V kalendáři budou zvýrazněna:

- data konání všech akcí s vyplněným datem v sekci Aktuality
- aktuální datum

Po kliknutí na tlačítko „Zobrazit vše“ by byl vygenerován seznam všech aktualit (i již proběhlých).




Obr. 5: Možná podoba kalendáře

Patička (Obr. 6)

Společná pro všechny stránky / podstránky celého webu. Obsahovat by mohla:

- Základní kontakty
- Odkazy:
 - o Organizační schéma
 - o Certifikáty kvality
 - o Kariéra
 - o Mapa stránek
 - o EUIPO
 - o WIPO
 - o EPO
 - o FAQ

- Otevřená data
- Prosazování práv k duševnímu vlastnictví
- Ikonky sociálních sítí (Facebook, Twitter, YouTube)
- Prohlášení o přístupnosti
- Informace o zpracování osobních údajů
- Bannery partnerských organizací:
 - o Innovaccess
 - o Enterprise Europe Network
 - o VPI (Visegrad Patent Institute)



Obr. 6: Možná podoba patičky

Základní struktura nových webových stránek – návrh dalších stránek

Navigace na dalších stránkách s jemnějším rozdělením obsahu je v Design Systému řešena s pomocí komponent:

- Box s navigací
- Seznam položek
- Akordeon
- Drobečková navigace

Hloubka hierarchické navigační struktury je v návrhu omezena na maximálně **tři úrovně** (3 hlavní úrovně plus podkapitoly v rámci textu) ze současných šesti.

1. Úroveň: O Úřadu/Průmyslová práva/Služby/Informační zdroje/Vzdělávání/E-portál
2. Úroveň
3. Úroveň
 - + Dělení obsahu v rámci jedné stránky

Zatímco stávající verze stránek je koncipována tak, že i nadřizené položky v navigaci mají vlastní obsah, Design Systém je koncipován tak, že obsah má vždy až poslední (nejhlubší) položku navigace.

Vedle textů bude možné volitelně nechat zobrazit přehled souvisejících dokumentů či odkazů (Obr. 7).

Informace k národní přihlášce (přihlášení v ČR)

Co je to vynález


Úřad průmyslového vlastnictví provádí o udělení patentu řízení na základě patentové přihlášky, kterou může podat původce vynálezu nebo ten, na něhož toto právo původce převedl. Jde-li o zaměstnanecký vynález, přechází právo na patent přímo na zaměstnavatele, není-li smlouvou stanoveno jinak. Právo na patent však musí zaměstnavatel uplatnit ve stanovené lhůtě.

Patentová přihláška se zpravidla podává na předtištěném formuláři. Vedle vlastní žádosti o patent musí obsahovat popis vynálezu, popř. jeho výkresy a tzv. patentové nároky, které přesně vymezují předmět, pro nějž se ochrana požaduje. Přihlášku lze obdržet v podatelně Úřadu, kde se také podává osobně nebo poštou. Přihlášku lze rovněž podat elektronicky s ověřeným podpisem. Úřad podrobí každou přihlášku předběžnému prosmyslem je vyloučit z dalšího řízení ty přihlášky, které obsahují nepatentovatelné, nejednotné, popř. obsahující vady, které Všechny nedostatky se úředním výměrem sdělují přihlašovatelovi nejpozději do tří měsíců od vzniku práva přednosti Úřad přihlášku zveřejní a zveřejnění oznámí ve Věstníku.





Jaký je rozdíl mezi vynálezem a užitným vzorem

Odkaz na komoru patentových zástupců a advokátů


Související dokumenty či odkazy (volitelný prvek)

>> ROZBALIT VŠE 

Související odkazy

- > E-PODÁNÍ 
- > FORMULÁŘE 
- > DATABÁZE PATENTŮ A UŽITNÝCH VZORŮ 
- > SOUVISEJÍCÍ PRÁVNÍ PŘEDPISY 

POSLEDNÍ AKTUALIZACE
02.01.2019 09:45

Rozebrání se po kliknutí (komponenta akordeon) 

Obr. 7: Textový obsah s rozklikávacími nadpisy odpovídajícími úrovni h2 (Design Systém komponenta zvaná akordeon)