


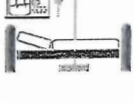











## DEZINFEKČNÍ ŘÁD pro DOMOV PRO SENIORY MISTRA KŘIŠŤANA - plochy

Oblast použití	Četnost	Poznámka – způsob aplikace	Název přípravku	Účinnost	Koncentrace aplikačního roztoku (v %)	Expozice	
<b>AKUTNÍ LŮŽKOVÁ PÉČE STANDARDNÍ</b>							
	Podlahy a obklady, chodby	1x denně a při kontaminaci	Setřít namokro a nechat uschnout.	<b>HYGEM PLUS</b>	A	0,25	15 minut
				<b>FORTEN RAPID</b>	A	0,25	15 minut
	Plochy kontaminované biologickým materiálem	ihned po kontaminaci	Místo překryt vatou nebo papírovou jednorázovou utěrkou navlhčenou virucidním dezinfekčním roztokem. Po expozici mechanicky odstranit.	<b>DESAM PRIM</b>	ABV	2	15 minut
				<b>OXYKVART</b>	AB(V)	1	60 minut
	Stoly, vozíky, kliky, odpadkové koše, zábradlí, nábytek	1x denně a při kontaminaci	Plochy a předměty otřít namokro pracovním roztokem a nechat zaschnout.	<b>HYGEM PLUS</b>	A	0,25	15 minut
				<b>FORTEN RAPID</b>	A	0,25	15 minut
	Rychlá dezinfekce - malé plochy a předměty	v případě potřeby 1x denně	Rychlá dezinfekce postříkáním – postříkat a nechat zaschnout	<b>EcaCin</b>	ABCV	koncentrát	do zaschnutí
	Dezinfekční ubrousky	po každém použití	Otřít	<b>MERIDA DESMED</b>	ABV	ubrousek	do zaschnutí
<b>AKUTNÍ LŮŽKOVÁ PÉČE INTENZIVNÍ, INFEKČNÍ PRACOVNÍŠTĚ, LABORATOŘE, ODBĚR BIOLOGICKÉHO MATERIÁLU, INVAZIVNÍ VÝKONY</b>							
	Podlahy a obklady	3x denně a při kontaminaci	Setřít namokro a nechat uschnout.	<b>HYGEM PLUS</b>	AB(V)	1	60 minut
				<b>FORTEN RAPID</b>	AB(V)	1	60 minut
	Plochy kontaminované biologickým materiálem	ihned po kontaminaci	Místo překryt vatou nebo papírovou jednorázovou utěrkou navlhčenou virucidním dezinfekčním roztokem. Po expozici mechanicky odstranit.	<b>DESAM PRIM</b>	ABV	2	15 minut
				<b>OXYKVART</b>	AB(V)	1	60 minut
	Stoly, vozíky, kliky, odpadkové koše, zábradlí, nábytek	3x denně a při kontaminaci	Plochy a předměty otřít namokro pracovním roztokem a nechat zaschnout.	<b>HYGEM PLUS</b>	AB(V)	1	60 minut
				<b>FORTEN RAPID</b>	AB(V)	1	60 minut
	Rychlá dezinfekce - malé plochy a předměty	v případě potřeby 1x denně	Rychlá dezinfekce postříkáním – postříkat a nechat zaschnout.	<b>EcaCin</b>	ABCV	koncentrát	do zaschnutí
	Dezinfekční ubrousky	po každém použití	Otřít	<b>MERIDA DESMED</b>	ABV	ubrousek	do zaschnutí
<b>OSTATNÍ PLOCHY</b>							
	Sociální zařízení – podlaha, WC, umyvadla, vylevky	2x denně	Otřít namokro pracovním roztokem a nechat zaschnout. Vanu a sprchový kout po expozici důkladně vypláchnout vodou.	<b>HYGEM PLUS</b>	AB(V)	1	60 minut
	Toalety – WC mísy	2x denně		<b>FORTEN RAPID</b>	AB(V)	1	60 minut
	Vanu, sprchové kouty, toaletní vozíky a nádoby	po použití		<b>DESAM PRIM</b>	ABV	2	15 minut
				<b>OXYKVART</b>	AB(V)	1	60 minut



## DEZINFEKČNÍ ŘÁD pro DOMOV PRO SENIORY MISTRA KŘIŠŤANA - nástroje a ruce, pokožka

Oblast použití	Četnost	Poznámka – způsob aplikace	Název přípravku	Účinnost	Koncentrace aplikačního roztoku (v %)	Expozice	
	Nástroje chirurgické oceli Pomůcky z kovu, plastů, skla (teploměry)	po použití	Ponořit do pracovního roztoku, po expozici opláchnout vodou a osušit.	KVARSEPT 3 GEN	AB	1	30 minut
		vyšší stupeň dezinfekce		DEZIPUR	ABV	0,5	30 minut
				KVARSEPT 3 GEN	AB	1	30 minut
	Dezinfekce kůže	před vpichem	Místo vpichu dokonale smočít, nechat zaschnout.	CHIRODERM	ABCMV	koncentrát 2x 2,5ml	2x 1,5 minuty
	Dekontaminace MRSA	v případě osídlení MRSA	Roztokem se omyje celý povrch těla, postupujte podle návodu konkrétního přípravku.	CHIRODERM tekuté mýdlo s antibakteriální přísadou DebriEcaSan® roztok	neprokázaná laboratorními testy ABC	koncentrát	60 sekund 10 minut
	Dezinfekce chronických ran	v případě infekce	Při převazu ránu opláchnout roztokem.	DebriEcaSan® roztok	ABC	koncentrát	10 minut
	Dezinfekce sliznic, dutiny ústní k dez. Závádění cévek	Při závadění močového katétru dekolonizace MRSA	Vytřít smočeným tampónem, výplach, kloktat	SCINSEPT MUCOZA	A(B)(V)	Koncentrát	1 minuta
	Mytí rukou	před zahájením činnosti v rámci osobní hygieny	Ruce omýt vlažnou vodou a přípravkem, opláchnout, osušit.	Vione tek. Mýdlo s perletí	neprokázaná laboratorními testy	koncentrát	60 sekund
	Hygienická dezinfekce rukou	při kontaminaci; před a po vyšetření pacienta, před výdejem stravy	Umýt ruce mýdlem a nanést na suchou pokožku CHIRODERM gel	CHIRODERM GEL	hygienická dezinfekce rukou	koncentrát 3ml	60 sekund
	Ošetření rukou	jako ochrana během práce	dle potřeby vtírejte krém na pokožku rukou	BANEA	-	-	-

Dezinfekční řád byl zpracován na základě vyhlášky Ministerstva zdravotnictví č.306/2012 Sb. a s ním souvisejících dodatků a předpisů vztahujících se k úklidu a dezinfekci ve zdravotnických zařízeních a ústavech sociální péče.

Dezinfekční přípravky ředíme zpravidla ve vodě 20 – 25°C.

Při manipulaci, při přípravě a následné práci s aplikačními roztoky čistících a dezinfekčních přípravků je nutné se řídit pokyny a návodem, který udává výrobce zpravidla na obalu výrobků, popřípadě v příbalovém informačním letáku.

Vždy se přidává dezinfekční přípravek do vody.

A	baktericidní podle EN 13727 (Staphylococcus aureus, Pseudomonas aeruginosa, Enterococcus hirae)
(V)	fungicidní na kvasinky podle EN 13624 (Candida albicans)
V	fungicidní podle EN 13624 (Candida albicans, Aspergillus niger)
B	virucidní podle EN 14476 (Adenovirus, Poliovirus)
C	sporicidní podle EN 13704 (Bacillus subtilis)
M	mykobaktericidní podle EN 14348 (Mycobacterium terrae, Mycobacterium avium)
T	tuberkulocidní podle EN 14348 (Mycobacterium terrae)

DÁVKOVACÍ PUMPA na 5l kanystr: jedna dávka = 25ml

0,25% = 25ml / 10 l vody (velké vědro 10l = 1 x pumpička)

0,50% = 50ml / 10 l vody (velké vědro 10l = 2 x pumpička, malé vědro 5l = 1 x pumpička)

0,75% = 75ml / 10 l vody (velké vědro 10l = 3 x pumpička)

1,00% = 100ml / 10l vody (velké vědro 10l = 4 x pumpička, malé vědro 5l = 2 x pumpička)

**V případě potřeby sporicidního a mykobaktericidního účinku použijte DESAM PRIM v 5% koncentraci s expozicí 30 minut.**

Všechny uvedené přípravky účinkují i na MRSA (Methicilin-rezistentní Staphylococcus aureus) ve všech uvedených koncentracích.

**Doporučujeme střídat dezinfekční přípravky s jinou účinnou látkou po týdnu, nejméně 1x měsíčně.**

Používejte biocidní přípravky bezpečně. Před použitím si vždy přečtěte údaje uvedené na obalu a připojené informace o přípravku.

Pravidla pro nakládání s dalšími nebezpečnými chemickými látkami neuvedenými v dezinfekčním řádu a používané v době epidemie Covid - 19


Přehled dalších pravidel a bezpečnostních listů pro nakládání s nebezpečnými chemickými látkami a směsmi, které nejsou součástí dezinfekčního řádu a jsou používané v době epidemie Covid – 19 jsou k dispozici v tištěné i elektronické formě u vedoucího správce.

Seznam používaných chemických látek a směsí:

- PRO V
- PRO GK
- F 8400
- Domestos
- FORTEN
- Drana
- DESAM PRIM
- BANN KAZ
- Persteril 5
- Anti COVID



## DEZINFEKČNÍ ŘÁD pro DOMOV PRO SENIORY MISTRA KŘIŠŤANA – stravovací provoz

Oblast použití	Četnost	Poznámka – způsob aplikace	Název přípravku	Účinnost	Koncentrace aplikačního roztoku (v %)	Expozice
 Podlahy, omyvatelné plochy nepřicházející do styku s potravinami	dle potřeby, min. 1x denně	Setřít namokro a nechat zaschnout.	<b>HYGEM PLUS</b>	A	0,25	15 minut
			<b>FORTEN RAPID</b>	A	0,25	15 minut
 Plochy přicházející do styku s potravinami Termoboxy, nádoby na převoz jídla, lednice	min. 1x denně po návratu do kuchyně	Vyčistit na mokro, nechat působit po dobu expozice a opláchnout vodou. Rychlá dezinfekce postřikem, ideální i na dezinfekci lednic	<b>DESAM PRIM</b>	A	1	5 minut
				ABV	2	15 minut
			<b>AKTIVIT D</b>	ABV	2	15 minut
Nádobí, přístroje	po použití	umýt v roztoku mycího přípravku	<b>GO! BALZÁM NA NÁDOBÍ</b>	-	-	-
	v případě nutné dezinfekce	ponořit do roztoku a po expozici opláchnout vodou	<b>DESAM PRIM</b>	ABV	2	15 minut
			<b>AKTIVIT D</b>	ABV	2	15 minut
 Sanitární zařízení podlahy, obklady, umyvadla, WC	1x denně	Vyčistit na mokro a nechat uschnout.	<b>DESAM PRIM</b>	ABV	2	15 minut
			<b>FORTEN RAPID</b>	AB(V)	1	60 minut
 Mytí rukou	dle potřeby před výdejem stravy	Ruce omýt vlažnou vodou a přípravkem, opláchnout, osušit.	<b>BannDERM</b>	neprokázaná laboratorními testy	koncentrát	60 sekund
	Hygienická dezinfekce rukou	po použití WC, jinak dle potřeby	Umýt ruce mýdlem a nanést na suchou pokožku <b>CHIRODERM GEL</b>	hygienická dezinfekce rukou	koncentrát 3ml	60 sekund
	Ošetření rukou	dle potřeby	dle potřeby vtírejte krém na pokožku rukou	<b>BANEA</b>	-	-

### DÁVKOVACÍ PUMPA na 5l kanistr: jedna dávka = 25ml

0,25% = 25ml / 10 l vody (velké vědro 10l = 1 x pumpička)

0,50% = 50ml / 10 l vody (velké vědro 10l = 2 x pumpička, malé vědro 5l = 1 x pumpička)

0,75% = 75ml / 10 l vody (velké vědro 10l = 3 x pumpička)

1,00% = 100ml / 10l vody (velké vědro 10l = 4 x pumpička, malé vědro 5l = 2 x pumpička)

### Dezinfekční přípravky ředíme zpravidla ve vodě 20 – 25°C.

Při manipulaci, při přípravě a následné práci s aplikačními roztoky čistících a dezinfekčních přípravků je nutné se řídit pokyny a návodem, který udává výrobce zpravidla na obalu výrobků, popřípadě v příbalovém informačním letáku.

Vždy se přidává dezinfekční přípravek do vody.