

RÁMCOVÁ SMLOUVA

O DODÁVKÁCH STLAČENÉHO ZEMNÍHO PLYNU (CNG)

uzavřená podle ustanovení § 1746 odst. 2 zákona č. 89/2012 Sb., občanský zákoník,
ve znění pozdějších předpisů


Innogy Energo, s.r.o.

Se sídlem: Prosecká 855/68, 190 00 Praha 9

IČ: 25115171

DIČ: CZ25115171

Zapsaná v OR u Městského soudu v Praze, oddíl C, vložka č. 50971



a

Společnost: Česká republika – Krajské ředitelství policie Karlovarského kraje

Se sídlem: Závodní 386/100, 360 06 Karlovy Vary

IČ: 72051612

DIČ: CZ72051612



I. Předmět smlouvy

1. Předmětem této rámcové smlouvy je závazek prodávajícího zajistit kupujícímu dodávku požadovaného množství stlačeného zemního plynu (dále jen CNG) z plnicích stanic zapojených do jednotného platebního systému CNG CardCentrum, a to pro pohon motorových vozidel kupujícího za podmínek v této smlouvě uvedených, a dále stanovení právních a obchodních podmínek, za nichž bude kupující CNG odebírat.
2. Kupující bude odebírat požadované množství CNG na základě dílčích v budoucnu uzavíraných konkludentních kupních smluv na jednotlivé dodávky, které se budou řídit podmínkami této rámcové smlouvy.
3. Podmínky provozu plnicích stanic a dodávky dle této smlouvy budou uskutečňovány v souladu se zákonem č. 311/2006 Sb., o pohonných hmotách ve znění pozdějších předpisů. Jakost CNG bude v souladu s vyhláškou MPO č. 133/2010 Sb., o jakosti a evidenci pohonných hmot, ve znění pozdějších předpisů.

II. Způsob dodávky CNG a provoz plnicí stanice

1. Při plnění CNG do vozu kupující provádí sám veškeré technické úkony. Prodávající vystaví kupujícímu, který provozuje vozidlo na pohon CNG v souladu s platnými právními a technickými předpisy nepřenositelnou Zákaznickou Kartu (dále jen ZK). Každá ZK má přidělen svůj PIN kód. Každému vozidlu na pohon CNG je přidělena jedna ZK. O předání ZK je pořízen protokol podepsaný kupujícím (viz Příloha č. 1), který je nedílnou součástí této smlouvy. ZK jsou majetkem prodávajícího. V případě ztráty nebo odcizení ZK je kupující povinen tuto skutečnost neprodleně oznámit prodávajícímu. Kupující odpovídá za případné škody vzniklé zneužitím jemu přidělených ZK.
2. Přiložením ZK k příslušnému čtecímu zařízení výdejního stojanu a po zadání PIN kódu výdejní stojan umožní plnění CNG a následně vydá doklad o odebraném množství. V případě odběru CNG na čerpací stanici kapalných pohonných hmot kupující naplní CNG do vozu a ZK přikládá na čtecí zařízení umístěné na pokladně čerpací stanice. Následně od obsluhy obdrží doklad o odebraném množství.
3. Kupující podpisem Prohlášení, které je přílohou č. 2 této smlouvy a tvoří její nedílnou součást, potvrzuje, že se seznámil s Návodem k plnění nádrže CNG, který je součástí přílohy č. 2. Kupující je povinen zajistit, aby k odběru CNG docházelo pouze osobami, které byly seznámeny s Návodem k plnění nádrže CNG. Seznam osob, které používají motorová vozidla s pohonem CNG patřící kupujícímu a které byly kupujícím dále seznámeny s Návodem k plnění nádrže CNG, bude uložen u pověřené osoby kupujícího. V případě, že k odběru CNG dojde osobou, která nebyla seznámena s Návodem k plnění nádrže CNG, odpovídá kupující za všechny škody vzniklé v souvislosti s porušením výše uvedené povinnosti.
4. Kupující odpovídá za veškeré škody na majetku prodávajícího a třetích osob, které vzniknou neodborným zásahem či manipulací v průběhu plnění vozidla či při odjezdu od tankovacího stojanu plnicí stanice (např. utržení hadice s plnicí koncovkou).

III. Cena CNG

1. Platná cena CNG odebraného na plnicích stanicích provozovaných prodávajícím bude dána ceníkem prodávajícího, platným v době uskutečnění dodávky CNG. Cena odebraného CNG bude spočtena jako násobek odebraného množství CNG (v kg) a aktuální ceny za jeho 1 kg. Ceník je zveřejňován 1. den každého měsíce prostřednictvím webových stránek prodávajícího www.cng.cz aktualizovaných k 1. dni každého měsíce. Platná cena bude uvedena též na výdejním stojanu plnicí stanice.
2. Platná cena CNG odebraného na plnicích stanicích provozovaných jinou osobou než prodávajícím a zapojených do systému CNG CardCentrum bude uvedena na výdejním stojanu této plnicí stanice.

IV. Fakturační a platební podmínky

1. Daňový doklad – faktura za dodaný a kupujícím odebraný CNG bude vystavována 1x měsíčně po uskutečnění plnění na základě výpisu plnění ze systému CNG CardCentrum na přidělenou ZK. Výpis jednotlivých odběrů bude přílohou faktury a bude tvořit její nedílnou součást. Fakturu odešle prodávající kupujícímu do 8. pracovního dne následujícího měsíce.
2. Kupující může zvolit a zaškrtnutím vyznačit formu úhrady za odebraný CNG:
 - příkazem z účtu k úhradě faktury
 - povolení k inkasu z účtu (postup zavedení viz další text na konci odstavce)
 - poštovní poukázkou

Pro zavedení formy platebního styku inkasem z účtu lze požádat buď zasláním e-mailu na adresu: [REDACTED] případně písemně dopisem na adresu prodávajícího. Dále kupující dá pokyn k povolení k inkasu z účtu svému peněžnímu ústavu, u kterého je účet veden a nahlásí prodávajícímu číslo účtu a kód banky.

3. Faktura musí splňovat náležitosti dané platnými právními předpisy. Kupující se zavazuje uhradit příslušnou fakturu ve lhůtě splatnosti uvedené na příslušné faktuře na účet prodávajícího uvedený v záhlaví této smlouvy. Splatnost faktury je stanovena na 21 dní ode dne vystavení.
4. Kupující může zvolit a zaškrtnutím označit způsob zaslání faktury:
 - poštou v obálce na adresu v záhlaví smlouvy – bez složenky
 - poštou v obálce na adresu v záhlaví smlouvy + přiložení složenky
 - elektronicky e-mailem na e-mailovou adresu v záhlaví smlouvy
 - elektronicky e-mailem na e-mailovou adresu v záhlaví smlouvy + fakturu poštou v obálce na adresu v záhlaví smlouvy
5. Platba se považuje za zaplacenou dnem, kdy je v celé výši odepsána z účtu kupujícího ve prospěch účtu prodávajícího.
6. Kupující je oprávněn před uplynutím lhůty splatnosti vrátit bez zaplacení daňový doklad, který neobsahuje stanovené nebo sjednané náležitosti nebo má jiné závady v obsahu. Ve vráceném daňovém dokladu musí vyznačit důvod vrácení. Prodávající je povinen podle povahy nesprávnosti daňový doklad opravit nebo nově zhotovit. Vrácením daňového dokladu se staví běh lhůty jeho splatnosti a nová lhůta počne běžet dnem doručení opraveného nebo nově vyhotoveného daňového dokladu kupujícímu.
7. V případě, že kupující nedodrží termín splatnosti faktury, je povinen zaplatit prodávajícímu úrok z prodlení z dlužné částky v zákonné výši. Dále je prodávající, po předběžném upozornění kupujícího o neuhrazení faktury (telefonicky, resp. e-mailem, resp. zasláním upomínky dle kontaktů uvedených v záhlaví smlouvy), oprávněn znemožnit další odběr CNG zablokováním všech vydaných ZK kupujícího. Prodávající je dále oprávněn odstoupit od smlouvy. Při odstoupení od smlouvy je kupující povinen bez zbytečného odkladu (do 3 dnů) vrátit všechny ZK vydané prodávajícím.
8. Po vyrovnání všech závazků kupujícího mohou být na základě požadavku kupujícího ZK opět aktivovány. Aktivační poplatek pro opětovné umožnění odběru CNG kupujícímu činí 600 Kč bez DPH. Poplatek bude vyúčtován v rámci následující fakturace za odebraný CNG kupujícím. Prodávající si vyhrazuje právo rozhodnout o opětovné aktivaci.
9. Porušení platebních podmínek je považováno za porušení této smlouvy podstatným způsobem.

V. Ostatní ujednání

1. Prodávající případně jiná osoba než prodávající provozující plnicí stanici CNG zapojenou do jednotného platebního systému CNG CardCentra je oprávněn dočasně přerušit dodávku CNG při technické poruše stanice, při zásahu vyšší moci či při provozních okolnostech, které by mohly ohrozit bezpečné čerpání CNG. Prodávající v takovém případě neodpovídá za případné škody způsobené kupujícímu přerušením dodávky CNG.
2. Kupující se zavazuje informovat prodávajícího o případných změnách držitele ZK či jeho údajů uvedených v záhlaví smlouvy, držitele motorového vozidla, o případném vyřazení vozidla z provozu, a to do 5 pracovních dnů od provedení takové změny.
3. Smluvní strany se dohodly, že s ohledem na zvláštní postavení kupujícího budou prodávajícím poskytnuty ZK bez jejich konkrétního určení pro motorové vozidlo a to v počtu dle požadavku kupujícího.
4. Přidělení ZK pro konkrétní motorové vozidlo, včetně evidence provede kupující.


VI. Závěrečná ujednání

1. Tato smlouva se uzavírá na dobu neurčitou a nabývá platnosti dnem podpisu obou smluvních stran.
2. Tuto smlouvu je možné ukončit dohodou obou smluvních stran, lze ji také vypovědět kteroukoli ze smluvních stran, a to pouze písemnou formou. Výpovědní lhůta činí 30 dní a počíná běžet prvním dnem měsíce následujícího po měsíci, v němž byla výpověď doručena druhé smluvní straně na adresu uvedenou v záhlaví této smlouvy. Od této smlouvy lze odstoupit sjednaným způsobem a dle obecných ustanovení občanského zákoníku.
3. Pro účely této smlouvy se doporučená zásilka smluvní strany určená druhé smluvní straně adresovaná do jejího sídla uvedeného v záhlaví této smlouvy nebo v případě změny sídla na adresu oznámenou druhé smluvní straně považuje za doručenou též třetím dnem uložení nevyzvednuté zásilky na poště.
4. Strany se dohodly, že tato smlouva a vztahy z ní vyplývající se řídí ustanoveními zákona č. 89/2012 Sb., občanský zákoník, ve znění pozdějších předpisů.
5. Smlouva je provedena ve dvou vyhotoveních s platností originálu, z nichž každá smluvní strana obdrží jeden výtisk.

6. V případě, že se smluvní strany při jejím plnění dostanou do kontaktu s osobními údaji druhé smluvní strany, zavazují se postupovat v souladu s platnými právními předpisy, zejména zákona č. 101/2000 Sb., o ochraně osobních údajů, ve znění pozdějších předpisů.

Přílohy:

1. Specifikace vydaných ZK
2. Prohlášení kupujícího o seznámení se s Návodem k plnění nádrže CNG a seznámení s Důležitými telefonními čísly, Základními bezpečnostními zásadami a Pokyny pro případ havárie.



12 -01- 2017

olicie

Důležitá telefonní čísla:

Telefonní čísla tísňového volání

	telefon
Hasičský záchranný sbor	150
Záchranná lékařská služba	155
Policie ČR	158
Integrovaný záchranný systém	112

Telefonní čísla pohotovostních a havarijních služeb

	telefon
RWE Energo, s.r.o. Styk se zákazníkem	
RWE Energo, s.r.o. Oddělení provozu a údržby CNG	
Poruchy a havárie plynu	
Poruchy a havárie elektro	

Základní bezpečnostní zásady:



Před
manipulací si
přečti návod
(piktogram)



Zákaz kouření a
manipulace
s plamenem
v okruhu 10m



Zákaz používání
mobilního telefonu

- Vozidla pro plnění musí najíždět ve směru dopravního značení. V prostoru stanice je zakázáno couvání.
- U výdejního zařízení smí být pouze jedno vozidlo, další vozidla musí být odstavena před stavěcí čarou.
- Pozor na záměnu CNG = stlačený zemní plyn a LPG = zkapalněný propan-butan III



Pokyny pro případ havárie:

Havarijní stav:

Co dělat:

**Únik zemního plynu
bez vzniku požáru**

- Vypnout plnicí stanici havarijním vypínačem
- Uzavřít hlavní uzávěr plynu (HUP)
- Uzavřít a vyklidit prostor
- Informovat provozovatele RWE Energo, s.r.o.

**Vznik požáru
nebo výbuchu**

- Vypnout plnicí stanici havarijním vypínačem
- Dle povahy a průběhu požáru zahájit hasební práce přenosnými hasicími přístroji nebo přivolat HZS na telefonní číslo 150
- V případě požáru vyhlásit požární poplach voláním: **HOŘÍ**
- Uzavřít a vyklidit prostor
- Dle povahy a průběhu požáru uzavřít lahvové ventily na zásobnících
- Uzavřít hlavní uzávěr plynu (HUP)
- Informovat provozovatele RWE Energo, s.r.o.

**Vytržení (přetržení)
plnicí hadice**

- Vypnout plnicí stanici havarijním vypínačem
- Informovat provozovatele RWE Energo, s.r.o., případně obsluhu ČS

Únik ropných látek

- Zabránit šíření znečišťující látky pomocí vhodných sorbentů apod.
- Zabránit natečení látky do kanalizace
- Informovat provozovatele RWE Energo, s.r.o.

PŘÍLOHA č. 2

Prohlášení kupujícího (řidiče či oprávněného pracovníka kupujícího, dále jen zákazník)

Dnem podpisu se podepsaný zákazník, který uzavřel Smlouvu o spolupráci s innogy Energo, seznámil před podpisem smlouvy s Návodem k plnění nádrže CNG, který znázorňuje způsob plnění motorového vozidla s pohonem na stlačený zemní plyn (CNG) na plnicích stanicích CNG ve smyslu *TPG 304 02*, platného od 1. 2. 2012 a ve smyslu pokynu vydaného Státním úřadem inspekce práce dne 8. 3. 2007 „*Stanovisko – samoobslužné plnění motorových vozidel na pohon CNG konečným zákazníkem – řidičem*“, č.j. *SÚIP – čj.2351/1. 40/06/917*.

Návod k plnění nádrže CNG je součástí této Přílohy č. 2.

Zákazník si je vědom, že po celou dobu plnění motorového vozidla stlačeným zemním plynem (tj. po dobu přítomnosti CNG vozidla v místě plnicí stanice CNG včetně vlastního procesu plnění) je povinen dodržovat kromě Návodu k plnění nádrže CNG, také Základní bezpečnostní zásady. V případě nouze je pak možno využít Důležitých telefonních čísel a nutno dbát Pokynů pro případ havárie.

V případě, že nebude zákazník schopen plnit vozidlo samostatně, požádá o naplnění vozidla proškolenou obsluhu plnicí stanice CNG.


Prohlášení zákazníka

Prohlašuji, že jsem se seznámil se způsobem plnění motorového vozidla s pohonem na CNG prostřednictvím Návodu k plnění nádrže CNG. Tomuto způsobu plnění jsem plně porozuměl a zavazuji se dle Návodu k plnění nádrže CNG postupovat.


Zavazuji se dodržovat bezpečnostní, požární a jiné obecně závaznými předpisy, platné pro plnění vozů CNG.

V případě, že zákazníkem je právnická osoba nebo osoba oprávněná k podnikání podle zvláštních předpisů, je odpovědný pracovník této osoby povinen seznámit s tímto prohlášením osoby, které používají motorová vozidla s pohonem na CNG.

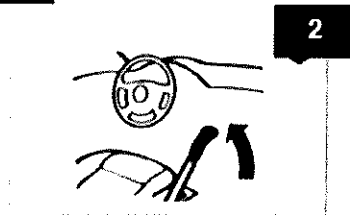
Seznam takových osob je povinen kupující mít uložen u odpovědné osoby kupujícího.




Návod k plnění nádrže CNG



1
Vypněte motor a přídatné vytápění



2
Zatáhněte ruční brzdu



3
Vyměte plnicí rychlospojku




4
Ruční páku otočte doleva (proti chodu hodinových ručiček), až na doraz, tak aby držadlo otočné páky bylo vpravo, kolmo k ose rychlospojky (přesně dle obrázku)




5
Nasaďte plnicí rychlospojku na plnicí hrdlo vozidla



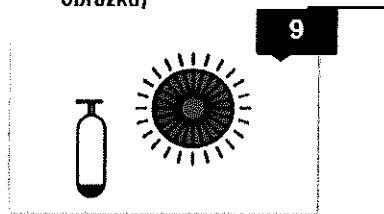
6
Otočte ruční páku o pülotáčky doprava (ve směru hodinových ručiček), až na doraz, tak aby držadlo otočné páky bylo vlevo, kolmo k ose rychlospojky (přesně dle obrázku)



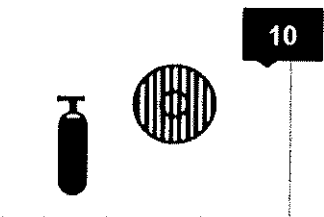
7
Pokud je stanice vybavena kartovým terminálem, přiložte bezkontaktní kartu, zadejte PIN a potvrďte jej #



8
Stiskněte tlačítko „Start“ (zelené) pro zahájení plnění vozidla



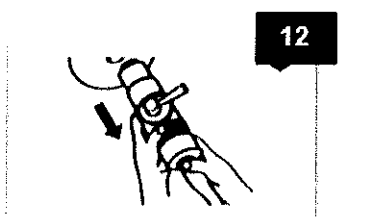
9
Rozsvítí se zelené kontrolní světlo




10
Když je nádrž naplněna, kontrolní světlo zhasne (konec plnění)



11
Ruční páku otočte o pülotáčky doleva (proti chodu hodinových ručiček), až na doraz, tak aby držadlo otočné páky bylo vpravo, kolmo k rychlospojce (přesně dle obrázku)



12
Vyměte plnicí rychlospojku



13
Zavěste plnicí rychlospojku zpět do držáku na výdejním stojanu

