





Vedení 7x MT 10/8mm
LSZH + 2x 48vl. riser ve
stáv. liště






Vedení 7x MT 10/8mm
LSZH + 2x 48vl. riser ve
stáv. liště



Vedení 7x MT 10/8mm
LSZH + 2x 48vl. riser ve
stáv. liště


Průraz na venkovní
stranu zdi



Průraz zdi směr k BTS

Vedení 7x MT 10/8mm
LSZH + 2x 48vl. riser v
nové liště


Průraz do stoupačky



Všechny průrazy budou protipožárně utěsněny


Vedení 7x MT 10/8mm LSZH + 2x 48vl. riser ve stoupačce, v suterénu bude ponechána rezerva riser kabelů (cca 9m)


V rámci realizace této stavby je třeba provést průrazy místností na chodbě (kumbály jednotlivých bytů) a přichystat chráničku, z důvodu usnadnění práce při zřizování služeb




Vyvedení 7x MT 10/8mm
LSZH ze stoupačky,
kopírování stávající trasy
TMCZ ve stávající liště

Vyvedení 7x MT 10/8mm
LSZH ze stoupačky,
kopírování stávající trasy
TMCZ ve stávající liště
(chodba před stoupačkou)





Vedení 7x MT 10/8mm
LSZH ve stávající liště
(chodba za stoupačkou)




Vedení 7x MT 10/8mm
LSZH ve stávající liště
(chodba za stoupačkou)


The photograph shows a close-up of a cable tray system installed in a staircase shaft. The tray is a long, narrow, light-colored metal channel, supported by a dark metal bracket. Inside the tray, seven black cables are neatly bundled together. The background is a dark, textured wall, likely concrete or brick, with some visible wiring and a metal pipe. The lighting is bright, highlighting the details of the tray and cables.



Vedení 7x MT 10/8mm
LSZH ve stávající liště
(sušárna 1)



Vedení 7x MT 10/8mm
LSZH ve stávající liště
(sušárna 2)



Vedení 7x MT 10/8mm
LSZH ve stávající liště
(sušárna 2)

Vedení 7x MT 10/8mm
LSZH ve stávající liště
(sušárna 2)



Průraz obvodové zdi do
venkovního prostředí



Výstup z bytového domu