









Příloha č. 1 kupní smlouvy - Seznam zboží vč.míst dodání






#	Kód typové položky	Název typové položky	Počet ks	Organizace	Místo dodání ulice a č.p.	Místo dodání PSČ	Místo dodání město	Místo dodání kraj	Osoba odpovědná za převzetí	Telefon osoby odpovědné za převzetí	E-mail osoby odpovědné za převzetí	Název a reg. č. projektu	Kontaktní osoba pro účely fakturace	Telefon kontaktní osoby pro účely fakturace	E-mail kontaktní osoby pro účely fakturace
1	391120004	Kancelářská otočná židle sifovaná s podhlavíkem - měkká podlaha (tmavě šedá)	2	Úřad práce ČR	Na Spravedlnosti 1533	530 02	Pardubice	Pardubický	[nezveřejněno]	[nezveřejněno]	[nezveřejněno]	Návrat do práce v Pardubickém kraji reg.č. CZ.03.1.48/0.0/0.0/15_010/0000017	[nezveřejněno]		
2	391120008	Kancelářská otočná židle sifovaná s podhlavíkem a bederní opěrkou - měkká podlaha (černá)	1	Úřad práce ČR	Na Spravedlnosti 1533	530 02	Pardubice	Pardubický	[nezveřejněno]	[nezveřejněno]	[nezveřejněno]		Úřad práce ČR - Krajská pobočka v Pardubicích, Boženy Víkové-Kunětické 2011, Zelené Předměstí, 530 02 Pardubice 2	[nezveřejněno]	[nezveřejněno]
3	391120002	Kancelářská otočná židle s černým potahem - tvrdá podlaha	2	Úřad práce ČR	Na Spravedlnosti 1533	530 02	Pardubice	Pardubický	[nezveřejněno]	[nezveřejněno]	[nezveřejněno]				
4	391120050	Židle jedinci čalounění, konstrukce ocel (černá)	2	Úřad práce ČR	Na Spravedlnosti 1533	530 02	Pardubice	Pardubický	[nezveřejněno]	[nezveřejněno]	[nezveřejněno]	Cvičná firma v Pardubickém kraji, reg. č. CZ.03.1.48/0.0/0.0/15_010/0006181			
5	391120008	Kancelářská otočná židle sifovaná s podhlavíkem a bederní opěrkou - měkká podlaha (černá)	2	Úřad práce ČR	Znojemská 78	586 01	Jihlava	Vysočina	[nezveřejněno]	[nezveřejněno]	[nezveřejněno]	Práce s rodinou na Vysočině, reg. č. CZ.03.1.48/0.0/0.0/15_010/0000047	Úřad práce ČR - Krajská pobočka v Jihlavě, Brtnická 21, 58601 Jihlava	[nezveřejněno]	[nezveřejněno]
6	391120008	Kancelářská otočná židle sifovaná s podhlavíkem a bederní opěrkou - měkká podlaha (černá)	1	Úřad práce ČR	Znojemská 78	586 01	Jihlava	Vysočina	[nezveřejněno]	[nezveřejněno]	[nezveřejněno]	45+ na Vysočině, reg. č. CZ.03.1.48/0.0/0.0/15_010/0000046	Úřad práce ČR - Krajská pobočka v Jihlavě, Brtnická 21, 58601 Jihlava	[nezveřejněno]	[nezveřejněno]
7	391120032	Kancelářská otočná židle čalouněná s podhlavíkem-tvrdá podlaha(černá)	1	Úřad práce ČR	Znojemská 78	586 01	Jihlava	Vysočina	[nezveřejněno]	[nezveřejněno]	[nezveřejněno]	Nová šance na Vysočině, reg. č. CZ.03.1.48/0.0/0.0/15_010/0000016	Úřad práce ČR - Krajská pobočka v Jihlavě, Brtnická 21, 58601 Jihlava	[nezveřejněno]	[nezveřejněno]
8	391120014	Kancelářská otočná židle sifovaná s podhlavíkem - tvrdá podlaha (černá)	1	Úřad práce ČR	Žerotinovo nám. 168	750 02	Přerov	Olomoucký	[nezveřejněno]	[nezveřejněno]	[nezveřejněno]				
9	391120014	Kancelářská otočná židle sifovaná s podhlavíkem - tvrdá podlaha (černá)	1	Úřad práce ČR	Karla Čapka 1147	790 01	Jeseník	Olomoucký	[nezveřejněno]	[nezveřejněno]	[nezveřejněno]	Mámo, táto nesedíte doma!; CZ.03.1.48/0.0/0.0/15_010/0000030	Úřad práce ČR - Krajská pobočka v Olomouci;Vejvodského 988/4, 779 00 Olomouc	[nezveřejněno]	[nezveřejněno]
10	391120014	Kancelářská otočná židle sifovaná s podhlavíkem - tvrdá podlaha (černá)	1	Úřad práce ČR	Vejvodského 988	779 00	Olomouc	Olomoucký	[nezveřejněno]	[nezveřejněno]	[nezveřejněno]				
11	391120014	Kancelářská otočná židle sifovaná s podhlavíkem - tvrdá podlaha (černá)	11	Úřad práce ČR	Mírové náměstí 3097/37	400 01	Ústí nad Labem	Ústecký	[nezveřejněno]	[nezveřejněno]	[nezveřejněno]	Společně to dokážeme v Ústeckém kraji / CZ.03.1.48/0.0/0.0/15_010/0000040	Úřad práce ČR - Krajská pobočka v Ústí n. L. Dvořákova 1609/18, 400 01 Ústí nad Labem	[nezveřejněno]	[nezveřejněno]
12	391120014	Kancelářská otočná židle sifovaná s podhlavíkem - tvrdá podlaha (černá)	5	Úřad práce ČR	Mírové náměstí 3097/37	400 01	Ústí nad Labem	Ústecký	[nezveřejněno]	[nezveřejněno]	[nezveřejněno]	Outplacement v Ústeckém kraji / CZ.03.1.52/0.0/0.0/16_044/0006091	Úřad práce ČR - Krajská pobočka v Ústí n. L. Dvořákova 1609/18, 400 01 Ústí nad Labem	[nezveřejněno]	[nezveřejněno]
13	391120014	Kancelářská otočná židle sifovaná s podhlavíkem - tvrdá podlaha (černá)	5	Úřad práce ČR	Mírové náměstí 3097/37	400 01	Ústí nad Labem	Ústecký	[nezveřejněno]	[nezveřejněno]	[nezveřejněno]	Záruky pro mládež v Ústeckém kraji / CZ.03.1.48/0.0/0.0/15_004/0010556	Úřad práce ČR - Krajská pobočka v Ústí n. L. Dvořákova 1609/18, 400 01 Ústí nad Labem	[nezveřejněno]	[nezveřejněno]
14	391120014	Kancelářská otočná židle sifovaná s podhlavíkem - tvrdá podlaha (černá)	5	Úřad práce ČR	Mírové náměstí 3097/37	400 01	Ústí nad Labem	Ústecký	[nezveřejněno]	[nezveřejněno]	[nezveřejněno]	Flexibilně do práce v Ústeckém kraji / CZ.03.1.48/0.0/0.0/15_010/0000039	Úřad práce ČR - Krajská pobočka v Ústí n. L. Dvořákova 1609/18, 400 01 Ústí nad Labem	[nezveřejněno]	[nezveřejněno]
15	391120114	Židle jídelní plastové, konstrukce ocel (tmavě modrá)	10	Úřad práce ČR	Pivovarská 84/1	701 00	Ostrava	Moravskoslezský	[nezveřejněno]	[nezveřejněno]	[nezveřejněno]				
16	391120001	Kancelářská otočná židle s černým potahem - měkká podlaha	1	Úřad práce ČR	tř. Osvobození 1388/60a	735 06	Karviná	Moravskoslezský	[nezveřejněno]	[nezveřejněno]	[nezveřejněno]				
17	391120001	Kancelářská otočná židle s černým potahem - měkká podlaha	1	Úřad práce ČR	Na Poříčí 3510	738 01	Frydek - Místek	Moravskoslezský	[nezveřejněno]	[nezveřejněno]	[nezveřejněno]	Záruky pro mládež v MSK / CZ.03.1.48/0.0/0.0/15_004/0000004			
18	391120001	Kancelářská otočná židle s černým potahem - měkká podlaha	1	Úřad práce ČR	Bochenkova 2712/4	746 01	Opava	Moravskoslezský	[nezveřejněno]	[nezveřejněno]	[nezveřejněno]				
19	391120114	Židle jídelní plastové, konstrukce ocel (tmavě modrá)	10	Úřad práce ČR	Pivovarská 84/1	701 00	Ostrava	Moravskoslezský	[nezveřejněno]	[nezveřejněno]	[nezveřejněno]				
20	391120001	Kancelářská otočná židle s černým potahem - měkká podlaha	3	Úřad práce ČR	tř. Osvobození 1388/60a	735 06	Karviná	Moravskoslezský	[nezveřejněno]	[nezveřejněno]	[nezveřejněno]	Příležitost dělá zaměstnanice / CZ.03.1.48/0.0/0.0/15_010/0000027			
21	391120001	Kancelářská otočná židle s černým potahem - měkká podlaha	1	Úřad práce ČR	Květná 1457/64	792 01	Bruntál	Moravskoslezský	[nezveřejněno]	[nezveřejněno]	[nezveřejněno]				
22	391120114	Židle jídelní plastové, konstrukce ocel (tmavě modrá)	10	Úřad práce ČR	Pivovarská 84/1	701 00	Ostrava	Moravskoslezský	[nezveřejněno]	[nezveřejněno]	[nezveřejněno]				
23	391120001	Kancelářská otočná židle s černým potahem - měkká podlaha	1	Úřad práce ČR	tř. Osvobození 1388/60a	735 06	Karviná	Moravskoslezský	[nezveřejněno]	[nezveřejněno]	[nezveřejněno]				
24	391120001	Kancelářská otočná židle s černým potahem - měkká podlaha	1	Úřad práce ČR	Na Poříčí 3510	738 01	Frydek - Místek	Moravskoslezský	[nezveřejněno]	[nezveřejněno]	[nezveřejněno]				
25	391120001	Kancelářská otočná židle s černým potahem - měkká podlaha	1	Úřad práce ČR	Migr. Šrámkova 1030	741 11	Nový Jičín	Moravskoslezský	[nezveřejněno]	[nezveřejněno]	[nezveřejněno]	Rodina i práce v MSK / CZ.03.1.48/0.0/0.0/15_010/0000028			
26	391120001	Kancelářská otočná židle s černým potahem - měkká podlaha	1	Úřad práce ČR	Květná 1457/64	792 01	Bruntál	Moravskoslezský	[nezveřejněno]	[nezveřejněno]	[nezveřejněno]				
27	391120001	Kancelářská otočná židle s černým potahem - měkká podlaha	1	Úřad práce ČR	Bochenkova 2712/4	746 01	Opava	Moravskoslezský	[nezveřejněno]	[nezveřejněno]	[nezveřejněno]				
28	391120114	Židle jídelní plastové, konstrukce ocel (tmavě modrá)	10	Úřad práce ČR	Pivovarská 84/1	701 00	Ostrava	Moravskoslezský	[nezveřejněno]	[nezveřejněno]	[nezveřejněno]				
29	391120001	Kancelářská otočná židle s černým potahem - měkká podlaha	1	Úřad práce ČR	tř. Osvobození 1388/60a	735 06	Karviná	Moravskoslezský	[nezveřejněno]	[nezveřejněno]	[nezveřejněno]				
30	391120001	Kancelářská otočná židle s černým potahem - měkká podlaha	1	Úřad práce ČR	Migr. Šrámkova 1030	741 11	Nový Jičín	Moravskoslezský	[nezveřejněno]	[nezveřejněno]	[nezveřejněno]				
31	391120001	Kancelářská otočná židle s černým potahem - měkká podlaha	1	Úřad práce ČR	Bochenkova 2712/4	746 01	Opava	Moravskoslezský	[nezveřejněno]	[nezveřejněno]	[nezveřejněno]	Jdi dál! 50+ v MSK / CZ.03.1.48/0.0/0.0/15_010/0000029			
32	391120008	Kancelářská otočná židle sifovaná s podhlavíkem a bederní opěrkou - měkká podlaha (černá)	1	Úřad práce ČR	Bořkova 572	513 01	Semily	Liberecký	[nezveřejněno]	[nezveřejněno]	[nezveřejněno]	Rodiče na trhu práce v Libereckém kraji / CZ.03.1.48/0.0/0.0/15_010/0000048	Úřad práce ČR - Krajská pobočka v Liberci Dr. Milady Horákové 580/7, Liberec IV - Peřštýn, 460 01 Liberec 1	[nezveřejněno]	[nezveřejněno]
33	391120008	Kancelářská otočná židle sifovaná s podhlavíkem a bederní opěrkou - měkká podlaha (černá)	5	MPSV	Kartoušská 4	150 00	Praha	Hl. m. Praha	[nezveřejněno]	[nezveřejněno]	[nezveřejněno]	Podpora implementace OPZ CZ.03.5.125/0.0/0.0/15_012/0002730	Ministerstvo práce a sociálních věcí, Na Poříčním právu 1/376, 128 01 Praha 2	[nezveřejněno]	[nezveřejněno]

391120026	Kancelářská otočná židle čalouněná s podhlavníkem - měkká podlahu (černá)	pro celodenní či nepřetržitě sezení u počítače	synchrónní s blokací v přední poloze, s možností nastavení síly protiváhy	kovový pětiarmenný kříž bez viditelných svárů, s kolečky na měkkou podlahu	výškově stavitelné	anatomicky tvarovaný, výškově stavitelný minimálně v intervalu 46-60 cm s plynovým tlumičem, šířka sedáku minimálně 48 cm , hloubka sedáku minimálně 45 cm	opěrák s polohovatelným podhlavníkem; výška opěraku minimálně 53 cm , podhlavník s nastavitelnou výškou a sklonem	potah sedáku, opěraku i podhlavníku v černé barvě s odolností proti žmolkování na úrovni minimálně stupně 4 dle ČSN EN ISO 12945-2, oteřuvzdornosti minimálně na úrovni 100 tis. cyklů		min. 130 kg	min. 5 roku	min. 5 roku	viz Výzva k podání nabídky	ČSN EN 1335-1:2000, ČSN EN 1335-2:2009
391120028	Kancelářská otočná židle čalouněná s podhlavníkem - měkká podlahu (tmavě šedá)	pro celodenní či nepřetržitě sezení u počítače	synchrónní s blokací v přední poloze, s možností nastavení síly protiváhy	kovový pětiarmenný kříž bez viditelných svárů, s kolečky na měkkou podlahu	výškově stavitelné	anatomicky tvarovaný, výškově stavitelný minimálně v intervalu 46-60 cm s plynovým tlumičem, šířka sedáku minimálně 48 cm , hloubka sedáku minimálně 45 cm	opěrák s polohovatelným podhlavníkem; výška opěraku minimálně 53 cm , podhlavník s nastavitelnou výškou a sklonem	potah sedáku, opěraku i podhlavníku v tmavých odstínech šedé s odolností proti žmolkování na úrovni minimálně stupně 4 dle ČSN EN ISO 12945-2, oteřuvzdornosti minimálně na úrovni 100 tis. cyklů		min. 130 kg	min. 5 roku	min. 5 roku	viz Výzva k podání nabídky	ČSN EN 1335-1:2000, ČSN EN 1335-2:2009
391120032	Kancelářská otočná židle čalouněná s podhlavníkem - tvrdá podlahu (černá)	pro celodenní či nepřetržitě sezení u počítače	synchrónní s blokací v přední poloze, s možností nastavení síly protiváhy	kovový pětiarmenný kříž bez viditelných svárů, s kolečky na tvrdou podlahu	výškově stavitelné	anatomicky tvarovaný, výškově stavitelný minimálně v intervalu 46-60 cm s plynovým tlumičem, šířka sedáku minimálně 48 cm , hloubka sedáku minimálně 45 cm	opěrák s polohovatelným podhlavníkem; výška opěraku minimálně 53 cm , podhlavník s nastavitelnou výškou a sklonem	potah sedáku, opěraku i podhlavníku v černé barvě s odolností proti žmolkování na úrovni minimálně stupně 4 dle ČSN EN ISO 12945-2, oteřuvzdornosti minimálně na úrovni 100 tis. cyklů		min. 130 kg	min. 5 roku	min. 5 roku	viz Výzva k podání nabídky	ČSN EN 1335-1:2000, ČSN EN 1335-2:2009
391120046	Kancelářská otočná židle zářezová s podhlavníkem - tvrdá podlahu (tmavě šedá)	pro celodenní či nepřetržitě sezení u počítače	synchrónní s blokací v přední poloze, s možností nastavení síly protiváhy	kovový pětiarmenný kříž bez viditelných svárů, s kolečky na tvrdou podlahu	výškově stavitelné	anatomicky tvarovaný, výškově stavitelný minimálně v intervalu 46-60 cm s plynovým tlumičem, šířka sedáku minimálně 50 cm , hloubka sedáku minimálně 53 cm	opěrák s polohovatelným podhlavníkem; výška opěraku minimálně 60 cm , podhlavník s nastavitelnou výškou a sklonem, síťovaný nebo čalouněný	potah sedáku (příp. i opěraku a pohlavníku) v tmavých odstínech šedé s odolností proti žmolkování na úrovni minimálně stupně 4 dle ČSN EN ISO 12945-2, 100 % polypropylen , oteřuvzdornosti minimálně na úrovni 100 tis. cyklů		min. 160 kg	min. 3 roky	min. 3 roky	viz Výzva k podání nabídky	ČSN EN 1335-1:2000, ČSN EN 1335-2:2009
391120048	Kancelářská otočná židle zářezová s podhlavníkem - tvrdá podlahu (tmavě červená)	pro celodenní či nepřetržitě sezení u počítače	synchrónní s blokací v přední poloze, s možností nastavení síly protiváhy	kovový pětiarmenný kříž bez viditelných svárů, s kolečky na tvrdou podlahu	výškově stavitelné	anatomicky tvarovaný, výškově stavitelný minimálně v intervalu 46-60 cm s plynovým tlumičem, šířka sedáku minimálně 50 cm , hloubka sedáku minimálně 53 cm	opěrák s polohovatelným podhlavníkem; výška opěraku minimálně 60 cm , podhlavník s nastavitelnou výškou a sklonem, síťovaný nebo čalouněný	potah sedáku (příp. i opěraku a pohlavníku) v tmavých odstínech červené s odolností proti žmolkování na úrovni minimálně stupně 4 dle ČSN EN ISO 12945-2, 100 % polypropylen , oteřuvzdornosti minimálně na úrovni 100 tis. cyklů		min. 160 kg	min. 3 roky	min. 3 roky	viz Výzva k podání nabídky	ČSN EN 1335-1:2000, ČSN EN 1335-2:2009



* Obrázek slouží pro ilustraci, nemusí vždy odpovídat požadavkům zadavatele na jednotlivé parametry (např. barva apod.)

Kód typové položky	Název typové položky	Určení židle	Konstrukce židle	Materiál konstrukce židle	Barevný dekór dřeva	Područky židle	Sedák židle	Opěrák židle	Potah židle	Ilustrační obrázek *	Nomost židle	Záruka na 3letí	Nmítoost židle	Technické podmínky	Požadavek na shodu s normami
39112050	Židle jedinci fabrikovaná, konstrukce ocel (černá)	občasně sezení při práci v kancelářích, jednacích, poradách, obchodních spod.	podnož - stabilní pevně spojený rám, se 4 pevnými, nestavitelnými nohami; stohovatelná	ocel	x	bez područek	anatomicky tvarovaný, se spodním krytem; výška nad podlahou 460 až 480 mm, šířka hloubka min. 440 mm	anatomicky tvarovaný, se zadním krytem; potah opěráku ze stejného materiálu jako u sedáku, shodné barvy, kvality a způsobu provedení	barva potahu černá ; odolnost proti žmolčování na úrovni minimálně stupně 4 dle ČSN EN ISO 12945-2, ořezuvodnost minimálně 40 tis. cyklů dle ČSN EN ISO 12947-2 (do poškození vzorku)		min. 120 kg	min. 2 roky	max. 8 kg	viz Výzva k podání nabídky	ČSN EN 16139-2013 (pevnost, trvanlivost a bezpečnost - požadavky na nebytové sedací nábytky)
39112051	Židle jedinci fabrikovaná, konstrukce ocel (tmavě modrá)	občasně sezení při práci v kancelářích, jednacích, poradách, obchodních spod.	podnož - stabilní pevně spojený rám, se 4 pevnými, nestavitelnými nohami; stohovatelná	ocel	x	bez područek	anatomicky tvarovaný, se spodním krytem; výška nad podlahou 460 až 480 mm, šířka hloubka min. 440 mm	anatomicky tvarovaný, se zadním krytem; potah opěráku ze stejného materiálu jako u sedáku, shodné barvy, kvality a způsobu provedení	barva potahu tmavě odstín modré ; odolnost proti žmolčování na úrovni minimálně stupně 4 dle ČSN EN ISO 12945- 2, ořezuvodnost minimálně 40 tis. cyklů dle ČSN EN ISO 12947-2 (do poškození vzorku)		min. 120 kg	min. 2 roky	max. 8 kg	viz Výzva k podání nabídky	ČSN EN 16139-2013 (pevnost, trvanlivost a bezpečnost - požadavky na nebytové sedací nábytky)
39112052	Židle jedinci fabrikovaná, konstrukce ocel (tmavě šedá)	občasně sezení při práci v kancelářích, jednacích, poradách, obchodních spod.	podnož - stabilní pevně spojený rám, se 4 pevnými, nestavitelnými nohami; stohovatelná	ocel	x	bez područek	anatomicky tvarovaný, se spodním krytem; výška nad podlahou 460 až 480 mm, šířka hloubka min. 440 mm	anatomicky tvarovaný, se zadním krytem; potah opěráku ze stejného materiálu jako u sedáku, shodné barvy, kvality a způsobu provedení	barva potahu tmavě odstín šedé ; odolnost proti žmolčování na úrovni minimálně stupně 4 dle ČSN EN ISO 12945-2, ořezuvodnost minimálně 40 tis. cyklů dle ČSN EN ISO 12947-2 (do poškození vzorku)		min. 120 kg	min. 2 roky	max. 8 kg	viz Výzva k podání nabídky	ČSN EN 16139-2013 (pevnost, trvanlivost a bezpečnost - požadavky na nebytové sedací nábytky)
39112056	Židle jedinci fabrikovaná, dřev. (černá)	občasně sezení při práci v kancelářích, jednacích, poradách, obchodních spod.	podnož - stabilní pevně spojený rám, se 4 pevnými, nestavitelnými nohami	dřevo	D1 - D13	bez područek	anatomicky tvarovaný; výška nad podlahou 460 až 480 mm, šířka i hloubka min. 440 mm	anatomicky tvarovaný; potah opěráku ze stejného materiálu jako u sedáku, shodné barvy, kvality a způsobu provedení	barva potahu černá ; odolnost proti žmolčování na úrovni minimálně stupně 4 dle ČSN EN ISO 12945-2, ořezuvodnost minimálně 40 tis. cyklů dle ČSN EN ISO 12947-2 (do poškození vzorku)		min. 120 kg	min. 2 roky	max. 8 kg	viz Výzva k podání nabídky	ČSN EN 16139-2013 (pevnost, trvanlivost a bezpečnost - požadavky na nebytové sedací nábytky)

* Obrázek slouží pro ilustraci, nemusí vždy odpovídat požadavkům zadavatele na jednotlivé parametry (např. barva spod.)

Kód typové položky	Název typové položky	Úroveň ústie	Konstrukce židle	Materiál konstrukce židle	Barvý dekór dřeva	Područky židle	Sedák židle	Opěrák židle	Potah židle	Ilustrační obrázek *	Hmotnost židle	Záruka na žiji	Výmnožnost židle	Technické podmínky	Požadavky na shodu s normami
39112008	Židle konferenční žaluziová, konstrukce ocel (černá)	dlouhodobější sezení při jedné ruce, poráděch, semínkách, úhromáděních apod.	podnož - stabilní pevné spojovací rám, se 4 popyrnými, nastavitelnými nohami; stohovatelná	ocel	x	pevně č o odnímatelné	anatomicky tvarovaný se spodním krytem; výška nad podlahou 450-460 mm šířka i hloubka min. 450 mm	anatomicky tvarovaný, se zadním krytem; potah opěráku ze stejného materiálu jako sedák, shodné barvy, kvality a způsobu provedení	barvy potahu: černá , odolnost proti žloutnutí na úrovni minimálně stupně 4 dle ČSN EN ISO 12945-2, odolnost proti minimálně 40 tisíc cyklů dle ČSN EN ISO 12947-2 (60 políček na vačku)		min. 120 kg	min. 2 roky	max. 10 kg, včetně područek a ostatního příslušenství	viz Vyvaz k podání nabídky	ČSN EN 16139:2013 (pevnost, trvanlivost a bezpečnost - požadavky na nebytové sedací nábytek)
391120070	Židle konferenční žaluziová, konstrukce ocel (tmavě šedá)	dlouhodobější sezení při jedné ruce, poráděch, semínkách, úhromáděních apod.	podnož - stabilní pevné spojovací rám, se 4 popyrnými, nastavitelnými nohami; stohovatelná	ocel	x	pevně č o odnímatelné	anatomicky tvarovaný se spodním krytem; výška nad podlahou 450-460 mm šířka i hloubka min. 450 mm	anatomicky tvarovaný, se zadním krytem; potah opěráku ze stejného materiálu jako sedák, shodné barvy, kvality a způsobu provedení	barvy potahu: tmavě šedá , odolnost proti žloutnutí na úrovni minimálně stupně 4 dle ČSN EN ISO 12945-2, odolnost proti minimálně 40 tisíc cyklů dle ČSN EN ISO 12947-2 (60 políček na vačku)		min. 120 kg	min. 2 roky	max. 10 kg, včetně područek a ostatního příslušenství	viz Vyvaz k podání nabídky	ČSN EN 16139:2013 (pevnost, trvanlivost a bezpečnost - požadavky na nebytové sedací nábytek)
391120105	Židle konferenční s žaluziovým područkám a síťováním opěráku (tmavě šedá)	dlouhodobější sezení při jedné ruce, poráděch, semínkách, úhromáděních apod. s možností bezpečného prosvětlení nebo sledování záznamu	přirozí chromová podnož s plastovými područkami	chrom, kovový opěrák potažený samonosnou síťovinou, područky	x	pevně s plastovou područkou	číslovaný anatomicky tvarovaný sedák, šířka sedáku min. 500 mm , hloubka sedáku min. 450 mm , výška sedáku nad podlahou min. 420 mm	anatomicky tvarovaný, kovový opěrák potažený samonosnou síťovinou	barva potahu: tmavě šedá , neřípná úprava, odolnost proti žloutnutí na úrovni minimálně stupně 4 dle ČSN EN ISO 12945-2, odolnost proti minimálně 40 tisíc cyklů dle ČSN EN ISO 12947-2 (60 políček na vačku)		min. 120 kg	min. 2 roky	max. 10 kg, včetně područek a ostatního příslušenství	viz Vyvaz k podání nabídky	ČSN EN 16139:2013 (pevnost, trvanlivost a bezpečnost - požadavky na nebytové sedací nábytek)
391120106	Židle konferenční bez žaluzií, dřev	dlouhodobější sezení při jedné ruce, poráděch, semínkách, úhromáděních apod. s případnou možností bezpečného prosvětlení nebo sledování záznamu	podnož - stabilní pevné spojovací rám, se 4 popyrnými, nastavitelnými nohami; stohovatelná	ocel	D1 - D13	pevně č o odnímatelné	anatomicky tvarovaný, dřev ; výška nad podlahou 450-460 mm , šířka i hloubka min. 450 mm	anatomicky tvarovaný, ze stejného materiálu jako sedák, shodné barvy, kvality a způsobu provedení	bez potahu		min. 120 kg	min. 2 roky	max. 10 kg, včetně područek a ostatního příslušenství	viz Vyvaz k podání nabídky	ČSN EN 16139:2013 (pevnost, trvanlivost a bezpečnost - požadavky na nebytové sedací nábytek)
391120107	Židle konferenční bez žaluzií, lamelová dřev	dlouhodobější sezení při jedné ruce, poráděch, semínkách, úhromáděních apod. s případnou možností bezpečného prosvětlení nebo sledování záznamu	podnož - stabilní pevné spojovací rám, se 4 popyrnými, nastavitelnými nohami; stohovatelná	ocel	D1 - D13	pevně č o odnímatelné	anatomicky tvarovaný, lamelové lepené dřev ; výška nad podlahou 450-460 mm , šířka i hloubka min. 450 mm	anatomicky tvarovaný, ze stejného materiálu jako sedák, shodné barvy, kvality a způsobu provedení	bez potahu		min. 120 kg	min. 2 roky	max. 10 kg, včetně područek a ostatního příslušenství	viz Vyvaz k podání nabídky	ČSN EN 16139:2013 (pevnost, trvanlivost a bezpečnost - požadavky na nebytové sedací nábytek)

* Obrázek slouží pro ilustraci, nemusí vždy odpovídat požadavkům zadavatele na jednotlivé parametry (např. barva apod.)

Kód typové položky	Název typové položky	Určení židle	Konstrukce židle	Materiál konstrukce židle	Barevný dekor dřeva	Područky židle	Sedák židle	Opěrák židle	Potah židle	Ilustrační obrázek *	Nosnost židle	Záruka na řadu	Nhmotnost židle	Technické podmínky	Požadavek na shodu s normami
391120110	Židle jídelní, konstrukce ocel, dřev	krátkodobé sezení ve stravovacích zařízeních (občerstvení, bufety, občerstvení, apod.)	podnož - stabilní pevně spojený rám, se 4 pevnými, nastavitelnými nohami; stohovatelná	ocel	D1 - D13	bez područek	anatomicky tvarovaný; dřev; výška nad podlahou 460 až 480 mm, šířka i hloubka min. 450 mm	anatomicky tvarovaný, opěrák ze stejného materiálu jako u sedáku, shodné barvy, kvality a způsobu provedení	bez potahu		min. 120 kg	min. 2 roky	max. 8 kg	viz Vjvra k podání nabídky	ČSN EN 16139-2013 (pevnost, trvanlivost a bezpečnost - požadavky na nebytové sedací nábytek)
391120114	Židle jídelní, konstrukce ocel, tmavě modrá	krátkodobé sezení - vybavení školních, stravovacích prostor rychlého občerstvení, pomocných provozů	podnož - stabilní svařovaný nebo jinak pevně spojený rám, se 4 pevnými, nastavitelnými nohami; stohovatelná	ocel	x	bez područek	sedák tmavě odstínů modré, v různém barevném provedení z kvalitního pružného zářežového plátnu, výška nad podlahou 460 až 480 mm, šířka i hloubka min. 450 mm	opěrák v barevném provedení jako sedák; z kvalitního pružného zářežového plátnu	bez potahu		min. 120 kg	min. 2 roky	max. 8 kg	viz Vjvra k podání nabídky	ČSN EN 16139-2013 (pevnost, trvanlivost a bezpečnost - požadavky na nebytové sedací nábytek)

* Obrázek slouží pro ilustraci, nemusí vždy odpovídat požadavkům zadavatele na jednotlivé parametry (např. barva apod.)



Příloha č. 3 kupní smlouvy na nákup židlí č. 2 (DVZŽOPZ 02/2020)_ Položkový rozpočet

Kód typové položky	Název typové položky	Počet ks	Cena v Kč bez DPH za 1 ks	Cena v Kč včetně DPH za 1 ks	Cena celkem za požadované množství v Kč bez DPH	Celkem výše DPH v Kč	Cena celkem za požadované množství v Kč vč. DPH
391120001	Kancelářská otočná židle s černým potahem - měkká podlaha	15	[obchodní tajemství]	[obchodní tajemství]	[obchodní tajemství]	[obchodní tajemství]	[obchodní tajemství]
391120002	Kancelářská otočná židle s černým potahem - tvrdá podlaha	2	[obchodní tajemství]	[obchodní tajemství]	[obchodní tajemství]	[obchodní tajemství]	[obchodní tajemství]
391120004	Kancelářská otočná židle síťovaná s podhlavníkem - měkká podlaha (tmavě šedá)	2	[obchodní tajemství]	[obchodní tajemství]	[obchodní tajemství]	[obchodní tajemství]	[obchodní tajemství]
391120008	Kancelářská otočná židle síťovaná s podhlavníkem a bederní opěrkou - měkká podlaha (černá)	10	[obchodní tajemství]	[obchodní tajemství]	[obchodní tajemství]	[obchodní tajemství]	[obchodní tajemství]
391120014	Kancelářská otočná židle síťovaná s podhlavníkem - tvrdá podlaha (černá)	29	[obchodní tajemství]	[obchodní tajemství]	[obchodní tajemství]	[obchodní tajemství]	[obchodní tajemství]
391120032	Kancelářská otočná židle čalouněná s podhlavníkem-tvrdá podlaha(černá)	1	[obchodní tajemství]	[obchodní tajemství]	[obchodní tajemství]	[obchodní tajemství]	[obchodní tajemství]
391120050	Židle jedací čalouněná, konstrukce ocel (černá)	2	[obchodní tajemství]	[obchodní tajemství]	[obchodní tajemství]	[obchodní tajemství]	[obchodní tajemství]
391120114	Židle jídelní plastová, konstrukce ocel (tmavě modrá)	40	[obchodní tajemství]	[obchodní tajemství]	[obchodní tajemství]	[obchodní tajemství]	[obchodní tajemství]
CENA CELKEM					150 660,00 Kč	31 638,60 Kč	182 298,60 Kč



Evropská unie
Evropský sociální fond
Operační program Zaměstnanost



Seznam poddodavatelů

Dynamický nákupní systém - nákup nábytku a židlí pro potřeby projektů OPZ resortu MPSV			Část plnění dílčí VZ, kterou hodlá dodavatel zadat poddodavatelí	Předpokládaný % podíl na plnění dílčí VZ
Kategorie ŽIDLE				
DVZŽOPZ 02/2020 Nákup židlí č. 2 (DVZŽOPZ 02/2020)				
1.	Obchodní firma / jméno a příjmení:	-----	-----	-----
	Sídlo / Místo podnikání:	-----		
	Identifikační číslo:	-----		
	Osoba oprávněná zastupovat poddodavatele:	-----		
	E-mail:	-----		
2.	Obchodní firma / jméno a příjmení:	-----	-----	-----
	Sídlo / Místo podnikání:	-----		
	Identifikační číslo:	-----		
	Osoba oprávněná zastupovat poddodavatele:	-----		
	E-mail:	-----		