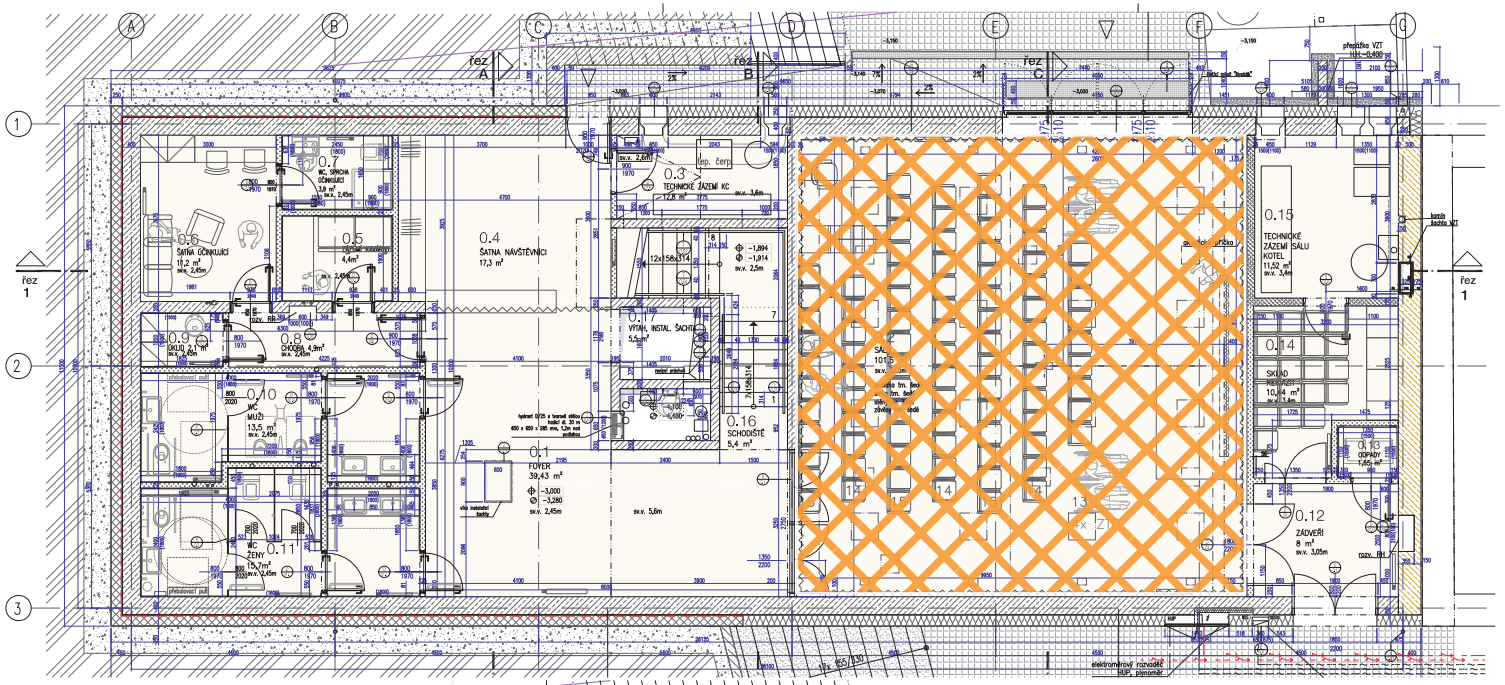

číslo místnosti	název místnosti	plocha (m2)	světlá výška (m)	objem (m3)	materiál podlaha	stěny	strop	sokl
					prům.: podrobná specifikace popsána v tabulkách skladeb a v tech. zprávě			
0.0	instalační prostor	4.4	0.9-2.1		nátěr	nátěr	nátěr	
1.PP 0.1	foyer	26.75	2.5	66.9				
		12.68	5.6	71.0			SDK podhled, lokálně akustický podhled, malba	
0.2	sál	101.5	3.05	309.6	kaučuk			kaučuk v. 0.1m
0.3	technické zázemí	12.83	~3.6	30.8	nátěr		nátěr	
0.4	šatna	17.3	2.5	43.3	kaučuk	SDK, štukovná omítka,		kaučuk v. 0.1m
0.5	zázemí kavárny	4.4	2.45	10.8		malba		
0.6	šatna účinkujících s kuchyňskými kouten	11.2	2.45	27.4		SDK, štukovná omítka, malba, keram. obklad do v. 1,5m v místě kuchyňky		
0.7	WC, sprcha účinkující	3.9	2.45	9.6		keram. obklad do v. 1,5m, sprcha do v. 2,0m, štukovná omítka, SDK, malba		
0.8	chodba	4.9	2.45	12.0		SDK, štukovná omítka, (oem. podhoz na bet. kce), malba		
0.9	úklid	2.3	2.45	5.6		keram. obklad do v. 1,5m,		
0.10	WC muži	13.5	2.45	33.1		SDK, štukovná omítka		
0.11	WC ženy	15.7	2.45	38.5		(oem. podhoz na bet. kce),		
0.12	zádveří	8.0	3.05	24.4		SDK, štukovná omítka (oem. podhoz na bet. kce), malba	SDK podhled, malba	
0.13	odpady	1.6	3.4	5.3		keram. obklad do v. 1,5m, SDK, štukovná omítka (oem. podhoz na bet. kce), malba		
0.14	sklad rekvizit	10.4	3.4	35.5				
0.15	technické zázemí	11.5	3.4	39.2	keram. dlažba	SDK, štukovná omítka	nátěr	keram. v. 0.1m
0.16	schodiště	5	2.65	13.3	kaučuk	(oem. podhoz na bet. kce), malba	štukovná omítka (oem. podhoz na bet. kce), malba	kaučuk v. 0.1m
0.17	výtahová a technická šachta	5.5	4.1	22.6	bet. stěrka, nátěr	nátěr		
celkem užitná plocha		213.4						
celkem užitný objem				804.4				

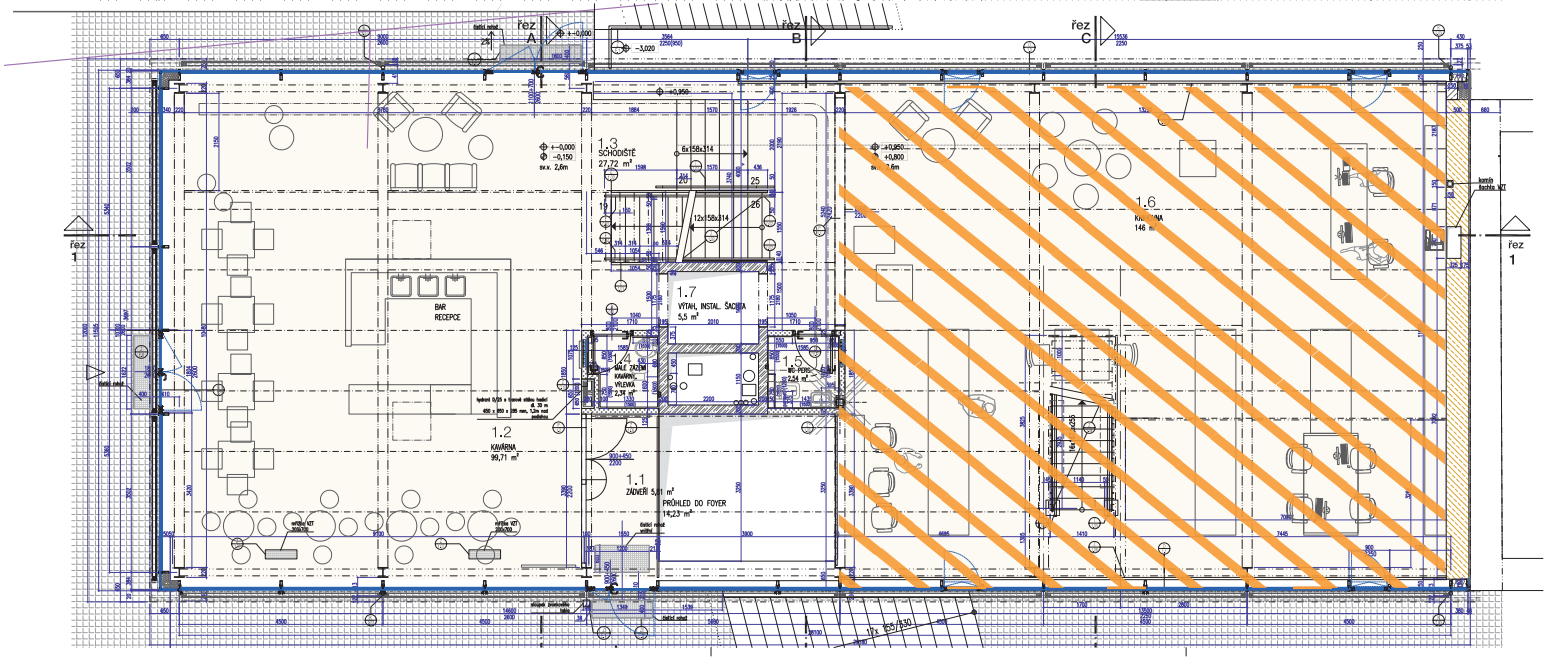

číslo místnosti	název místnosti	plocha (m2)	světlá výška (m)	objem (m3)	materiál podlaha	stěny	strop	sokl
					prům.: podrobná specifikace popsána v tabulkách skladeb a v tech. zprávě			
1.NP 1.1	zádveří	5.8	2.6	15.1				
1.2	foyer - výdej prostor	14	2.6	37.0		SDK, štukovná omítka		
1.3	kavárna	99.7	2.6	259.2		(oem. podhoz na bet. kce),		
1.3	schodiště	27.7	2.6	72.1	kaučuk	malba		kaučuk v. 0.1m
1.4	zázemí kavárny	2.3	2.6	6.1		keram. obklad do v. 1,5m,		
1.5	WC pers.	2.5	2.6	6.6	keram. dlažba	SDK, štukovná omítka		keram. v. 0.1m
1.6	knihovna	146.0	2.6	379.6	kaučuk	SDK, štukovná omítka (oem. podhoz na bet. kce), malba	ocelový plech, nátěr	kaučuk v. 0.1m
1.7	výtahová a technická šachta	5.5	3	16.5		nátěr		
celkem užitná plocha		303.5						
celkem užitný objem				792.2				

LEGENDA MATERIÁLŮ

ZDIVO KONSTRUKČNÍ
BETONOVÉ TVÁRNICE ZMONOLITNĚNÉ
ZDIVO NENOSNÉ - STAVEBNÍ
BETONOVÉ TVÁRNICE ZMONOLITNĚNÉ
ZDIVO S MONOLIT. KONSTRUKCE - STAVEBNÍ
PRO ROZLIŠENÍ MATERIÁLŮ
BOURANÉ KONSTRUKCE
ZELEZOBETONOVÉ ZDIVO
MONOLITICKÉ KONSTRUKCE
ŽELEZOBETONOVÉ
MONOLITICKÉ KONSTRUKCE
BETONOVÉ, OCELOBETONOVÉ
OCELOVÉ KONSTRUKCE
DŘEVĚNÉ KONSTRUKCE
SÁDROKARTONOVÉ KONSTRUKCE - PŘÍČKY, PODHLEDY S VAZBOU NA KOVOVÝ RÁM
SÁDROKARTONOVÉ KONSTRUKCE - AKUSTICKÉ PŘÍČKY, PODHLEDY S VAZBOU NA KOVOVÝ RÁM
TEPELNÁ IZOLACE
TEPELNÁ IZOLACE
TEPELNÁ IZOLACE
PŮVODNÍ PROSTÝ TERÉN
ŠTĚRKOVÉ, ŠTĚRKOPÍSKOVÉ PODSYPY
NÁSYPY, OBSYPY
HUTNĚNÍ PROVÁDĚNO DLE ČSN 736133
ASFALTOBETON
ŽULOVÁ DLAŽBA
PŮVODNÍ TERÉN
HYDROIZOLAČNÍ VRSTVA PAROTĚSNÁ FÓLIE
ČISTÁ PLOCHA
STAVEBNÍ KONSTRUKCE
KATASTRÁLNÍ HRANICE

SKLADBY PODLAH, STROPY, STŘECHA
SKLADBY FASÁDNÍ PLÁŠŤ
OKNA, DVEŘE, LEHKÝ OBVODOVÝ PLÁŠŤ
VNITŘNÍ DVEŘE, OKNA
TECHNOLOGICKÉ OTTHERM
INTERIÉROVÉ PRVKY
KLEMPÍŘSKÉ VÝROBKY
TRUHLÁŘSKÉ VÝROBKY
ZÁMEČNICKÉ VÝROBKY

LEGENDA VENK. POVRCHŮ

SKLÁDANÁ BETON. DLAŽBA
SKLÁDANÁ ŽULOVÁ DLAŽBA POCHOZÍ BO100
ROSTLÝ ZATRAV. TERÉN
KAČÁREK A MLAT
ASFALT
BETON
PORORŠÍŠŤ VEL. OKA 15/30

POZNÁMKY:

Informace o bleskové ochraně byly použity jenom v souvislosti s touto projektovou dokumentací. Pro každou jinou stavbu je nutné provést posouzení ochrany stavby před bleskem a tento dokument nelze použít bez souhlasu autora projektu. Autor projektové dokumentace si tento souhlas k použití — nebo projekt, který byl z jeho dokumentace vytvořen, NEVYHRAZUJE, nikdo použitý pro jiné projekty bez souhlasu autora projektu.

Použitých textů, výkresů, fotografií, kterými jsou doplněny a zpřehledněny textové součásti výkresové dokumentace je technická správa, pokročilý projektant a spolupráce.

Tato dokumentace (projektová dokumentace) nezahrnuje dokumentaci zbytku dokumentace. Obsahuje dokumentace musí být ověřena projektantem.

PŘED ZAHÁJENÍ DO VÝROBY VEŠKERÉ OVĚŘIT NA STAVBĚ!

VELKOST PRODUKTOVÉ DOKUMENTACE PRO PROVÁDĚNÍ STAVBY A3/A1

Bezdrátový systém ZTE
VÝSKYT SYSTÉMU BAT PO VRCHOLU
+420 [illegible] 774 778 [illegible]

STAVBA: HLAVNÍ MÍSTO

KOMUNITNÍ CENTRUM HLOUBĚTÍNSKÁ 55

STUPEŇ: **DOKUMENTACE PRO PROVÁDĚNÍ STAVBY**

ČÁST

MĚSTO STAVBY: [illegible]
INVESTOR: Městská část Praha 14, [illegible]
GENERÁLNÍ PROJ.: Ing. arch. Petr Syrovec, [illegible]
ZODPOVĚDNÝ PROJEKTANT ČÁSTI: Ing. arch. Petr Syrovec, [illegible]

DATUM: 4.4.2018
MĚŘÍTKO: 1:50

NÁZEV VÝKRESU: **PŮDORYS 1.PP, 1.NP**

ČÍSLO VÝKRESU: **099,100/Z1**

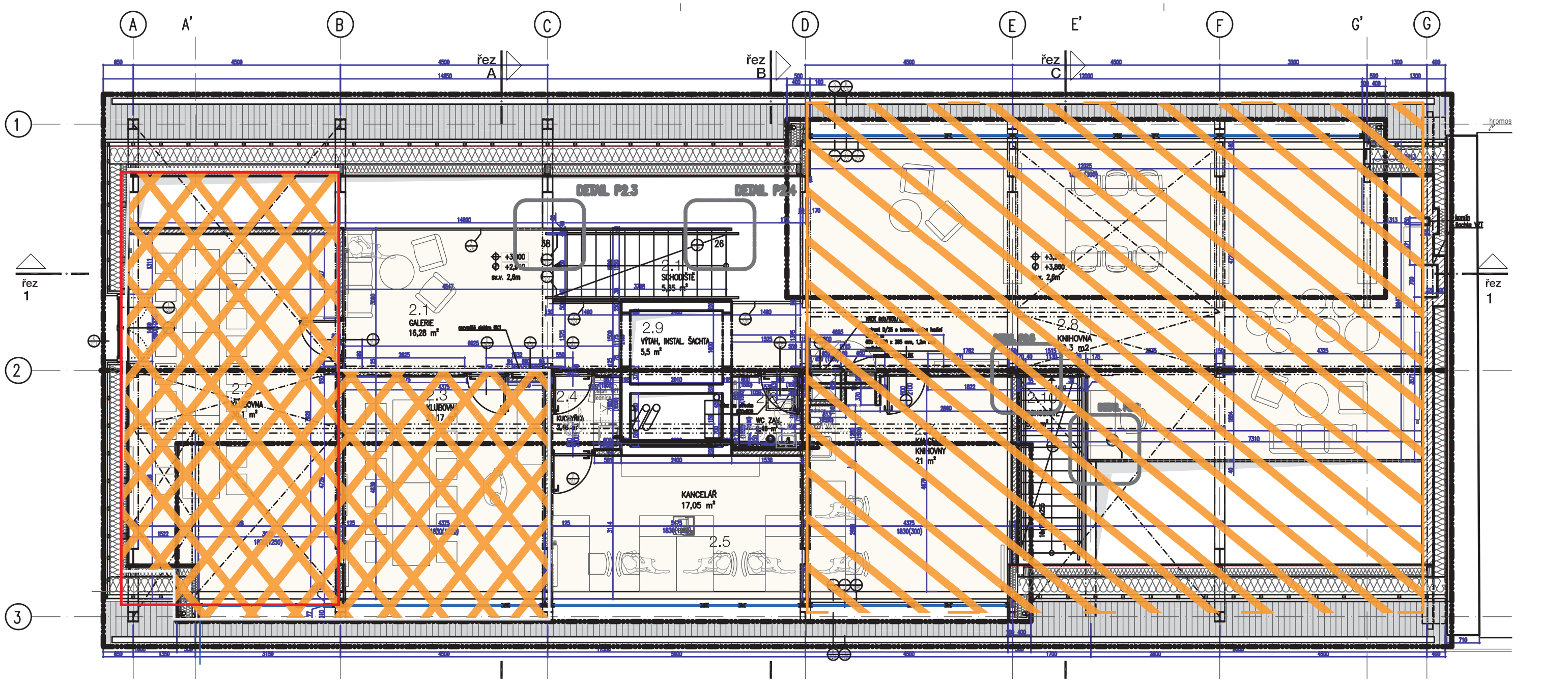

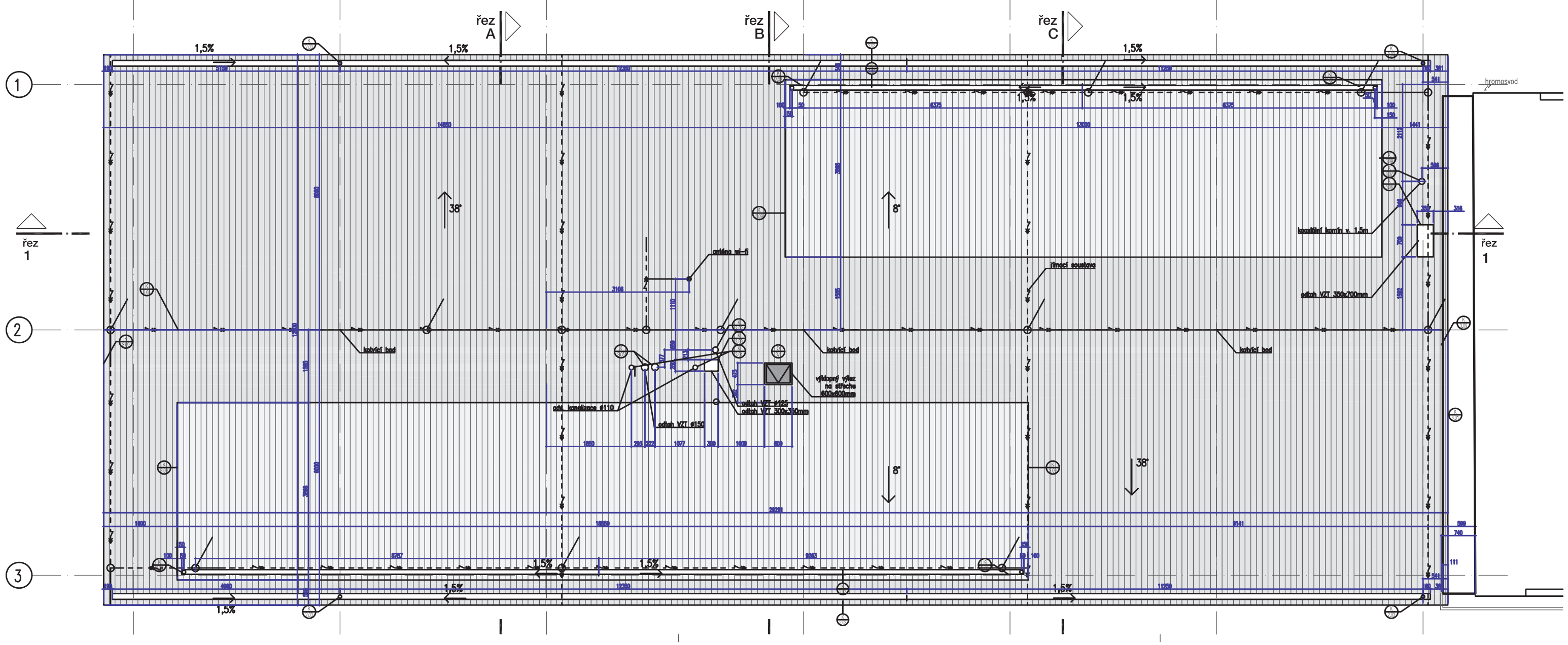

	číslo místnosti	název místnosti	plocha (m2)	světlá výška (m)	objem (m3)	materiál			
						podlaha	stěny	strop	sokl
						pozn.: podrobná specifikace popsána v tabulkách skladeb a v tech. zprávě			
2.NP	2.1	galerie	15.9	3.3	51.6				
	2.2	klubovna větší	35.3	3.3	114.7		keram. obklad do v. 1,5m v kuchyňce, SDK, štuková omítka (cem. podhoz na bet. kce), malba		
	2.3	klubovna menší	21.2	3.3	68.8				
	2.4	kuchyňka	2.5	3.3	8.0				
	2.5	kancelář K.C.	17.1	3.3	55.4	kaučuk			kaučuk v. 0,1m
	2.6	WC zaměstnanci	2.5	3.3	8.1	keram. dlažba	keram. obklad do v. 1,5m, SDK, štuková omítka (cem. podhoz na bet. kce), malba		keram. v. 0,1m
	2.7	kancelář knihovny	13.4	3.3	44.3		keram. obklad do v. 1,5m v kuchyňce, SDK, malba		
	2.8	knihovna	84.5	3.3	279.0	kaučuk	SDK, štuková omítka (cem. podhoz na bet. kce), malba	SDK podhled	kaučuk v. 0,1m
	2.9	výtahová a technická šachta	5.5	3.3	17.9		nátěr	nátěr	
	2.10	schodiště	5.3	3.3	17.5		SDK, malba		
	2.11	schodiště	5.7	3.3	18.6	kaučuk	štuková omítka (cem. podhoz na bet. kce), malba	SDK podhled	
celkem užitná plocha			208.7						
celkem užitný objem					683.9	sv. výška a objem místností pod šikmou střechou je orientační			

prostory Městské knihovny v Praze

sdílené prostory

LEGENDA MATERIÁLŮ

- ZDĚNÉ KONSTRUKCE – BETONOVÉ TVÁRNICE ZMONOLITNĚNÉ
- ZDĚNÉ KONSTRUKCE - STÁVAJÍCÍ – BETONOVÉ TVÁRNICE ZMONOLITNĚNÉ
- ZDĚNÉ A MONOLIT. KONSTRUKCE - STÁVAJÍCÍ – BEZ ROZLIŠENÍ MATERIÁLU
- BOURANÉ KONSTRUKCE – ŽELEZOBETONOVÉ, ZDĚNÉ
- MONOLITICKÉ KONSTRUKCE – ŽELEZOBETONOVÉ
- MONOLITICKÉ KONSTRUKCE – BETONOVÉ, OCELOBETONOVÉ
- OCELOVÉ KONSTRUKCE
- DŘEVĚNÉ KONSTRUKCE
- SÁDROKARTONOVÉ KONSTRUKCE - PŘÍČKY, PODHLEDY S VLOŽENOU VLÁKNITOU IZOLACÍ
- SÁDROKARTONOVÉ KONSTRUKCE - AKUSTICKÉ PŘÍČKY, PODHLEDY S VLOŽENOU VLÁKNITOU IZOLACÍ
- TEPELNÁ IZOLACE – minerální vata
- TEPELNÁ IZOLACE – extrud. polystyren
- TEPELNÁ IZOLACE – pěnový polystyren
- PŮVODNÍ ROSTLÝ TERÉN
- ŠTĚRKOVÉ, ŠTĚRKOPÍSKOVÉ PODSYPY NÁSYPY, OBSYPY HUTNĚNÍ PROVEDENO DLE ČSN 736133
- ASFALTOBETON
- ŽULOVÁ DLAŽBA
- PŮVODNÍ TERÉN
- HYDROIZOLAČNÍ VRSTVA PAROTĚSNÁ FOLIE
- UŽITNÁ PLOCHA
- STÁVAJÍCÍ KONSTRUKCE
- KATASTRÁLNÍ HRANICE

LEGENDA MATERIÁLŮ

- STŘEŠNÍ KRYTINA – vlnitý plech CR40, RAL 7035, matný
- SILIKÁTOVÁ OMÍTKA – profilace: podélné drážky po ca 10cm RAL 7035 (stř. šedá), matný
- SKLO – tepelně izolační dvojsklo
- SKLO – tepelně izolační trojsklo
- LAKOVANÉ SKLO – barva rámu oken, RAL 7016
- RÁMY FAS. PLÁŠTĚ, OKEN, DVEŘÍ – hliník, RAL 7016, lesk
- OPLECHOVÁNÍ – ocel s ochranným nátěrem, RAL 7016, lesk
- RÁMY OKEN DVEŘÍ – hliník, RAL 7035, mat
- KAMENNÁ ZEĎ STÁVAJÍCÍ

- S / XX – SKLADBY PODLAHY, STROPY, STŘECHA – ČÍSLO
- F / XX – SKLADBY FASÁDNÍ PLÁŠŤ – ČÍSLO
- O / X.XX – OKNA, DVEŘE, LEHKÝ OBVODOVÝ PLÁŠŤ – PODLAŽÍ.ČÍSLO
- D / X.X – VNITŘNÍ DVEŘE, OKNA – ČÍSLO.ZPŮSOB OTEVÍRÁNÍ
- P / X.XX – INTERIÉROVÉ PŘÍČKY – PODLAŽÍ.ČÍSLO
- K / X.XX – KLEMPÍŘSKÉ VÝROBKY – PODLAŽÍ.ČÍSLO
- T / X.XX – TRUHLÁŘSKÉ VÝROBKY – PODLAŽÍ.ČÍSLO
- Z / X.XX – ZÁMEČNICKÉ VÝROBKY – PODLAŽÍ.ČÍSLO

POZNÁMKY:
Informace z tohoto dokumentu mohou být použity jenom v souvislosti s tímto projektem. Informace na tomto dokumentu nemohou být v žádném případě svévolně pozměněny, doplňovány nebo odstraňovány.
V případě, že bude nutné provést jakékoliv změny v tomto dokumentu, jediným autorizovaným subjektem k těmto konům je projektant – autor projektu. Žádné prvky, data a jiné informace z této dokumentace nemohou být kopírovány, nebo použity pro jiné projekty bez souhlasu autora projektu.

Nezvětšujte tento výkres. Nepřeměřujte. Nesrovnalosti konzultujte s projektantem. Nedílnou součástí výkresové dokumentace je technická zpráva, podmínky provádění a specifikace.

Tato dokumentace (prováděcí dokumentace) nezahrnuje dodavatelskou dílenskou dokumentaci. Dílenská dokumentace musí být schválena projektantem.

PŘED ZADÁNÍM DO VÝROBY ROZMĚRY OVĚŘIT NA STAVBĚ!

REVIZE PROJEKTOVÉ DOKUMENTACE PRO PROV. STAVBY Z 4/2018

Souřadnicový systém: JTSK
VÝŠKOVÝ SYSTÉM BALT PO VYROVNÁNÍ
+-0,000 = 214,700 m.n.m.

STAVBA - NÁZEV AKCE
KOMUNITNÍ CENTRUM HLOUBĚTÍNSKÁ 55

STUPEŇ
DOKUMENTACE PRO PROVÁDĚNÍ STAVBY

ČÁST

MÍSTO STAVBY
Hloubětínská 55
Praha 14 Hloubětín
p.č. 68/1, 68/2, 69, 2499/1, 2499/17, 2499/18
k.ú. Hloubětín

INVESTOR
Městská část Praha 14
Bratří Venclíků 1073
198 21 Praha 9
IČO: 002 31 312

GEN. PROJ.
Ing. arch. Miloš Synovec
M.S. projekce staveb
Liberecká 3508/25, 466 01 Jablonec nad Nisou
IČO: 10167561

PARÉ
RAZÍTKO / PODPIS

ZODPOVĚDNÝ PROJEKTANT ČÁSTI
Ing. arch. Petr Synovec
ČKA 04088
Velehradská 1159/3, 13000 Praha 3 Vinohrady
tel. 777 328 733
e-mail: petr@synovec.cz
www.synovec.cz

DATUM 4.4.2018
MĚŘÍTKO 1:50

NÁZEV VÝKRESU
PŮDORYS 2.NP, STŘECHY

ČÍSLO VÝKRESU
101,102/Z1