

značka:

telefon:

416 725 974

vyřizuje:

Frimlová Šárka

V Litoměřicích, dne:

1. září 2015

VĚC: **Dodatek ke smlouvě o dodávce tepelné energie – po úpravě**

Vážený odběrateli,

tímto Vás žádáme o potvrzení upraveného „Dodatku ke smlouvě o dodávce tepelné energie“ včetně přílohy „odběrový diagram“ platný pro kalendářní rok 2016 (dále jen Dodatek).

Prosím, zašlete nám nejpozději do **21.9.2015** zpět jeden Vámi potvrzený výtisk Dodatku včetně přílohy na níže uvedenou adresu (ten nepřelepený logem EH).

ENERGIE Holding a.s.
obchodní oddělení
K Výtopně 1987
Litoměřice

S pozdravem









Frimlová Šárka
obchodní referentka

ENERGIE Holding a.s.

Dodatek č. DO_LT_02-238_15-01




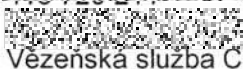


ke Smlouvě o dodávce tepelné energie č. 2002/17215/00

uzavřený mezi smluvními stranami

1. **Obchodní firma:** ENERGIE Holding a.s.
Sídlo: Praha 5, Kutvirtova 339/5, PSČ 
Zastoupená: Renata Mikisková, vedoucí obchodního útvaru
na základě pověření ze dne 31.12. 2014
Kontaktní osoby: ve věcech obchodních : Šárka Frimlová
ve věcech technických : Jaroslav Eiselt
IČ: 27 59 43 01
DIČ: 
Bankovní spojení: Česká spořitelna, a.s.
Číslo účtu: 
Zápis v OR: Městský soud v Praze,
obchodní rejstřík oddíl B, vložka 
zapsán dne 27.9.2006
Oprávnění k podnikání: licence č. 310605076, výroba tepelné energie
licence č. 320605077, rozvod tepelné energie
Telefon: +420/416 725 955, 416 725 974
E-mail: 
Fax: 
Hlášení poruch: 
Zasílatelská adresa: ENERGIE Holding a. s.
K Výtopně 1987
 Litoměřice

(dále jen „dodavatel“)

a

2. **Obchodní firma:** Vězeňská služba ČR
Sídlo: Soudní 1672/1a, Praha 4, PSČ 
Zastoupená: plk.Ing. Otakar Hamerník, ředitel
Václav Krejza, ve věcech technických
IČ: 00212423
DIČ: *****
Bankovní spojení: ČNB Ústí n/L.
Číslo účtu: 
Zapsané: Výpis z RES ze dne 3.2.1998
Telefon: 
Fax: 
E-mail: 
Zasílatelská adresa: Vězeňská služba ČR, Vazební věznice
Veitova 1, P.O.BOX 79
 Litoměřice

(dále jen „odběratel“)


1. Smluvní strany uzavírají tento dodatek č. DO_LT_02_238_15-01 ke Smlouvě o dodávce tepelné energie č. 2002/17215/00 ze dne 14.01. 2002 (dále jen „smlouva“).
2. K tomuto dodatku je jako příloha přiložen i odběrový diagram pro rok 2016. Smluvní strany prohlašují, že roční množství tepelné energie, jež je základem pro stanovení jednotkové a roční stálé ceny tepelné energie, je uvedeno v tomto odběrovém diagramu.
3. Příloha k tomuto dodatku je jeho nedílnou součástí.
4. Tento dodatek je vyhotoven ve dvou vyhotoveních, z nichž každá ze smluvních stran obdrží jedno vyhotovení s platností originálu. Dodatek se stává platným dnem podpisu obou smluvních stran a účinným od 1. 1. 2016.
5. Ostatní ustanovení smlouvy, která nejsou tímto dodatkem zrušena nebo změněna, zůstávají v platnosti.

Přílohy:

Odběrový diagram pro rok 2016


V Litoměřicích dne : 01. 09. 2015

Dodavatel



ENERGIE Holding a.s.
Renata Mikisková
vedoucí obchodního útvaru

V



Odb.

Odběrový diagram pro rok 2016

Smluvní období:	01.2016 - 12.2016	Srovnatelné období:	01.2012 - 12.2014
-----------------	-------------------	---------------------	-------------------

Odběratel	Označení	Název	Adresa
	238	Vězeňská služba ČR Vazební věznice Litoměřice	Veitova 1, Litoměřice, 41201


Odběrné místo	Číslo	Adresa	Tarif
	000/0C06	Věznice, Veitova 1, Litoměřice, 41201	LIT primár TE celkem

Teplota na ÚT a TV [GJ]	Leden	Únor	Březen	Duben	Květen	Červen	Červenec	Srpen	Září	Říjen	Listopad	Prosinec	Celkem
Skutečný odběr 2012	122,832	206,172	193,824	119,376	97,2	93,924	105,012	82,8	93,96	127,476	143,316	208,692	1594,584
Po korekci 2012	122,832	206,172	193,824	119,376	97,2	93,924	105,012	82,8	93,96	127,476	143,316	208,692	1594,584
Skutečný odběr 2013	105,912	157,68	126,792	146,988	124,056	106,452	107,208	100,152	102,456	93,492	116,676	175,464	1463,328
Po korekci 2013	105,912	157,68	126,792	146,988	124,056	106,452	107,208	100,152	102,456	93,492	116,676	175,464	1463,328
Skutečný odběr 2014	93,528	116,28	115,92	110,268	120,636	99,108	100,74	78,57	97,67	104,57	117,08	155,42	1309,79
Po korekci 2014	93,528	116,28	115,92	110,268	120,636	99,108	100,74	78,57	97,67	104,57	117,08	155,42	1309,79
Průměr	107,424	160,044	145,512	125,544	113,964	99,828	104,32	87,174	98,029	108,513	125,691	179,859	1455,902

Obecný přepočítací koeficient	Hodnota
Teplota na ÚT a TV [GJ]	1,000

Teplota na ÚT a TV [GJ]	Leden	Únor	Březen	Duben	Květen	Červen	Červenec	Srpen	Září	Říjen	Listopad	Prosinec	Celkem
Návrh dodavatele 2016	107,424	160,044	145,512	125,544	113,964	99,828	104,32	87,174	98,029	108,513	125,691	179,859	1455,902
Sjednaná hodnota 2016													

Průměrné teploty [°C]	Leden	Únor	Březen	Duben	Květen	Červen	Červenec	Srpen	Září	Říjen	Listopad	Prosinec	Průměr
V období 2012	3,4	-1,5	8,6	11,5	18	19,9	21,5	21,8	16,3	9,8	6,8	0,9	11,4
V období 2013	1,1	1,6	1,8	11,2	15,4	9,2	23,1	21,2	15,2	11,5	6,7	3,5	10,1
V období 2014	2,5	4,4	9,4	13,2	15,1	19,8	22,7	18,9	17,3	12,8	9,3	4,6	12,5

Smluvní strana	Datum	Jméno	Podpis, razítko
Dodavatel	01. 09. 2015		
Odběratel	