

Technická dokumentace

Nábytek pro kariérového poradce

Základní rozměry: 4240 x 1910 x 2100 (D x Š x V)
SŠ ŘEMESEL Frýdek-Místek

Úvod - Kancelář tvoří skříňová, kuchyňská a stolová část nábytku v dekoru Dub Sonoma v kombinaci s korpusem a jednotlivými detaily v bílém provedení. Kolem celého obvodu místnosti je nalepená otěrová lišta ve výšce max. 908 mm od podlahy.

Všeobecné informace:

Materiál – při výrobě budou použity DTD-L desky tloušťky 18 mm, v dekoru Dub Sonoma a Bílá PE, olepeny odpovídající ABS hranou tloušťky 2 mm a kuchyňské korpusy 1 mm hranou. Na záda skříněk bude použita bílá MDF deska tloušťky 3 mm. Dno zásuvek bude tvořit Šedá DTD-L deska tloušťky 16 mm. Korpus kuchyňských skříněk bude z bílé desky DTD-L tloušťky 18 mm olepené hranou Bílá PE 1x22 mm, pracovní deska kuchyně bude vyrobena z desky z DTD-L Dub Sonoma tloušťky 38 mm. Pracovní deska kancelářského stolu bude zhotovena z dvojité tloušťky DTL-L (tj. 2x 18 mm).

Konstrukce – Veškeré spoje jsou řešeny BK kolíky lepené PVAC lepidlem, odolnost D3. Dvojitě síly jsou k sobě lepeny. Záda nábytku budou uložena do polodrážek a zajištěna hřebíky/sponkami. Dna i záda zásuvek jsou vloženy mezi plechové bočnice zásuvek. Dvířka naložená a připevněná za použití závěsů s integrovaným tlumením.

Pro kuchyň: Horní skřínky jsou uchyceny na závěsném kování, které umožňuje snadné seřízení, police položeny na policových podpěrkách 5/5 mm. Pracovní deska uchycena vruty 5x50 mm. Všechny skřínky jsou spojeny spojovacími šrouby. Spodní skřínky stojí na rektifikačních plastových nožkách 120 mm, soklová clona z DTD-L materiálu kuchyňské linky Dub Sonoma opatřena soklovým těsnícím profilem.

Doplňkové kování – Závěsy pro dolní i horní skřínky budou umožňovat otevření s úhlem 110°. Skřínky stojí na podpěrných plastových nožkách 120 mm černá, součástí budou úchytky k soklu. Všechny úchytky dvířek budou stejné, materiál broušený hliník (rozměry viz výkresy). Horní skřínky kuchyňky budou zavěšeny na závěsném kování, součástí budou plastové krytky. Všechny skřínky budou spojeny spojovacími šrouby. Zásuvky v kontejnerech budou opatřeny rolničkovými výsuvy s částečným výsuvem, výsuv s bočnicí šedý, délky 450 mm. Součástí návrhu stolu je i stolová průchodka 70 mm (2ks), povrchová úprava bílá a větrací mřížka nad topná tělesa kovová 100 x 400 mm, povrchová úprava hliník natural (2ks).

Spotřebiče – Nejsou součástí dodávky.

Záruka – Na dodávky a výrobky min. 24 měsíců.

Doprava – Výrobek je dodáván včetně dopravy, montáže a ustavení.

Popis navrhovaných částí kanceláře:

1. Zrcadlová stěna s lavicí - bude umístěna vpravo vedle vstupu do kanceláře, bude připevněna ke zdi. Celá zadní část je tvořena jedním kusem DTD-L desky v dekoru Dub Sonoma. Spodní část stěny tvoří lavice s prostorem pro uložení bot, nad ní je umístěno zrcadlo, po levé straně sestavy je policová část.

Lavice bude vyrobena z dvojité tloušťky lamina (36mm) v dekoru Dub Sonoma. Police (7 ks) v dekoru Bílá PE na levé straně sestavy budou na pevně přišroubované a olepené hranou ABS 2 x 22 mm, dekor Bílá PE, mezistěny a půda dekor Bílá PE. Součástí stěny je zrcadlo bez rámu o rozměrech 750 x 1200 mm, hrany zaoblené, na stěnu bude nalepeno.

2. Stůl a sedací nábytek - stůl je určen pro dva pracovníky a návštěvu. Tvoří jej obdélník, jehož jedna strana přiléhá k oknu a protější strana je zakulacená a vytváří tak prostor určený pro návštěvu. Pracoviště jsou umístěna naproti sobě a rozděluje je mezistěna s odkládací plochou, každé místo má k dispozici vlastní kontejner.

Pracovní plocha stolu v dekoru Dub Sonoma je rozdělena mezistěnou, barva Bílá PE, vrchní odkládací plocha bude kopírovat plochu stolu, jen v menším měřítku (viz výkres). Stůl bude pod oknem připevněn úhelníky do zdi pod pracovní plochou. Na druhém konci bude podepřen nohou - stolová noha 710 mm, povrchová úprava chrom, o průměru 70 mm. Pod stolem budou z obou stran umístěny kontejnery, korpus Bílá PE, čela Dub Sonoma, každý kontejner obsahuje 4 ks zásuvek 185 mm vysokých na výsuvech 450 mm a úchytkami 8 x 170 mm, čílkou naložená; kontejnery jsou posazené na IF-Stavěcí nožka kov/plast.

K pracovním místům budou náležet dvě ergonomické kancelářské židle/křesla vhodné pro sezení až 8 hod. denně, s výškově nastavitelnými područkami, bederní i hlavové opěrky pak i hloubkově nastavitelné, čalounění ze síťoviny, barva černá, hliníkový kříž, nosnost min. 120 kg (viz ilustrační obrázky níže). Hostům pak budou sloužit tři plastové židle v bílém provedení, nohy budou dřevěné v provedení dub, nosnost min. 120 kg (viz ilustrační obrázky níže).

3. Skříň na dokumenty + nástěnka - skříňová sestava bude umístěna na levé straně místnosti. Tvoří ji skříňky na dokumenty, police a plocha s nástěnkou.

Úložný prostor skříňové sestavy s dvířky je rozdělen do čtyř částí. Levá část bude tvořena dvoukřídlovou skříní a pravá část jednokřídlovou skříní, obě skříně budou mít vždy 7 polic v barvě/dezénu Bílá PE. Mezi skříněmi bude umístěna nižší sestava skříňek – jeden korpus dvoukřídlový a jeden jednokřídlový, oba se dvěma policemi. Dvířka skříní a skříňek v dekoru Dub Sonoma budou opatřena úchytkami z broušeného hliníku - vyšší skříně v délce 420 mm, nižší v délce 224 mm. Ve vrchní

části skříňové sestavy jsou dvě patra polic, police budou napevno, bez dvířek. Uprostřed skříňové sestavy tak vznikne volný prostor, do kterého bude umístěna nástěnka, pohledová část bude tvořena korkem tl. 6 mm, podklad bude tvořit lamino tl. 18 mm Bílá PE – jednotlivé části budou k sobě přilepeny. Celá skříň je vyrobena z DTD-L 18, Dub Sonoma, police Bílá PE, záda z MDF 3 mm bílá, závěsy s tlumením.

4. Kuchyň – Kuchyňský kout je umístěn v rohu místnosti, nalevo od vstupu a je krytý odkládací stěnou barvy Dub Sonoma tl. 18 mm. Je tvořen dvěma horními a dvěma spodními skříňkami se soklovou clonou v dekoru dvířek.

Korpusy budou vyrobeny z Bílé PE DTD-L 18 mm, dvířka z dekoru Dub Sonoma, úchytky z broušeného hliníku v délce 170 mm. Pravé skříňky dvoukřídlové, levé jednokřídlové. Každá skříňka má 2 ks polic, barva Bílá PE. Zástěna bude v dekoru Dub Sonoma.

Součástí kuchyně je pracovní deska DUB Sonoma, ve které bude osazen nerezový dřez s odkapem (viz ilustrační obrázky níže) o rozměrech 615 x 500 mm, hl. 160 mm, vč. kompletního setu pro odpady a stojanová páková baterie s keramickou kartuší v povrch. úpravě chrom, výška 300 - 380 mm (viz ilustrační obrázky níže). Pracovní deska bude lemovaná těsnícím profilem.

5. Odkládací stěna - je umístěna nalevo od vstupu do kanceláře a svou pozicí tak tvoří zástěnu, která kryje kuchyň.

Stěna s věšáky a policí bude vyrobena z plošného dílce DTD-L v dekoru Dub Sonoma, připevněna bude pomocí úhelníků uchycených do podlahy, z části bude držet pomocí kuchyňských skříňek za stěnou. Případné spáry budou zakryty bílým silikon akrylem.

Na mezistěně, v úrovni 1800 mm od podlahy, je navržena jedna pevná police v dekoru Bílá PE. Pod policí budou umístěny trojitě věšáky (5ks) pro zavěšení odkládaného oblečení (viz ilustrační obrázky níže).

6. Otěrová lišta - otěrové lišty jsou umístěny po celém obvodu místnosti mezi jednotlivými sestavami navrhovaného nábytku kanceláře.

Tvoří je vodorovné pásky z DTD-L tl. 18 mm v dekoru Dub Sonoma, olepené hranou 2 x 22 mm ve stejném dekoru, umístěny jsou ve výšce 908 mm od země pro optické členění stěn. Přesné délky je nutné zaměřit až po ustavení všech částí nábytku kanceláře.

*** Ilustrační obrázky**

Věšáky



Kancelářské křeslo



Křeslo pro návštěvy



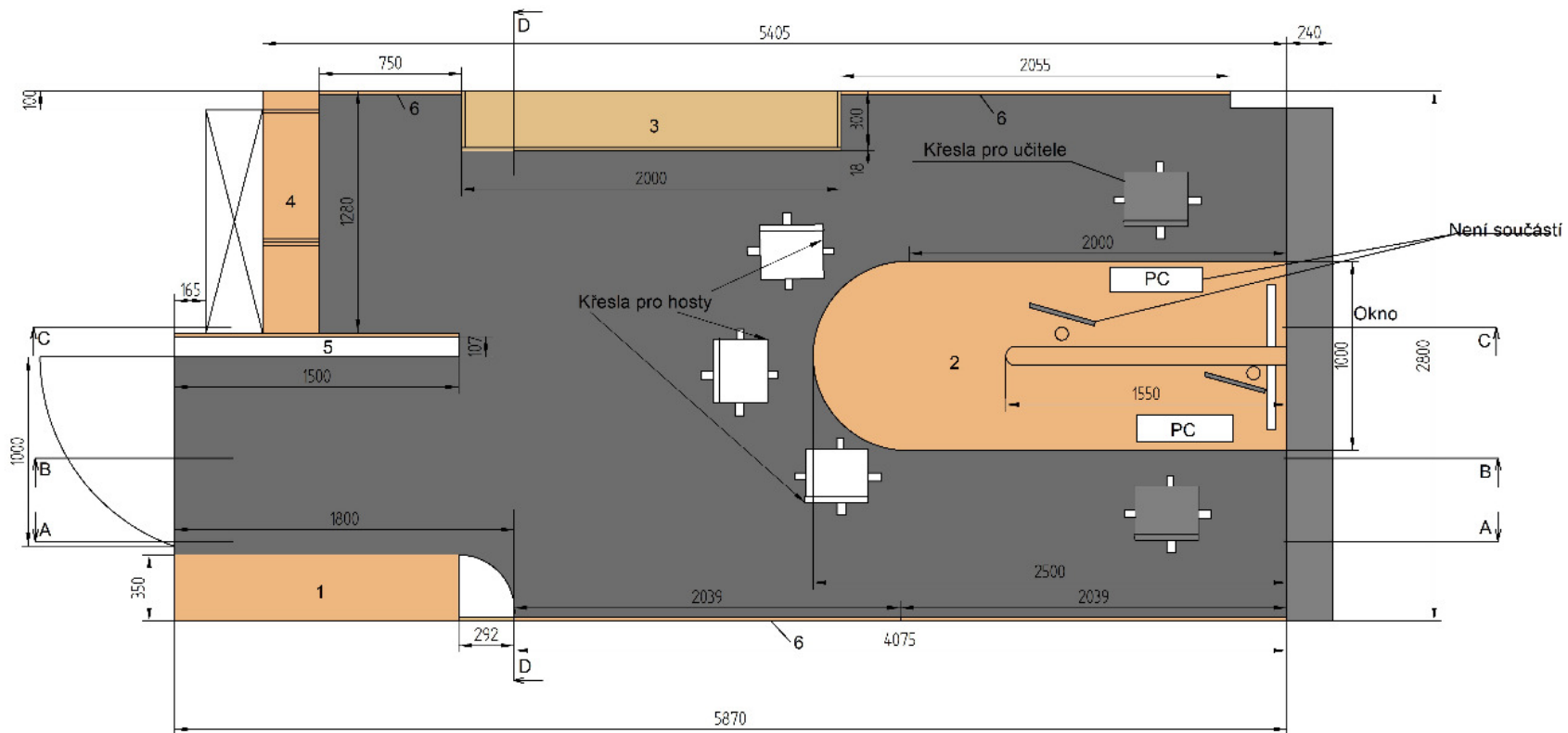
Dřez



Dřezová baterie



M1:20
List č.1

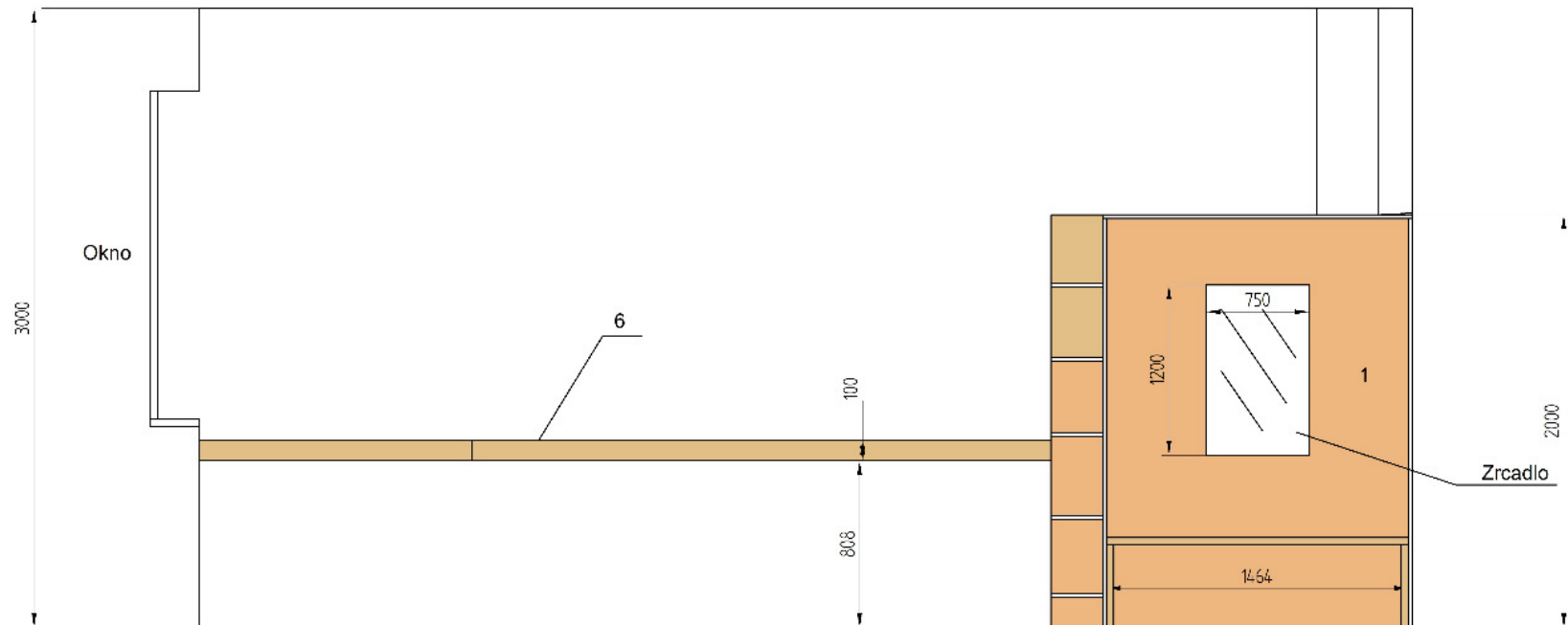


- 1-Zrcadlová stěna s lavicí na sezení.
- 2-Konferenční stůl/pc.
- 3-Skříň na dokumenty+nástěnka.
- 4-Kuchyňka.
- 5-Odkládací stěna pro oblečení.
- 6-Otěrová lišta kolem celého obvodu zdí.

POZN: Návrh kabinetu Billařova zónama
(Barevné řešení v dokumentaci je 11 orientační viz. technický popis)

Objednatel: Střední škola Fejersel-FM Kreslil: 	Datum	10.10.2019
Vybavení kabinetu č.212 <small>ul. Pionýrů 2152, Fyšdek Místek</small>	Číslo místn.	212
Obsah výkresu: Pohled shora/nárys	Měřítko:	1:20

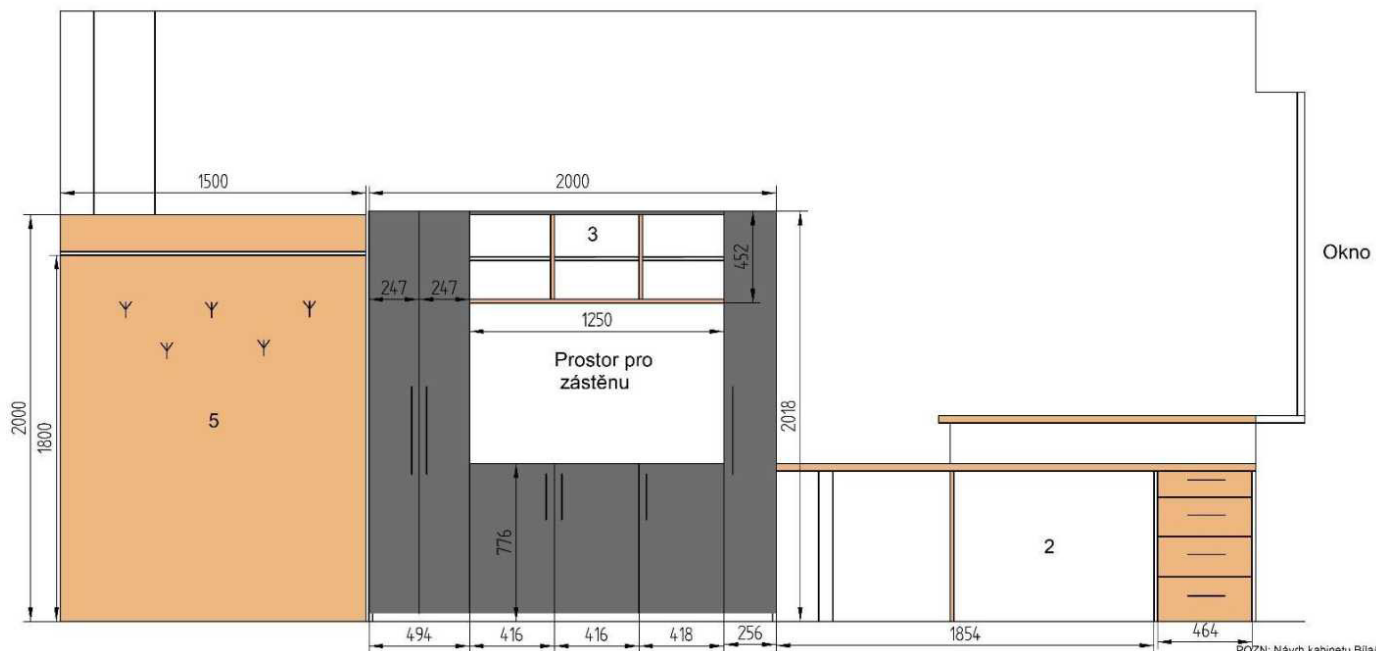
M1:20
List č.2



- 1-Zrcadlová stěna s lavicí na sezení.
- 2-Konferenční stůl/pc.
- 3-Skříň na dokumenty+nástěnka.
- 4-Kuchyňka.
- 5-Odkládací stěna pro oblečení.
- 6-Otěrová lišta kolem celého obvodu zdí.

POZN: Návrh kabinetu: B/la/dub sonoma
(Barevné řešení v dokumentaci, en orientační viz. technický popis)

Objednatel: Střední škola Femsel-FM	Kreslil: 	Datum: 10.10.2019
Vybavení kabinetu č.212 <small>ul. Plonýřů 2352, Frýdek-Místek</small>		Číslo místn.: 212
Obsah výkresu: ŘEZ A. pohled na zrcadlovou stěnu		Měřítko: 1:20

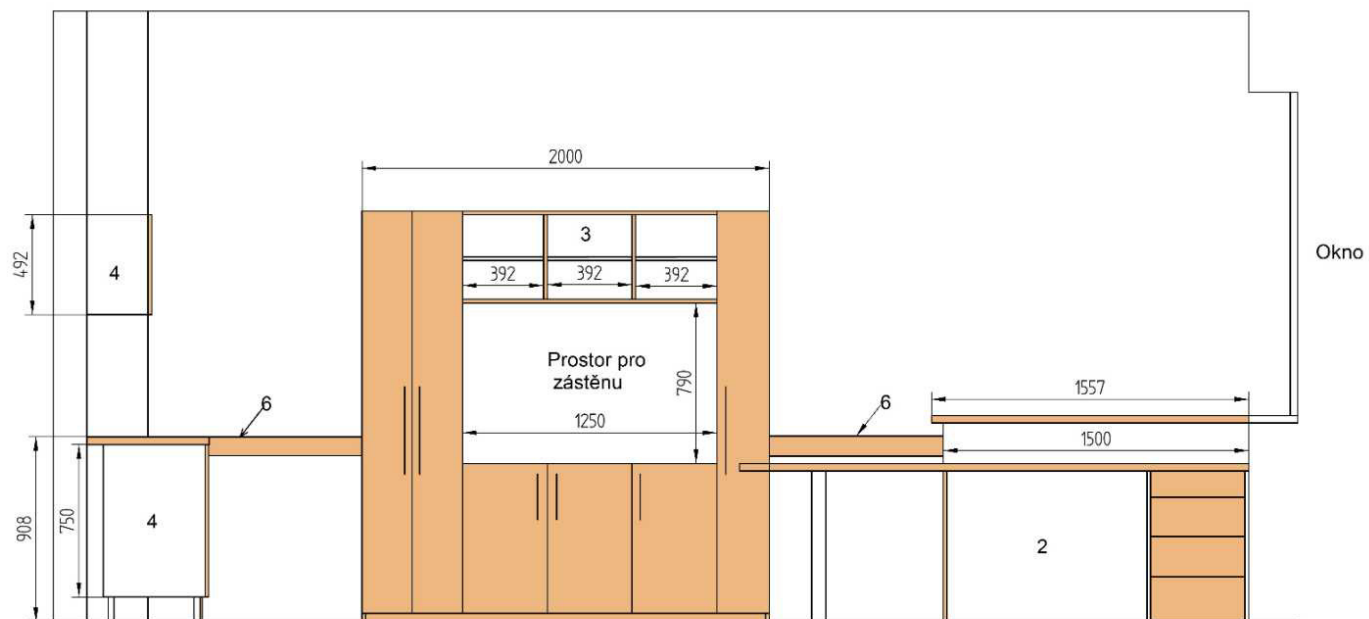


- 1-Zrcadlová stěna s lavicí na sezení.
- 2-Konferenční stůl/pc.
- 3-Skříň na dokumenty+nástěnka.
- 4-Kuchyňka.
- 5-Odkládací stěna pro oblečení.
- 6-Otěrová lišta kolem celého obvodu zdí.

POZN: Návrh kabinetu Bialadub sonoma
(Barvéře řešení v dokumentaci jen orientační viz. technický popis)


Objednatel: Střední škola Femeseš-FM	Kreslil:	Datum: 10.10.2019
Vybavení kabinetu č.212		Číslo místn.: 212
ul. Plonýrů 2352, Frydek Místek		Měřítko: 1:20
Obsah výkresu: REZ B. bokorys pohled na odkládací stěnu v pozadí skříň na dokumenty		

M1:20
List č.4

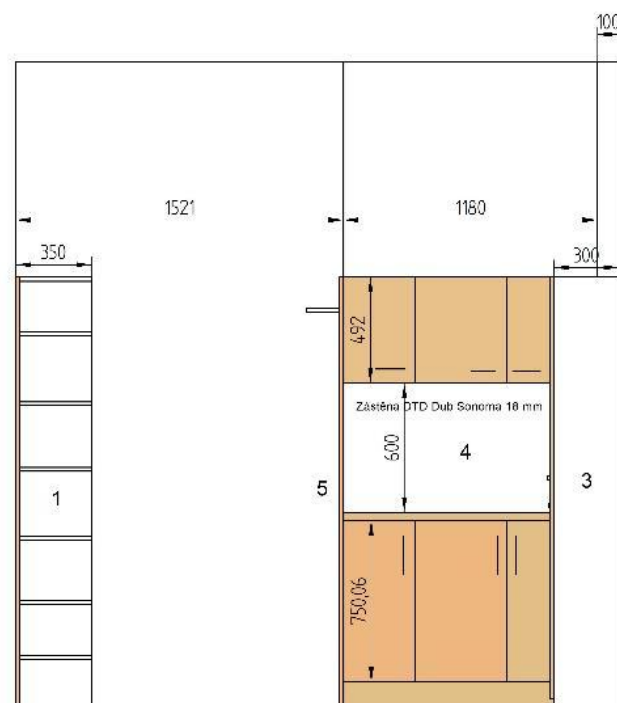


POZN: Návrh kabinetu Bíla/dub sonoma
(Barevné řešení v dokumentaci jen orientační viz. technický popis)

- 1-Zrcadlová stěna s lavicí na sezení.
- 2-Konferenční stůl/pc.
- 3-Skříň na dokumenty+nástěnka.
- 4-Kuchyňka.
- 5-Odkládací stěna pro oblečení.
- 6-Otěrová lišta kolem celého obvodu zdí.

Objednatel: Střední škola Femeseš-FM	Kreslil: 	Datum	10.10.2019
Vybavení kabinetu č.212		Číslo místn.	212
ul. Platanů 2352, Frydek Místek		Měřítko:	1:20
Obsah výkresu:	REZ C. bokorys pohled na kuchyň, stůl a skříň		

M1:20
List č.5

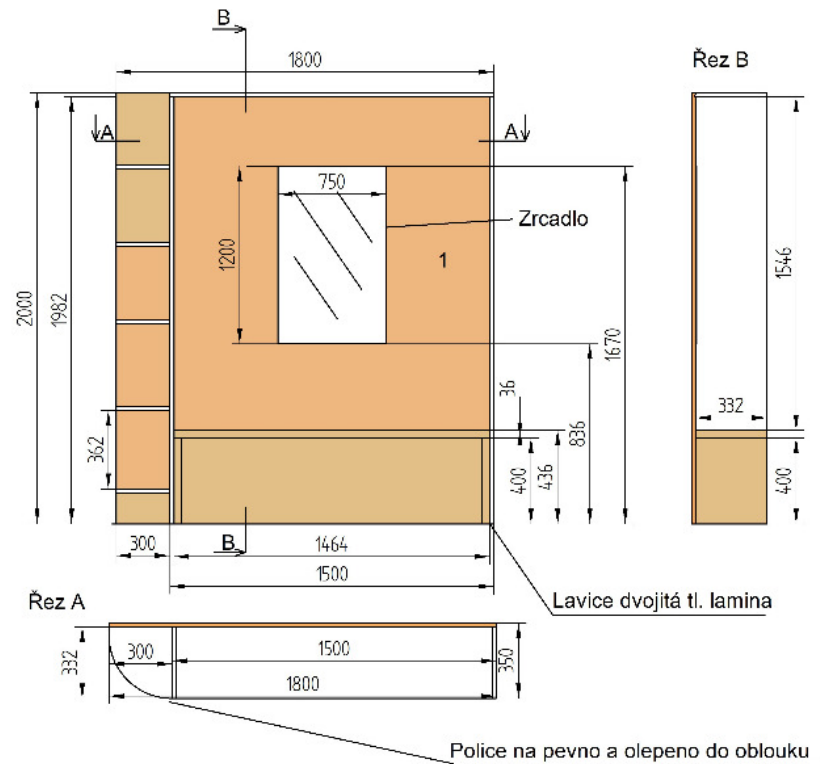


POZN: Návrh kabinetu B/lačub sonoma
(Barevné řešení v dokumentaci jen orientační viz. technický popis)


- 1-Zrcadlová stěna s lavičí na sezení.
- 2-Konferenční stůl/pc.
- 3-Skříň na dokumenty+nástěnka.
- 4-Kuchyňka.
- 5-Odkládací stěna pro oblečení.
- 6-Otěrová lišta kolem celého obvodu zdí.

Objednatel: Střední škola Jemsel-FM	Kreslil: 	Datum	10.10.2019
Vybavení kabinetu č.212		Číslo místn.	212
ul. Pionýrů 2352, Brýdek Místek		Měřítko:	1:20
Obsah výkresu: ŘEZ D.Pohled od okna			

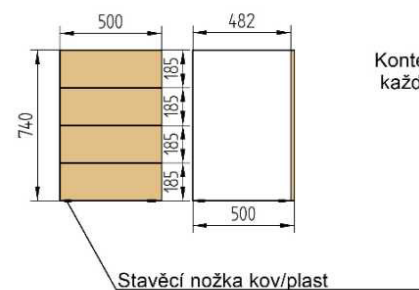
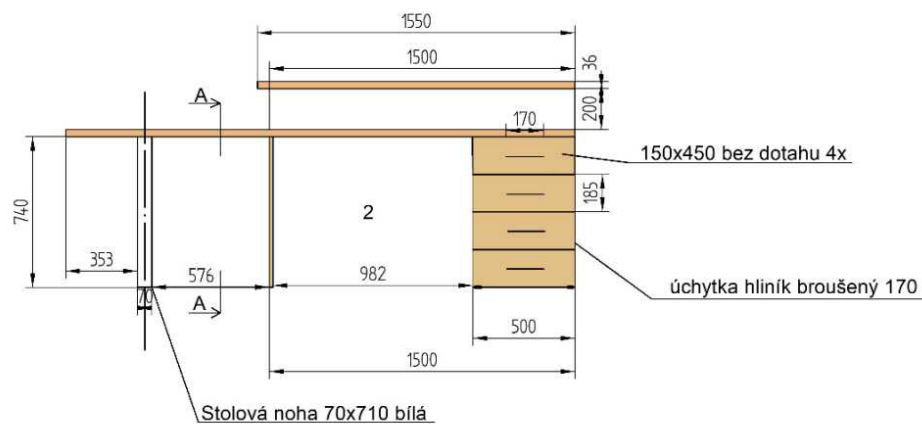
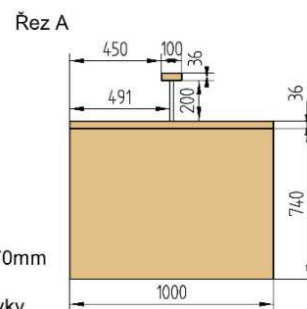
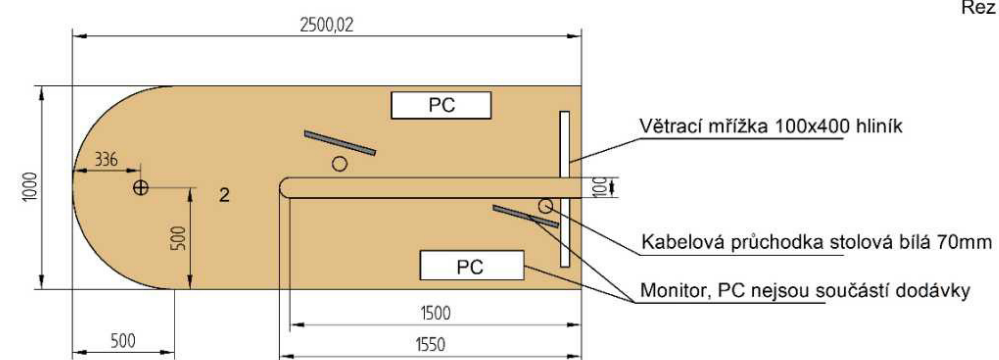
M1:20
List č.6



POZN: Návrh kabinetu B/la/tub sonoma
(Barevné řešení v dokumentaci, en orientační viz. technický popis)

Objednatel: Střední škola řemesel-FM	Kreslil: 	Datum: 10.10.2019
Vybavení kabinetu č.212 <small>ul. Plonýřů 2352, Frýdek-Místek</small>		Číslo místn.: 212
Obsah výkresu: č.1 Detail zrcadlové stěny s lavicí		Měřítko: 1:20

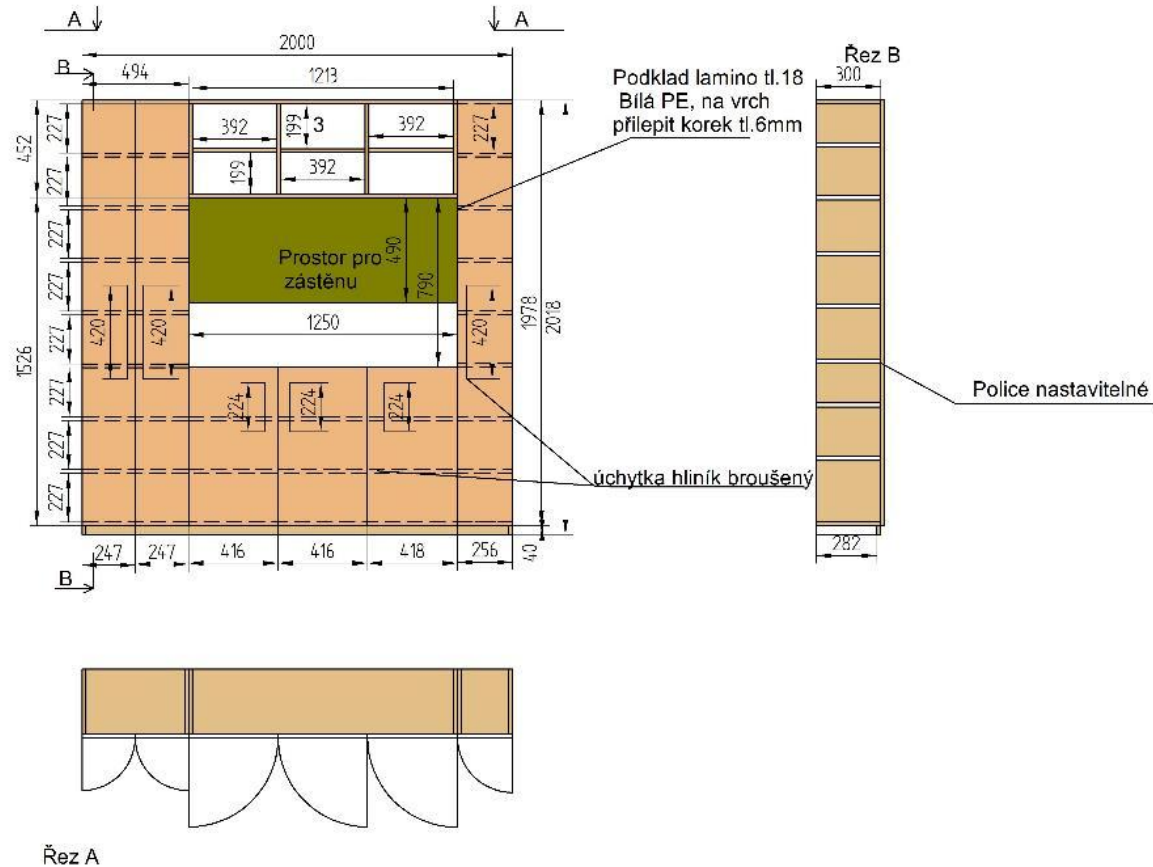
M1:20
List č.7



POZN: Návrh kabinetu Bílařdub sonoma
(Barevné řešení v dokumentaci jen orientační viz. technický popis)

Objednatel: Střední škola Femesel-FM	Kreslil: 	Datum	10.10.2019
Vybavení kabinetu č.212		Číslo místn.	212
ul. Plonýrů 2352, Frýdek Místek		Měřítko:	1:20
Obsah výkresu: č.2 Detail stolu a kontejnerů			

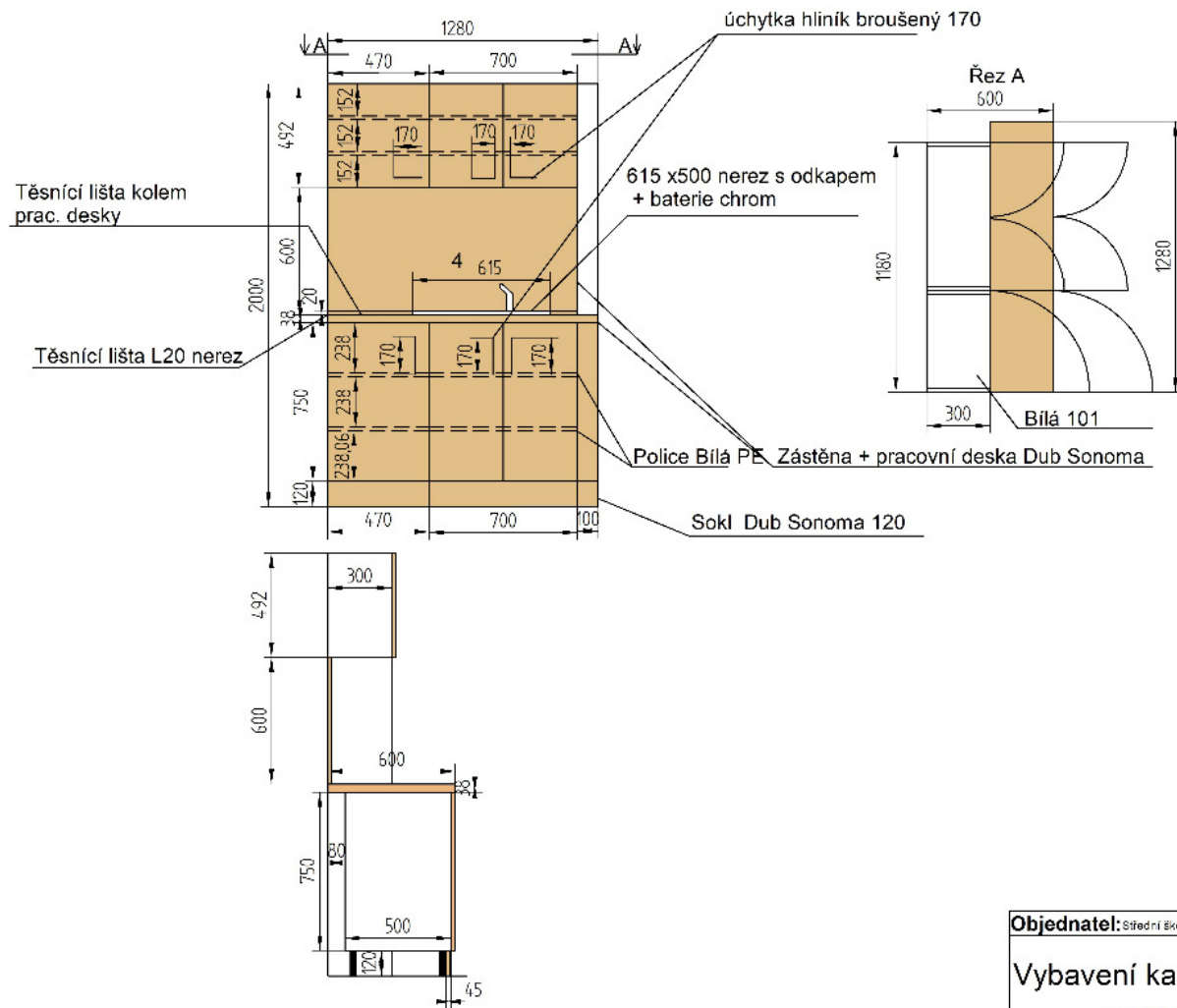
M1:20
List č.8



POZN: Návrh kabinetu Bílá/čub soroma
(Barevné řešení v dokumentaci jen orientační viz. technický popis)


Objednatel: Střední škola Jemsel-FM	Kreslil: 	Datum	10.10.2019
Vybavení kabinetu č.212		Číslo místn.	212
ul. Pionýrů 2352, Brýdek Místek		Měřítko:	1:20
Obsah výkresu: Skříň 3			

M1:20
List č.9

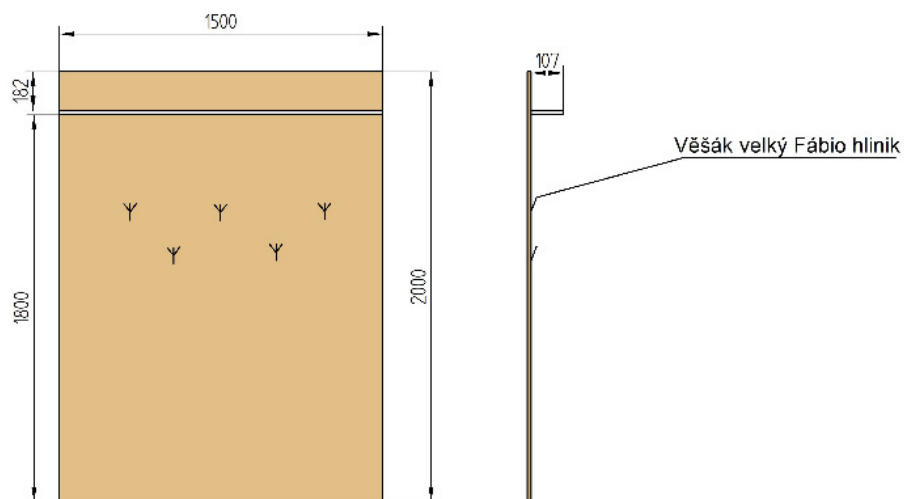


Všechny dvířka naložené
Korpusy+police bílé

POZN: Návrh kabinetu Bílá/dub sonoma
(Barevné řešení v dokumentaci jen orientační viz. technický popis)


Objednatel: Střední škola řemesel-FM	Kreslil: 	Datum	10.10.2019
Vybavení kabinetu č.212		Číslo místn.	212
ul. Pionýrů 2352, Brýdek Místek		Měřítko:	1:20
Obsah výkresu: Kuchyň 4			

M1:20
List č.10



Otěrové lišty, blendy bude třeba naměřit až po celkové montáži ostatních kusů.
Zhotovitel výběrového řízení si musí rozměry všech kusů nábytku přeměřit ještě jednou před výrobou.

POZN: Návrh kabinetu B lačub soroma
(Barevné řešení v dokumentaci jen orientační viz. technický popis)

Objednatel: Střední škola řemesel-FM	Kreslit: 	Datum: 10.10.2019
Vybavení kabinetu č.212 <small>ul. Pionýrů 2352, Brýdek Místek</small>		Číslo místn.: 212
Obsah výkresu: Odkládací stěna 5		Měřítko: 1:20