

Automobilový žebřík MAGIRUS
M 42 L-AS

„Computer Stabilized“

na podvozku

IVECO EURO CARGO ML180E32
rozvor 5.670 mm

POPIS ZBOŽÍ

Podvozek

PODVOZEK

IVECO EURO CARGO ML180E32

TECHNICKÉ PARAMETRY PODVOZKU

Podvozek:

Typ:


Rozvor:

Emisní třída:

Pohon náprav:



MOTOR:



PŘEVODOVKA:



ŘÍZENÍ



POPIS ZBOŽÍ

Podvozek

PŘEDNÍ NÁPRAVA



ZADNÍ NÁPRAVA




KOLA A PNEUMATIKY




ODPRUŽENÍ



BRZDOVÝ SYSTÉM



KABINA



PALIVOVÁ NÁDRŽ




Nádrž ADBLUE




POPIS ZBOŽÍ

Podvozek

ELEKTRICKÝ SYSTÉM



DALŠÍ VÝBAVA



LAKOVÁNÍ

Podvozek:

Ráfky:

Kabina, blatníky:

Přední nárazník:



ROZMĚRY Viz. Technický výkres

HMOTNOSTI (kg)



NÁSTAVBA

Automobilový žebřík

M42L-AS

New Bodystructure Design (nový design nástavby)

VŠEOBECNÁ CHARAKTERISTIKA:

Automobilový žebřík Magirus M42L-AS pokrývá všestranné požadavky každodenního nasazení u hasičských sborů.

Vozidlo zastane bezproblémově a spolehlivě všechny úlohy na něj kladené při záchraně osob z velkých výšek, zdolávání požárů nebo provádění technické pomoci.

SPECIFIKACE M42L-AS:

-
-
-




NÁSTAVBA:



PODSTAVBA:




HYDRAULICKÉ ZAŘÍZENÍ:




TECHNICKÝ POPIS

Nástavba

VARIO-PODPĚRY A ZAJIŠTĚNÍ PRUŽIN:




PÓDIUM A NÁŘAĐOVÉ SKŘÍNĚ:




TECHNICKÝ POPIS

Nástavba

HLAVNÍ OVLÁDACÍ STANOVISŤE NA TOČNICI:




5-DÍLNÁ ŽEBŘÍKOVÁ SADA:




TECHNICKÝ POPIS

Nástavba

ELEKTRONICKÉ OVLÁDÁNÍ / BARVENÁ OBRAZOVKA:




NIVELAČNÍ REGULAČNÍ SYSTÉM:




ZÁTĚŽOVÝ UKAZATEL A BEZPEČNOSTNÍ SYSTÉM:



ZÁCHRANNÝ KOŠ:






SIGNÁLNÍ A VÝSTRAŽNÉ ZAŘÍZENÍ:



ELEKTRICKÉ VYBAVENÍ NÁSTAVBY:



VÝKONOVÁ DATA:



LAKOVÁNÍ:



VYBAVENÍ M42L-AS:



PŘÍSLUŠENSTVÍ:






TECHNICKÝ POPIS

Nástavba

ZVLÁŠTNÍ VYBAVENÍ:



TECHNICKÝ POPIS

Nástavba

TECHNICKÝ POPIS


Nástavba

POŽÁRNĚ-TECHNICKÉ VYBAVENÍ

Součástí dodávky vozidla je požární příslušenství a úchyty pro jeho uložení, viz takulka1:


Úchyty jsou vyrobeny z hliníku a materiálů s dlouhou životností.

Tabulka 1 – Požární příslušenství dodané dodavatelem:



TECHNICKÝ POPIS

Nástavba



Součástí dodávky jsou úchyty pro uložení požárního příslušenství dodaného odběratelem, viz tabulka 2.

Tabulka 2 – Požární příslušenství dodané odběratelem:

Popis / typ	Množství
[Redacted content]	

ROZMĚRY VOZIDLA:

Viz. technický výkres

VÝKONOVÉ PARAMETRY ŽEBŘÍKU:

Viz. pracovní diagram

Automobilový žebřík, všechny položky požárního příslušenství a všechna zařízení použitá pro montáž do AZ splňují v plném rozsahu veškeré body technických podmínek vč. příloh a zadávacích podmínek pro pořízení automobilových žebříků s kloubovým ramenem a záchranným košem se záchrannou výškou nejméně 37m.

Při výrobě AZ jsou respektovány všechny ustanovení příslušných ČSN EN a ČSN nebo jejich části, které byly oprávněným orgánem prohlášeny za závazné.

Veškeré prvky a součásti dodávky splňují požadavky zákona č.22/1997 Sb., o technických požadavcích na výrobky a o změně a doplnění některých zákonů, ve znění pozdějších předpisů.

