

Rekapitulace splnění technických podmínek - užitkové vozidlo s dvojitou kabinou a se skříňovou nástavbou

Počet kusů: 3

Tovární značka a typ: IVECO Daily 65C14GA8 D

Parametr, výbava vozidla	Požadavek	Nabídka-účastník doplní ano/ne, příp. číselnou hodnotu nebo řešení
Motor a pohon		
motor přepíňovaný zážehový pro metanová paliva	Ano	Ano
výkon motoru	min. 100 kW	100 kW
objem motoru	min. 2 950 cm ³	2 998 cm ³
palivo stlačený zemní plyn (Compressed Natural Gas) CNG	Ano	Ano
celkový objem nádrží na CNG	min. 250 l	250 l
počet válců	min. 4	4 válce
pohon 4 x 2	Ano	Ano
pohon zadní nápravy	Ano	Ano
dvojmontáž kol na zadní nápravě	Ano	Ano
automatická nebo automatizovaná převodovka, osmistupňová, zobrazení módu a stupně řízení	Ano	Ano
minimální emisní limit ve výfukových plynech	EURO 6	EURO 6
Hmotnosti vozidla		
celková povolená hmotnost vozidla	min. 5 000 kg	6 300 kg
povolená hmotnost brzděného přívěsu	min. 3 500 kg	3 500 kg
přípustná hmotnost na zesílenou přední nápravu	min. 2 000 kg	2 300 kg
přípustná hmotnost na zesílenou zadní nápravu	min. 4 000 kg	5 000 kg
užitečné zatížení vozidla včetně nástavby (povolená hmotnost osob a nákladu)	min. 2 200 kg	2 500 kg
zesílené stabilizátory na přední a zadní nápravě	Ano	Ano
Řízení, brzdová soustava a bezpečnost		
řízení s posilovačem	Ano	Ano
brzdy s posilovačem	Ano	Ano
kotoučové brzdy na přední a zadní nápravě	Ano	Ano
akustická signalizace zpětného chodu	Ano	Ano
ESP, ABS, ASR	Ano	Ano
Kabina a rozměry vozidla		
dvoukabina	Ano	Ano
počet míst k sezení na přední řadě sedadel	Ano	Ano
počet míst k sezení na zadní řadě sedadel	3 nebo 4	4 místa
polohovatelné sedadlo řidiče	Ano	Ano
opěrka hlavy pro řidiče a všechny spolujezdce v obou řadách	Ano	Ano
nastavitelný volant	Ano	Ano
airbag řidiče	Ano	Ano
světla pro denní svícení	Ano	Ano
střešní spoiler do výšky skříňové nástavby v barvě kabiny	Ano	Ano
boční dveře pro obě řady sedadel	Ano	Ano
rozvor náprav	min. 4 350 mm	4 350 mm
délka vozidla	7 100 až 7 500 mm	7 283 mm
zadní převis (prodloužený rám za zadní nápravou)	min. 2 000 mm	2 000 mm
celková šířka vozidla	max. 2 550 mm	2 300 mm

Parametr, výbava vozidla	Požadavek	Nabídka-účastník doplní ano/ne, příp. číselnou hodnotu nebo řešení
Nákladový prostor skříňové nástavby		
celohliníková klemovaná prachotěsná skříňová nástavba	Ano	Ano
boční panely jsou zasazeny do speciálních rohových profilů	Ano	Ano
vnitřní délka nákladového prostoru	min. 4 000 mm	4 000 mm
vnitřní šířka nákladového prostoru	min. 2 000 mm	2 200 mm
vnitřní výška nákladového prostoru	min. 1 900 mm	1 990 mm
výška zadní nákladové hrany v pohotovostním stavu	max. 1 000 mm	995 mm
tloušťka výdřevy (např. laminovaná překliška) ložné plochy	min. 15 mm	18 mm
výdřeva ložné plochy, voděodolná s protiskluzovou úpravou	Ano	Ano
zesílení předního čela (např. překliška), voděodolná	tloušťka min. 15 mm	15 mm
zesílení předního čela (např. překliška), voděodolná	výška min. 1 250 mm	1 250 mm
výdřeva laťování, voděodolná, levá a pravá strana, 4 řady	tloušťka min. 15 mm	15 mm
výdřeva laťování, voděodolná, levá a pravá strana, 4 řady	výška min. 100 mm	100 mm
okopový pás (např. překliška), voděodolný, levá a pravá stěna	tloušťka min. 15 mm	15 mm
okopový pás (např. překliška), voděodolný, levá a pravá stěna	výška min. 250 mm	250 mm
systém ok pro vnitřní uchycení nákladu (podlaha)	min. 4 ks na každé straně	4 ks/strana
systém ok pro vnitřní uchycení nákladu - kotevní lišta (stěna), pravá a levá stěna v provedení Fe/Zn nebo nerez	doplňte materiálové provedení→	Fe/Zn
boční posuvné dveře na pravé straně ve směru jízdy s tříbodovým pojezdovým systémem a vnitřním uzávěrem	Ano	Ano
boční posuvné dveře na pravé straně ve směru jízdy, vnitřních šířka	min. 1 200 mm	1 432 mm
boční posuvné dveře na pravé straně ve směru jízdy, vnitřní výška	min. 1 850 mm	1 878 mm
uzamykatelné zadní dvoukřídlé dveře otevíratelné až o min. 270°	Ano	Ano
dveřní portály, zapuštěné uzávěry a závěsy v provedení nerez	Ano	Ano
v otevřeném stavu aretace zadních dveří spodním jištěním	Ano	Ano
výklopné nebo výsuvné schody s protiskluzovým povrchem u zadních dveří do nákladového prostoru včetně nástupního madla	Ano	Ano
zásuvka 12 V v prostoru u zadních dveří	Ano	Ano
celá střecha je provedena z čírého sklolaminátu bez nutnosti prosvětlovacího světlíku	Ano	Ano
vnitřní osvětlení v LED provedení ve stropě 1x vpředu a 1x vzadu ovládané z nákladového prostoru u zadních dveří	Ano	Ano
Výbava a příslušenství		
vnější zpětná zrcátka pro zajištění viditelnosti soupravy (např. dlouhá ramena), elektricky ovládaná a vyhřívaná	Ano	Ano
elektrické ovládání oken řidiče a spolujezdce v první řadě	Ano	Ano
přední mlhové světlomety	Ano	Ano
akumulátor	min. 12 V 110 Ah	12 V 110 Ah
tažné zařízení ISO 50 včetně elektrické přípojky 12 V (7 pólové)	Ano	Ano
centrální zamykání s dálkovým ovládáním	Ano	Ano
zásuvka 12 V	Ano	Ano
digitální tachograf	Ano	Ano
manuální nebo automatická klimatizace	doplňte typ klimatizace→	manuální
přední a zadní lapače nečistot	Ano	Ano
autorádio Bluetooth, MP3 s reproduktory a s mikrofonom pro telefonování	Ano	Ano
zadní plastové blatníky	Ano	Ano
boční mezikolové zábrany, pravá zpevněná jako nástupní	Ano	Ano
hasící přístroj 1 kg	Ano	Ano
potahy všech sedadel	Ano	Ano

Parametr, výbava vozidla	Požadavek	Nabídka-účastník doplní ano/ne, příp. číselnou hodnotu nebo řešení
gumová rohož řidiče a všech spolujezdců	Ano	Ano
zimní pneumatiky na vozidle	Ano	Ano
sada letních kol (ráfek + plášť)	Ano	Ano
rozměr zimních pneumatik na vozidle	průměr min. 16"	R 16"
rozměr sady letních kol (ráfek + plášť)	průměr min. 16"	R 16"
plnohodnotná rezerva	Ano	Ano
barva kabiny a bočních panelů skříňové nástavby RAL 2011	Ano	Ano
reflexní polepy odrazivosti II. tř. (červenobílé diagonální pruhy na obou bocích kabiny a na vnějších rozích nástavby a zadních dveřích a po otevření a zajištění zadních dveří shodné i na vnitřní straně)	Ano	Ano
majáková LED rampa oranžové barvy, trvale umístěná na kabině vozidla	Ano	Ano
šířka majákové LED rampy oranžové barvy na kabině vozidla	min. 1 000 mm	1 089 mm
výška majákové LED rampy oranžové barvy na kabině vozidla	max. 90 mm	80 mm
LED světelná alej oranžové barvy nad zadními dveřmi nástavby	Ano	Ano
LED světelná alej oranžové barvy nad zadními dveřmi nástavby	min. 8-modulová	10-modulová
šířka LED světelné aleje oranžové barvy nad zadními dveřmi nástavby	min. 1 000 mm	1 103 mm
montáž GPS dodané zadavatelem pro sledování polohy vozu (GPS dodá společnost PRINCIP a.s., IČO 41690311)	Ano	Ano

Rekapitulace splnění technických podmínek - užitkové vozidlo s dvojitou kabinou a se slápěcí nástavbou

Počet kusů: 2

Tovární značka a typ: IVECO Daily 65C14GA8 D

Parametr, výbava vozidla	Požadavek	Nabídka-účastník doplní ano/ne, příp. číselnou hodnotu nebo řešení
Motor a pohon		
motor přepíňovaný zážehový pro metanová paliva	Ano	Ano
výkon motoru	min. 100 kW	100 kW
objem motoru	min. 2 950 cm ³	2 998 cm ³
palivo stlačený zemní plyn (Compressed Natural Gas) CNG	Ano	Ano
celkový objem nádrží na CNG	min. 250 l	250 l
počet válců	min. 4	4 válce
pohon 4 x 2	Ano	Ano
pohon zadní nápravy	Ano	Ano
dvojmontáž kol na zadní nápravě	Ano	Ano
automatická nebo automatizovaná převodovka, osmistupňová, zobrazení módu a stupně řízení	Ano	Ano
minimální emisní limit ve výfukových plynech	EURO 6	EURO 6
Hmotnosti vozidla		
celková povolená hmotnost vozidla	min. 5 000 kg	6 300 kg
povolená hmotnost brzděného přívesu	min. 3 500 kg	3 500 kg
přípustná hmotnost na zesílenou přední nápravu	min. 2 000 kg	2 300 kg
přípustná hmotnost na zesílenou zadní nápravu	min. 4 000 kg	5 000 kg
užitečné zatížení vozidla včetně nástavby (povolená hmotnost osob a nákladu)	min. 2 200 kg	2 700 kg
zesílené stabilizátory na přední a zadní nápravě	Ano	Ano
Řízení, brzdová soustava a bezpečnost		
řízení s posilovačem	Ano	Ano
brzdy s posilovačem	Ano	Ano
kotoučové brzdy na přední a zadní nápravě	Ano	Ano
akustická signalizace zpětného chodu	Ano	Ano
ESP, ABS, ASR	Ano	Ano
Kabina a rozměry vozidla		
dvoukabina	Ano	Ano
počet míst k sezení na přední řadě sedadel 3	Ano	Ano
počet míst k sezení na zadní řadě sedadel	3 nebo 4	4 místa
okno v zadní části kabiny pro výhled řidiče na nástavbu	Ano	Ano
polohovatelné sedadlo řidiče	Ano	Ano
opěrka hlavy pro řidiče a všechny spolujezdce v obou řadách	Ano	Ano
nastavitelný volant	Ano	Ano
airbag řidiče	Ano	Ano
světla pro denní svícení	Ano	Ano
pracovní LED světla na zadní části kabiny pro osvětlení pracovní plochy	Ano	Ano
boční dveře pro obě řady sedadel	Ano	Ano
rozvor náprav	min. 4 350 mm	4 350 mm
délka vozidla	7 100 mm až 7 300 mm	7 213 mm
zadní převis (prodloužený rám za zadní nápravou)	min. 1 400 mm	1 789 mm
celková šířka vozidla	max. 2 550 mm	2 300 mm
Rozměry třístranné sklápěcí nástavby		

Parametr, výbava vozidla	Požadavek	Nabídka-účastník doplní ano/ne, příp. číselnou hodnotu nebo řešení
vnitřní rozměr ložné délky	min. 3 900 mm	3 930 mm
vnitřní rozměr ložné šířky	min. 2 000 mm	2 230 mm
vnější rozměr délky třístranné sklopné nástavby	min. 4 000 mm	4 000 mm
vnější rozměr šířky třístranné sklopné nástavby	min. 2 100 mm	2 300 mm
Pomocný rám		
ocelový svařovaný	Ano	Ano
uchycení pro hydraulický válec	Ano	Ano
uložení třístranné sklápěcí nástavby pro třístranné sklápění - 4x koule	Ano	Ano
Hydraulika		
hydraulický teleskopický válec	Ano	Ano
olejová nádrž s elektrohydraulickým agregátem	Ano	Ano
hydraulický rozvaděč elektromagnetický	Ano	Ano
omezovač zdvihu	Ano	Ano
elektrické ovládání sklápění z kabiny vozu spirálovým kabelem	Ano	Ano
Rám třístranné sklápěcí nástavby - korby		
ocelový svařovaný	Ano	Ano
podlaha - ocelový plech z jednoho kusu	Ano	Ano
podlaha - tloušťka plechu	min. 3 mm	3 mm
háčky na lemech pro zaháknutí sítě	Ano	Ano
počet párů háčků na lemech pro zaháknutí sítě	min. 4 páry	4 páry
oka v podlaze	Ano	Ano
počet párů ok v podlaze	min. 4	4 páry
uchycení pro hydraulický válec s kulovým pouzdem	Ano	Ano
uložení třístranné sklápěcí nástavby pro třístranné sklápění - pouzdra tlumení hluku	Ano	Ano
minimálně 2 ks kolíků pro zajištění korby	Ano	Ano
podpěra třístranné sklápěcí nástavby ve zvednutém stavu	Ano	Ano
záchytné lano	Ano	Ano
přední šroubované sloupky na rám korby	Ano	Ano
zadní sloupky šroubované - demontované	Ano	Ano
ocelová rozpěra nad zadními sloupky	Ano	Ano
Bočnice a čela		
přední čelo z ocelových profilů, pevné	Ano	Ano
ocelový ochranný rám do výšky kabiny	Ano	Ano
bočnice z ocelových profilů	Ano	Ano
bočnice sklopné	Ano	Ano
výška předního čela z ocelových profilů	min. 400 mm	400 mm
výška bočnic z ocelových profilů	min. 400 mm	400 mm
výška sklopného a výkyvného zadního čela	min. 400 mm	400 mm
zadní čelo sklopné a výkyvné	Ano	Ano
automatické otevírání zadního čela	Ano	Ano
Výbava a příslušenství		
naviják (mechanický) pro natahování popruhů	Ano	Ano
počet mechanických navijáků pro natahování popruhů	min. 2 kusy	2 ks
schránka na nářadí FeZn	Ano	Ano
vnější zpětná zrcátka pro zajištění viditelnosti soupravy (např. dlouhá ramena), elektricky ovládaná a vyhřívána	Ano	Ano

Parametr, výbava vozidla	Požadavek	Nabídka-účastník doplní ano/ne, příp. číselnou hodnotu nebo řešení
elektrické ovládání oken řidiče a spolujezdce v první řadě	Ano	Ano
přední mlhové světlomety	Ano	Ano
akumulátor	min. 12 V 110 Ah	12 V 110 Ah
tažné zařízení ISO 50 včetně elektrické přípojky 12 V (7 pólové)	Ano	Ano
centrální zamykání s dálkovým ovládáním	Ano	Ano
zásuvka 12 V	Ano	Ano
digitální tachograf	Ano	Ano
manuální nebo automatická klimatizace	doplňte typ klimatizace→	manuální
přední a zadní lapače nečistot	Ano	Ano
autorádio Bluetooth, MP3 s reproduktory a s mikrofonom pro telefonování	Ano	Ano
zadní plastové blatníky, boční zábrany	Ano	Ano
hasicí přístroj 1 kg	Ano	Ano
potahy všech sedadel	Ano	Ano
gumová rohož řidiče a všech spolujezdců	Ano	Ano
zimní pneumatiky na vozidle	Ano	Ano
sada letních kol (ráfek + plášť)	Ano	Ano
rozměr zimních pneumatik na vozidle	průměr min. 16"	R 16"
rozměr sady letních kol (ráfek + plášť)	průměr min. 16"	R 16"
plnohodnotná rezerva	Ano	Ano
mřížky na zadní světlomety	Ano	Ano
barva kabiny RAL 2011	Ano	Ano
barva pomocného rámu a rámu třístranné sklápěcí nástavby černá	Ano	Ano
barva bočnic, čela a podlahy lakovaná šedá	Ano	Ano
barva ochranného rámu lakovaná černá	Ano	Ano
reflexní polepy odrazivosti II. tř. (červenobílé diagonální pruhy na obou bocích kabiny a na vnějších rozích třístranné sklápěcí nástavby - obou bočnic a zadního čela)	Ano	Ano
majáková LED rampa oranžové barvy, trvale umístěná na kabině vozidla	Ano	Ano
šířka majákové LED rampy oranžové barvy na kabině vozidla	min. 1 000 mm	1 089 mm
výška majákové LED rampy oranžové barvy na kabině vozidla	max. 90 mm	80 mm
montáž GPS dodané zadavatelem pro sledování polohy vozu (GPS dodá společnost PRINCIP a.s., IČO 41690311)	Ano	Ano

Rekapitulace splnění technických podmínek - užitkové vozidlo se slápečí nástavbou

Počet kusů: 3

Tovární značka a typ: IVECO Daily 65C14GA8

Parametr, výbava vozidla	Požadavek	Nabídka-účastník doplní ano/ne, příp. číselnou hodnotu nebo řešení
Motor a pohon		
motor přeplňovaný zážehový pro metanová paliva	Ano	Ano
výkon motoru	min. 100 kW	100 kW
objem motoru	min. 2 950 cm ³	2 998 cm ³
palivo stlačený zemní plyn (Compressed Natural Gas) CNG	Ano	Ano
celkový objem nádrží na CNG	min. 190 l	194 l
počet válců	min. 4	4 válce
pohon 4 x 2	Ano	Ano
pohon zadní nápravy	Ano	Ano
dvojmontáž kol na zadní nápravě	Ano	Ano
automatická nebo automatizovaná převodovka, osmistupňová, zobrazení módu a stupně řízení	Ano	Ano
minimální emisní limit ve výfukových plynech	EURO 6	EURO 6
Hmotnosti vozidla		
celková povolená hmotnost vozidla	min. 5 000 kg	6 500 kg
povolená hmotnost brzděného přívěsu	min. 3 500 kg	3 500 kg
přípustná hmotnost na zesílenou přední nápravu	min. 2 000 kg	2 300 kg
přípustná hmotnost na zesílenou zadní nápravu	min. 4 000 kg	4 000 kg
užitečné zatížení vozidla včetně nástavby (povolená hmotnost osob a nákladu)	min. 2 500 kg	3 280 kg
zesílené stabilizátory na přední a zadní nápravě	Ano	Ano
Řízení, brzdová soustava a bezpečnost		
řízení s posilovačem	Ano	Ano
brzdy s posilovačem	Ano	Ano
kotoučové brzdy na přední a zadní nápravě	Ano	Ano
akustická signalizace zpětného chodu	Ano	Ano
ESP, ABS, ASR	Ano	Ano
Kabina a rozměry vozidla		
počet míst k sezení v kabině 3	Ano	Ano
okno v zadní části kabiny pro výhled řidiče na nástavbu	Ano	Ano
polohovatelné sedadlo řidiče	Ano	Ano
opěrka hlavy pro řidiče a všechny spolujezdcy v obou řadách	Ano	Ano
nastavitelný volant	Ano	Ano
airbag řidiče	Ano	Ano
světla pro denní svícení	Ano	Ano
pracovní LED světla na zadní části kabiny pro osvětlení pracovní plochy	Ano	Ano
rozvor náprav	min. 3 450 mm	3 450 mm
délka vozidla	6 100 mm až 6 300 mm	6 163 mm
zadní převis (prodloužený rám za zadní nápravou)	min. 1 200 mm	1 485 mm
celková šířka vozidla	max. 2 550 mm	2 300 mm
Rozměry třístranné sklápěcí nástavby		
vnitřní rozměr ložné délky	min. 3 500 mm	3 630 mm
vnitřní rozměr ložné šířky	min. 2 000 mm	2 230 mm
vnější rozměr délky třístranné sklopné nástavby	min. 3 600 mm	3 700 mm
vnější rozměr šířky třístranné sklopné nástavby	min. 2 100 mm	2 300 mm
Pomocný rám		
ocelový svařovaný	Ano	Ano
uchycení pro hydraulický válec	Ano	Ano
uložení třístranné sklápěcí nástavby pro třístranné sklápění - 4x koule	Ano	Ano

Parametr, výbava vozidla	Požadavek	Nabídka-účastník doplní ano/ne, příp. číselnou hodnotu nebo řešení
Hydraulika		
hydraulický teleskopický válec	Ano	Ano
olejová nádrž s elektrohydraulickým agregátem	Ano	Ano
hydraulický rozvaděč elektromagnetický	Ano	Ano
omezovač zdvihu	Ano	Ano
elektrické ovládání sklápění z kabiny vozů spirálovým kabelem	Ano	Ano
Rám třístranné sklápěcí nástavby		
ocelový svařovaný	Ano	Ano
podlaha - ocelový plech z jednoho kusu	Ano	Ano
podlaha - tloušťka plechu	min. 3 mm	3 mm
háčky na lemech pro zaháknutí sítě	Ano	Ano
počet párů háčků na lemech pro zaháknutí sítě	min. 4 páry	4 páry
oka v podlaze	Ano	Ano
počet párů ok v podlaze	min. 4	4 páry
uchycení pro hydraulický válec s kulovým pouzdrům	Ano	Ano
uložení třístranné sklápěcí nástavby pro třístranné sklápění - pouzdra tlumení hluku	Ano	Ano
minimálně 2 ks kolíků pro zajištění korby	Ano	Ano
podpěra třístranné sklápěcí nástavby ve zvednutém stavu	Ano	Ano
záchytné lano	Ano	Ano
přední šroubované sloupky na rám korby	Ano	Ano
zadní sloupky šroubované - demontované	Ano	Ano
ocelová rozpěra nad zadními sloupky	Ano	Ano
Bočnice a čela		
přední čelo z ocelových profilů, pevné	Ano	Ano
ocelový ochranný rám do výšky kabiny	Ano	Ano
bočnice z ocelových profilů	Ano	Ano
bočnice sklopné	Ano	Ano
výška předního čela z ocelových profilů	min. 400 mm	400 mm
výška bočnic z ocelových profilů	min. 400 mm	400 mm
výška sklopného a výkyvného zadního čela	min. 400 mm	400 mm
zadní čelo sklopné a výkyvné	Ano	Ano
automatické otevření zadního čela	Ano	Ano
Výbava a příslušenství		
naviják (mechanický) pro natahování popruhů	Ano	Ano
počet mechanických navijáků pro natahování popruhů	min. 2 kusy	2 ks
schránka na nářadí FeZn	Ano	Ano
vnější zpětná zrcátka pro zajištění viditelnosti soupravy (např. dlouhá ramena), elektricky ovládaná a vyhřívaná	Ano	Ano
elektrické ovládání oken řidiče a spolujezdce	Ano	Ano
přední mlhové světlomety	Ano	Ano
akumulátor	min. 12 V 100 Ah	12 V 110 Ah
tažné zařízení ISO 50 včetně elektrické přípojky 12 V (7 pólové)	Ano	Ano
centrální zamykání s dálkovým ovládáním	Ano	Ano
zásuvka 12 V	Ano	Ano
digitální tachograf	Ano	Ano
manuální nebo automatická klimatizace	doplňte typ klimatizace→	manuální
přední a zadní lapače nečistot	Ano	Ano
autorádio Bluetooth, MP3 s reproduktory a s mikrofonom pro telefonování	Ano	Ano
zadní plastové blatníky, boční zábrany	Ano	Ano
hasící přístroj 1 kg	Ano	Ano
potahy sedadel	Ano	Ano
gumová rohož řidiče a všech spolujezdců	Ano	Ano
zimní pneumatiky na vozidle	Ano	Ano
sada letních kol (ráfek + pláště)	Ano	Ano
rozměr zimních pneumatik na vozidle	průměr min. 16"	R 16"

Parametr, výbava vozidla	Požadavek	Nabídka-účastník doplní ano/ne, příp. číselnou hodnotu nebo řešení
rozměr sady letních kol (ráfek + plášť)	průměr min. 16"	R 16"
plnohodnotná rezerva	Ano	Ano
mřížky na zadní světlomety	Ano	Ano
barva kabiny RAL 2011	Ano	Ano
barva pomocného rámu a rámu třístranné sklápěcí nástavby černá	Ano	Ano
barva bočnic, čela a podlahy lakovaná šedá	Ano	Ano
barva ochranného rámu lakovaná černá	Ano	Ano
reflexní polepy odrazivosti II. tř. (červenobílé diagonální pruhy na obou bocích kabiny a na vnějších rozích třístranné sklápěcí nástavby - obou bočnic a zadního čela)	Ano	Ano
majáková LED rampa oranžové barvy, trvale umístěná na kabině vozidla	Ano	Ano
šířka majákové LED rampy oranžové barvy na kabině vozidla	min. 1 000 mm	1 089 mm
výška majákové LED rampy oranžové barvy na kabině vozidla	max. 90 mm	80 mm
montáž GPS dodané zadavatelem pro sledování polohy vozu (GPS dodá společnost PRINCIP a.s., IČO 41690311)	Ano	Ano

Rekapitulace splnění technických podmínek - užitkové vozidlo dodávka

Počet kusů: 1

Tovární značka a typ: IVECO Daily 50C14GA8 V

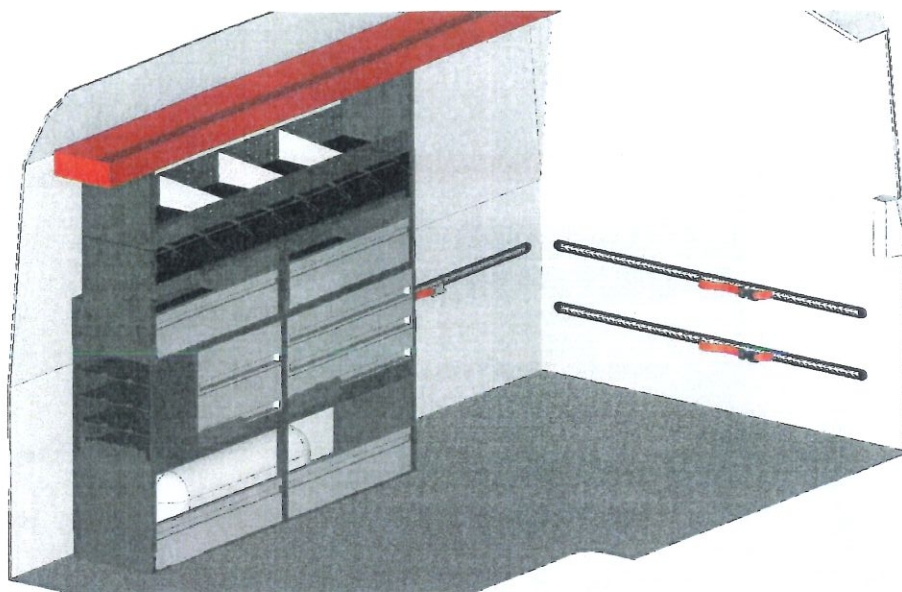
Parametr, výbava vozidla	Požadavek	Nabídka-účastník doplní ano/ne, příp. číselnou hodnotu nebo řešení
Motor a pohon		
motor přepíňovaný zážehový pro metanová paliva	Ano	Ano
výkon motoru	min. 100 kW	100 kW
objem motoru	min. 2 950 cm ³	2 998 cm ³
palivo stlačený zemní plyn (Compressed Natural Gas) CNG	Ano	Ano
celkový objem nádrží na CNG	min. 160 l	166 l
počet válců	min. 4	4 válce
pohon 4 x 2	Ano	Ano
pohon zadní nápravy	Ano	Ano
dvojmontáž kol na zadní nápravě	Ano	Ano
automatická nebo automatizovaná převodovka, osmistupňová, zobrazení módu a stupně řízení	Ano	Ano
minimální emisní limit ve výfukových plynech	EURO 6	EURO 6
Hmotnosti vozidla		
celková povolená hmotnost vozidla	min. 5 000 kg	5 200 kg
povolená hmotnost brzděného přívěsu	min. 3 500 kg	3 500 kg
přípustná hmotnost na zesílenou přední nápravu	min. 2 000 kg	2 100 kg
přípustná hmotnost na zesílenou zadní nápravu	min. 3 700 kg	3 700 kg
užitečné zatížení (povolená hmotnost osob, vestavby a nákladu)	min. 2 200 kg	2 535 kg
zesílené stabilizátory na přední a zadní nápravě	Ano	Ano
Řízení, brzdová soustava a bezpečnost		
řízení s posilovačem	Ano	Ano
brzdy s posilovačem	Ano	Ano
kotoučové brzdy na přední a zadní nápravě	Ano	Ano
akustická signalizace zpětného chodu	Ano	Ano
ESP, ABS, ASR	Ano	Ano
Kabina a rozměry vozidla		
počet míst k sezení na přední řadě 3	Ano	Ano
polohovatelné sedadlo řidiče	Ano	Ano
opěrka hlavy pro řidiče a všechny spolujezdce	Ano	Ano
nastavitelný volant	Ano	Ano
airbag řidiče	Ano	Ano
světla pro denní svícení	Ano	Ano
boční dveře spolujezdce	Ano	Ano
rozvor náprav	min. 3 500 mm	3 520 mm
délka vozidla	5 900 mm až 6 200 mm	6 109 mm
zadní převis (prodloužený rám za zadní nápravou)	min. 1 400 mm	1 436 mm
celková šířka vozidla	max. 2 550 mm	2 010 mm
Nákladový prostor		
vnitřní délka nákladového prostoru	min. 3 500 mm	3 540 mm
vnitřní šířka nákladového prostoru (bez podběhů)	min. 1 800 mm	1 800 mm
vnitřní výška nákladového prostoru (uprostřed)	min. 1 900 mm	1 900 mm
objem nákladového prostoru	min. 12 m ³	12 m ³

Parametr, výbava vozidla	Požadavek	Nabídka-účastník doplní ano/ne, příp. číselnou hodnotu nebo řešení
regálová vestavba - technická specifikace viz příloha A5	Ano	Ano
využitelný objem regálů	min. 1345 dm ³	1 347 dm ³
využitelná plocha regálů	min. 9 m ²	9,04 m ²
boční posuvné dveře na pravé straně ve směru jízdy	Ano	Ano
boční posuvné dveře na pravé straně ve směru jízdy, vnitřních šířka	min. 1 200 mm	1 216 mm
boční posuvné dveře na pravé straně ve směru jízdy, vnitřní výška	min. 1 800 mm	1 800 mm
uzamykatelné zadní dvoukřídlé dveře otevíratelné až o min. 270°	Ano	Ano
Výbava a příslušenství		
vnější zpětná zrcátka pro zajištění viditelnosti soupravy (např. dlouhá ramena), elektricky ovládaná a vyhřívaná	Ano	Ano
elektrické ovládání oken řidiče a spolujezdce	Ano	Ano
přední mlhové světlomety	Ano	Ano
akumulátor	min. 12 V 110 Ah	12 V 110 Ah
tažné zařízení ISO 50 včetně elektrické přípojky 12 V (7 pólové)	Ano	Ano
centrální zamykání s dálkovým ovládáním	Ano	Ano
zásuvka 12 V	Ano	Ano
digitální tachograf	Ano	Ano
manuální nebo automatická klimatizace	doplňte typ klimatizace→	manuální
přední a zadní lapače nečistot	Ano	Ano
autorádio Bluetooth, MP3 s reproduktory a s mikrofonom pro telefonování	Ano	Ano
hasící přístroj 1 kg	Ano	Ano
potahy sedadel	Ano	Ano
gumová rohož řidiče a všech spolujezdců	Ano	Ano
zimní pneumatiky na vozidle	Ano	Ano
sada letních kol (ráfek + plášť)	Ano	Ano
rozměr zimních pneumatik na vozidle	průměr min. 16"	R 16"
rozměr sady letních kol (ráfek + plášť)	průměr min. 16"	R 16"
plnohodnotná rezerva	Ano	Ano
barva vozidla RAL 2011	Ano	Ano
reflexní polepy odrazivosti II. tř. (červenobílé diagonální pruhy na obou bocích kabiny, nákladového prostoru a na zadních dveřích)	Ano	Ano
majáková LED rampa oranžové barvy, trvale umístěná na kabině vozidla	Ano	Ano
šířka majákové LED rampy oranžové barvy na kabině vozidla	min. 1 000 mm	1 089 mm
výška majákové LED rampy oranžové barvy na kabině vozidla	max. 90 mm	80 mm
LED světelná alej oranžové barvy nad zadními dveřmi nástavby	Ano	Ano
LED světelná alej oranžové barvy nad zadními dveřmi nástavby	min. 8-modulová	10-modulová
šířka LED světelné aleje oranžové barvy nad zadními dveřmi nástavby	min. 1 000 mm	1 103 mm
montáž GPS dodané zadavatelem pro sledování polohy vozu (GPS dodá společnost PRINCIP a.s., IČO 41690311)	Ano	Ano

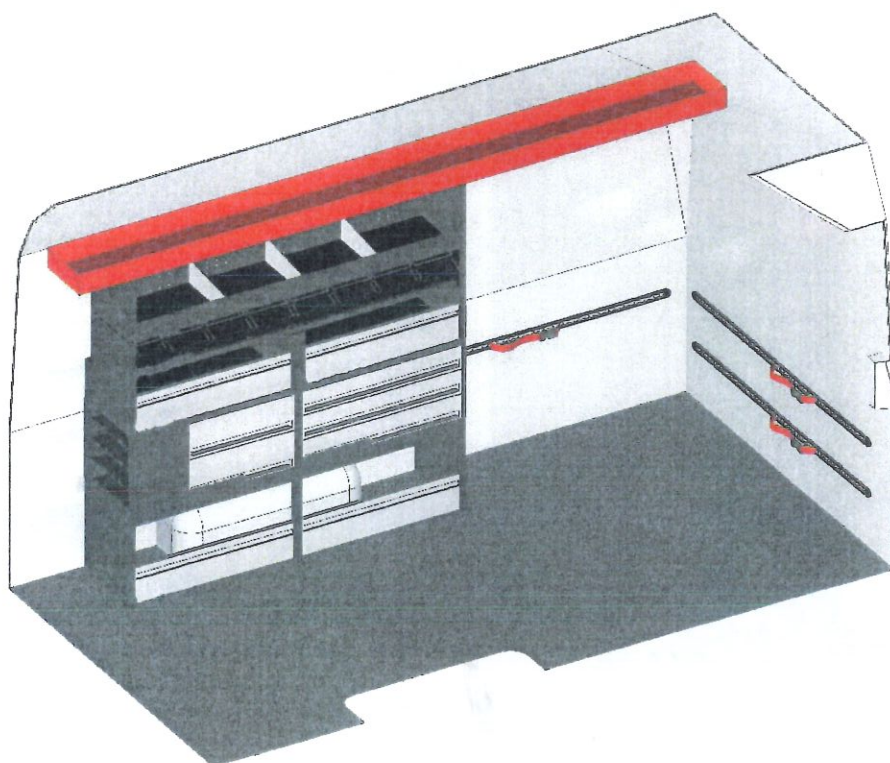
Rekapitulace splnění technických podmínek - regálová vestavba pro dodávku
Počet kusů: 1

Parametr, vybavení	Počet kusů	Přibližné rozměry v mm			Minimální požadavek	Nabídka účastníka, doplňte ano/ne
		Hloubka	Šířka	Výška		
Název modulu						
Podlahová deska překližková šedá	1	dle rozměru vozidla			Ano	Ano
Podstavec s výklopnými dvířky	1	452	1668	430	Ano	Ano
Zásuvkový modul 4x90 mm zásuvka	1	452	834	430	Ano	Ano
Protiskluzová rohož pro zásuvky	7	409	755	3	Ano	Ano
Zásuvkový modul 2x90 mm zásuvka, 1x180 mm zásuvka	1	452	834	430	Ano	Ano
Rámový nástavec bez dělicí příčky	1	452	566	80	Ano	Ano
Protiskluzová rohož pro rámový nástavec	1	450	553	3	Ano	Ano
Pracovní deska se zvýšeným okrajem překližková lakovaná	1	4562	1112	60	Ano	Ano
Paralelní svěrák kovaný šířka čelistí 120 mm	1	xxx	xxx	xxx	Ano	Ano
Otočný talíř pro kovaný svěrák (čelistě 120 mm)	1	150	150	20	Ano	Ano
Montážní sada pro svěrák s otočným talířem	1	xxx	xxx	xxx	Ano	Ano
Podstavec s výklopnými dvířky	1	382	1668	430	Ano	Ano
Kufrový modul na systémové kufry (pro 4 ks kufřů)	1	280	380	430	Ano	Ano
Systémový kufr plastový včetně 16 boxů	4	270	380	87	Ano	Ano
Zásuvkový modul 3x120 mm zásuvka	1	382	834	430	Ano	Ano
Protiskluzová rohož pro zásuvky	3	340	754	3	Ano	Ano
Zásuvkový modul 2x180 mm zásuvka	1	382	556	430	Ano	Ano
Protiskluzová rohož pro zásuvky	2	340	477	3	Ano	Ano
Regál s hliníkovou klapkou 180 mm	2	382	834	190	Ano	Ano
Protiskluzová rohož pro regál s klapkou	2	358	832	3	Ano	Ano
Dvojice adaptérů pro skladový regál	2	330	834	70	Ano	Ano
Skladový regál na plastové boxy včetně 8 vyjímatelných boxů	1	330	1668	190	Ano	Ano
Skladový regál se 3 dělicími příčkami a pevnou zástěnou	1	330	1668	240	Ano	Ano
Protiskluzová rohož pro skladový regál	1	325	1665	3	Ano	Ano
Dvojice adaptérů pro skladový regál	1	270	1668	80	Ano	Ano
Vana pro dlouhé díly vrchní průběžná hliníková	1	270	4030	100	Ano	Ano
Protiskluzová rohož pro vrchní průběžnou vanu	1	260	4030	3	Ano	Ano
Upínací lišta s gumovou ochranou	3	40	1500	12	Ano	Ano
Upínací ráčnový kurt pro upínací lištu	3	xxx	2000	xxx	Ano	Ano
Vnitřní osvětlení LED včetně vypínače	2	20	670	48	Ano	Ano
Perforovaný hliníkový plech nad pracovní ponk tl.1,5mm	1	1000	2000	1,5	Ano	Ano
Perforovaný hliníkový plech proti bočním dveřím tl.1,5mm	2	1000	2000	1,5	Ano	Ano
Montáž kompletu do vozidla					Ano	Ano

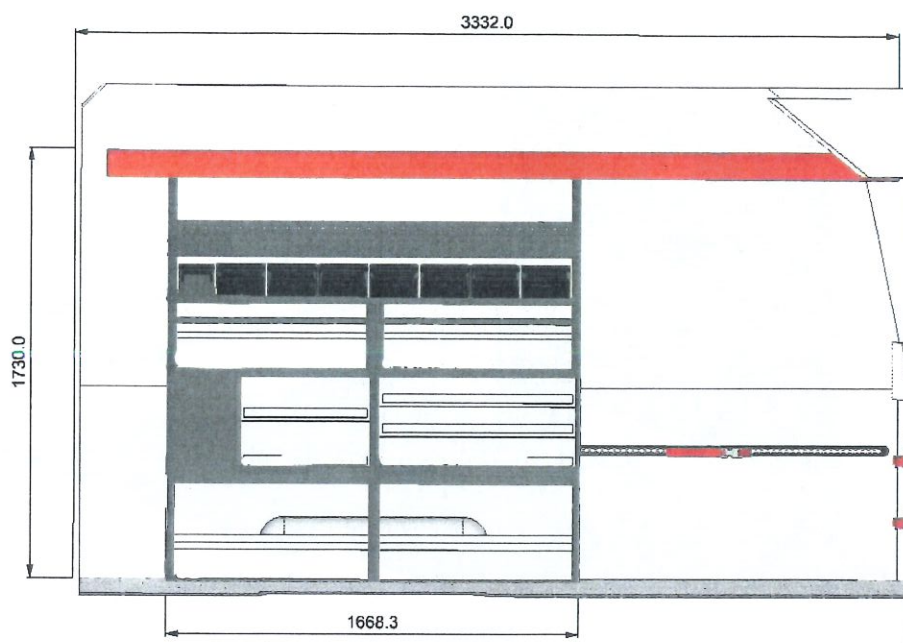
Grafické znázornění vybavení skříňové nástavby



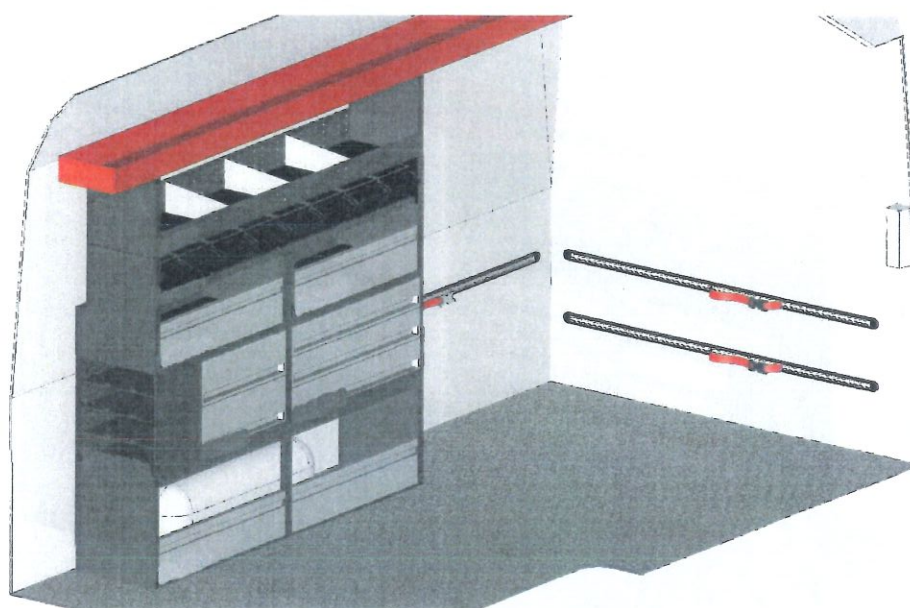
Obrázek 1



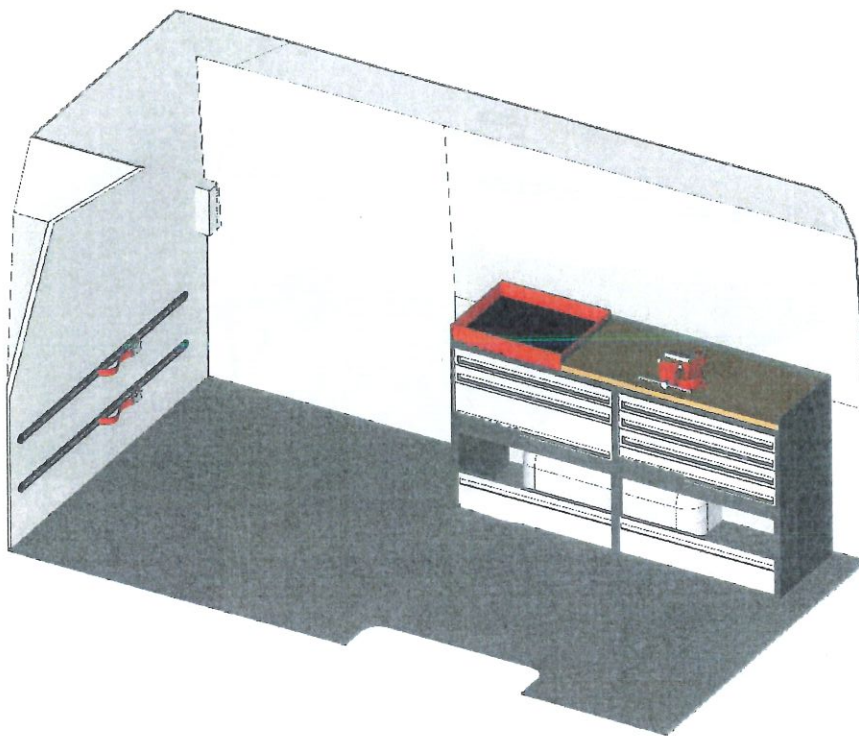
Obrázek 2



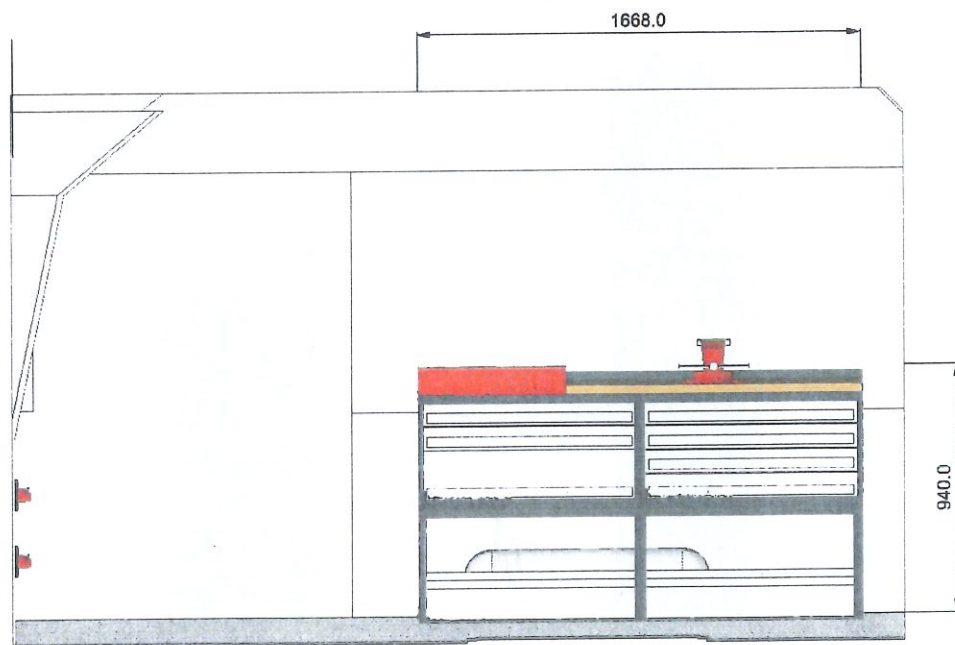
Obrázek 3



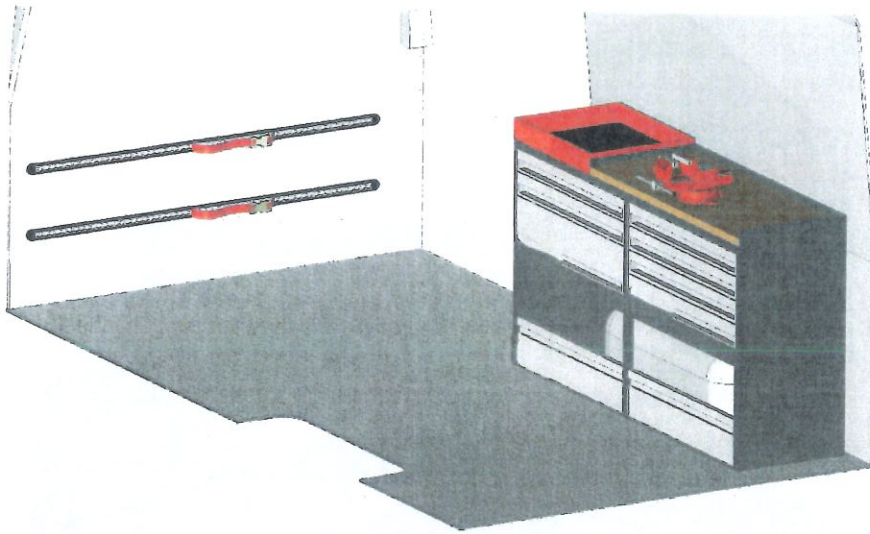
Obrázek 4



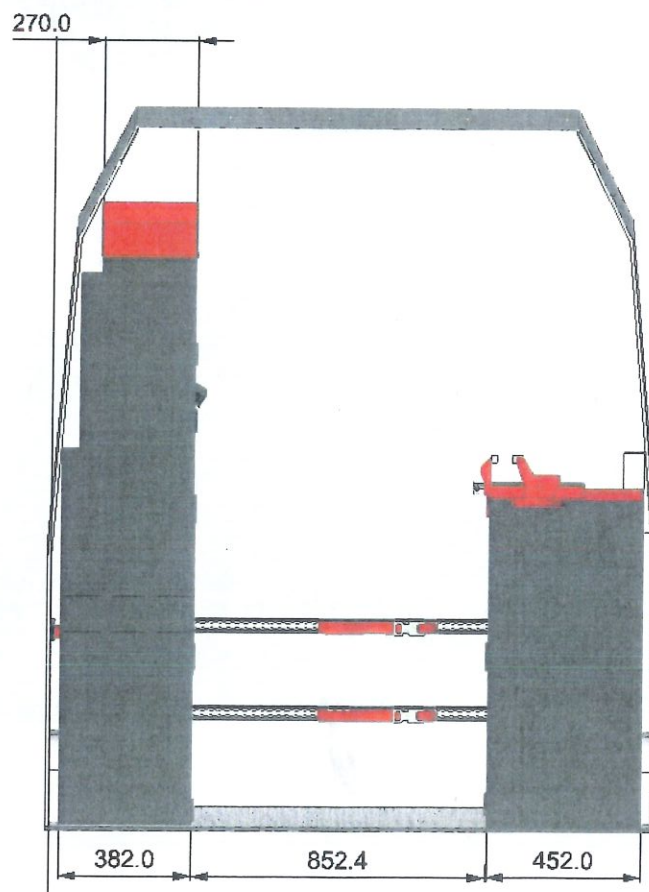
Obrázek 5



Obrázek 6



Obrázek 7



Obrázek 8