

Dodavatel: Radek Herold - HEROLD  
 Čáslavská 229  
 284 01 Kutná Hora

## Doplnění dětského hřiště ve Vaňově







položkový rozpočet

**HEROLD**

ICO 12363065  
 DIC CZ6712291443

Nabídka ze dne 10.7.2019

Celkem bez DPH 320 627,00 Kč  
 Celkem vč. DPH 376 160,00 Kč

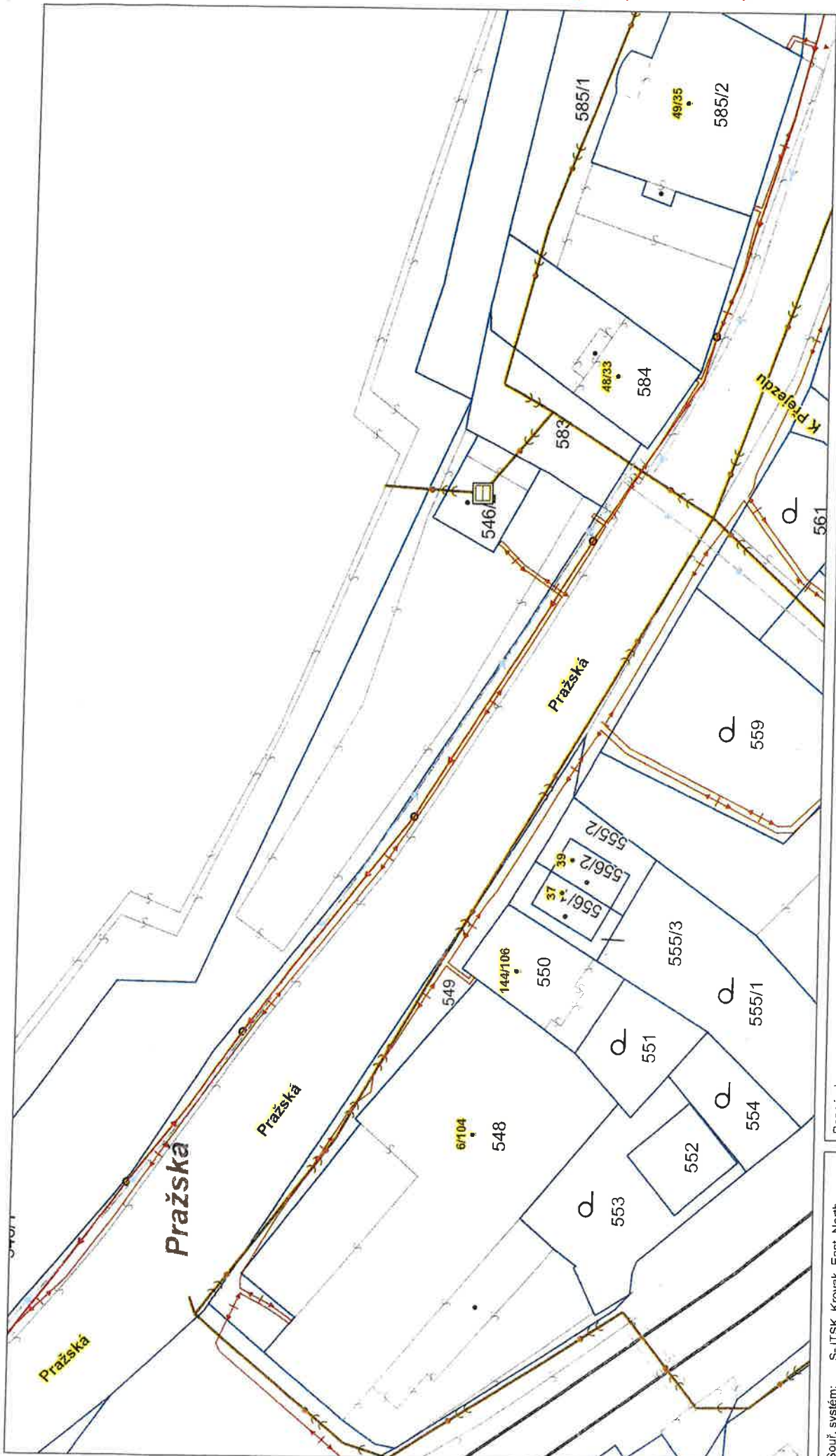
Foto	Název výrobku	ks	jednotková cena bez DPH	jednotková cena vč. DPH	Celkem bez DPH	Celkem vč. DPH
	Velký altán z akátu rozměr 3,5 x 5,5 m	1	85 552,00 Kč	103 517,92 Kč	85 552,00 Kč	103 517,92 Kč
	Montáž	1	24 587,00 Kč	29 750,27 Kč	24 587,00 Kč	29 750,27 Kč
	Vahadlová houpačka	1	16 008,00 Kč	19 369,68 Kč	16 008,00 Kč	19 369,68 Kč
	Montáž	1	4 645,00 Kč	5 620,45 Kč	4 645,00 Kč	5 620,45 Kč
	Pružinová houpačka Konik	2	13 000,00 Kč	15 730,00 Kč	26 000,00 Kč	31 460,00 Kč
	Montáž	2	3 984,00 Kč	4 820,64 Kč	7 968,00 Kč	9 641,28 Kč
	Edukační panel - akát	2	15 289,00 Kč	18 499,69 Kč	30 578,00 Kč	36 999,38 Kč
	Montáž	2	2 496,00 Kč	3 020,16 Kč	4 992,00 Kč	6 040,32 Kč
	odpadkový koš	1	4 405,00 Kč	5 330,05 Kč	4 405,00 Kč	5 330,05 Kč
	Montáž	1	703,00 Kč	850,63 Kč	703,00 Kč	850,63 Kč
	Lavička z akátu	1	5 099,00 Kč	6 169,79 Kč	5 099,00 Kč	6 169,79 Kč
	Lavičky "na míru" 210 cm	2	11 320,00 Kč	13 697,20 Kč	22 640,00 Kč	27 394,40 Kč
	Lavičky "na míru" 240 cm	1	13 800,00 Kč	16 698,00 Kč	13 800,00 Kč	16 698,00 Kč
	Lavičky "na míru" 300 cm	2	16 450,00 Kč	19 904,50 Kč	32 900,00 Kč	39 809,00 Kč
	Montáž	5	6 200,00 Kč	7 502,00 Kč	31 000,00 Kč	37 510,00 Kč
	doprava	1	9 750,00 Kč	11 797,50 Kč	9 750,00 Kč	11 797,50 Kč

Všechny výrobky jsou certifikovány a splňují normu EN 1176-1,2,3 : 2009 pro veřejná hřiště.

Herní sestavy jsou určeny pro děti od 3 do 14 let.

Na hřiště je poskytnuta záruka v trvání 24 měsíců.





Poznámky:

Souř. systém: S-JTSK\_Krovak\_East\_North  
Datum tisku: 25.07.2019 10:38:30  
© Magistrát města Ústí nad Labem, Mapový portál

1: 500







Souř. systém: S-JTSK\_Krovak\_East\_North  
Datum tisku: 25.07.2019 10:40:49  
© Magistrát města Ústí nad Labem, Mapový portál

Poznámky:

1: 500





# Legenda

(obsahuje všechny mapové prvky ve viditelných vrstvách, tj. včetně prvků mimo tiskový výřez)

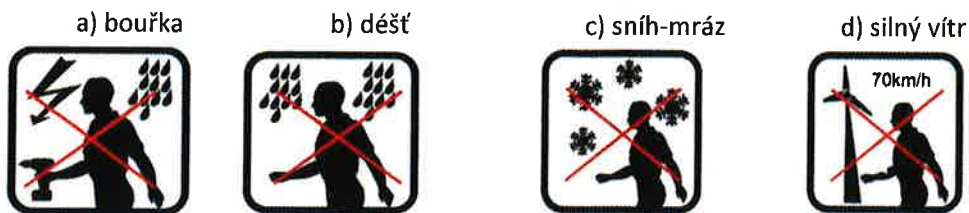
- Část obce
- Správní obvod ORP Ústí nad Labem
- ORP Ústí nad Labem
- sousední ORP
- Hranice obce
- Městské obvody ÚL (Statut 2012)
- Adresy
- Ulice
- Venkovní stanice (rozvodna, transformovna)
- Elektrická stanice
- Vedení elektrické sítě ZVN (300 - 800 kV)
- Vedení elektrické sítě VVN (52 - 300 kV)
- Vedení elektrické sítě VN (1 - 52 kV)
- Vedení elektrické sítě NN (0,05 - 1 kV)
- Vedení elektrické sítě (nerozlišeno)
- Elektrárna solární
- Elektrárna vodní
- Elektrárna větrná
- Jiná elektrárna (nerozlišeno)
- Ostatní zařízení zpracování a distribuce elektrické energie
- Ochranné pásmo elektrické stanice
- Ochranné pásmo vedení elektrické sítě
- Zařízení na zpracování a distribuci tepla
- Místní rozvod tepla
- Rozvod tepla (nerozlišeno)
- Zařízení na zpracování a distribuci tepla
- OP plochy/objektu na teplenské síti
- OP teplenské sítě
- Regulační stanice plynu VTL (do 40 barů včetně)
- Regulační stanice plynu STL
- Regulační stanice VTL (do 40 barů včetně)
- Regulační stanice plynu STL
- Regulační stanice VTL (do 40 barů včetně)
- Regulační stanice plynu STL
- Stanice katodové ochrany
- Ostatní zařízení zpracování a distribuce plynu
- Plynovod VTL (do 40 barů včetně)
- Plynovod STL
- Plynovod NTL
- Plynovodní přípojka
- Kabel katodové ochrany (PKO kabel)
- OP objektu na plynovodní síti
- OP plynovodní sítě
- BP objektu na plynovodní síti
- BP plynovodní sítě
- Vodojem
- Vodojem zemní
- Úpravna vody
- Čerpací stanice vodárenská na vodovodním řádu
- Ostatní zařízení k zásobování vodou
- Vodovodní řád
- ČOV - čistírna odpadních vod
- Přerábávací stanice odpadních vod
- Ostatní zařízení k odvádění a čištění odpadních vod
- Kanalizační stoka
- Trasa
- Objekt veřejného osvětlení
- Rozvaděč veřejného osvětlení
- Parcelní číslo
- šipka k parcelnímu číslu
- Textový/Bodový prvek polohopisu
- Značka budovy
- Parcely
- Liniový prvek polohopisu
- Hranice - vnitřní kresba
- Hranice - vnitřní kresba shora neviditelná
- Hranice - vnitřní kresba pohyblivá, nestálá
- Hranice - vnitřní kresba převzatá
- Hranice - vnitřní kresba podzemní
- Hranice chráněného území





## INFORMACE PŘED PŘÍJEZDEM MONTÁŽNÍHO TÝMU

1. Zákazník je vedoucím týmu montáží informován v ranních hodinách nebo den předem, zda je možné montáž objednanou v místě konání provést.  
 V potaz bere především počasí v místě montáže - zjišťujeme aplikací Meteo.  
 Montáž v případě zásahu " vyšší moci " jsme nuceni po dohodě odložit  
 Nemůžeme ji provádět v těchto případech :



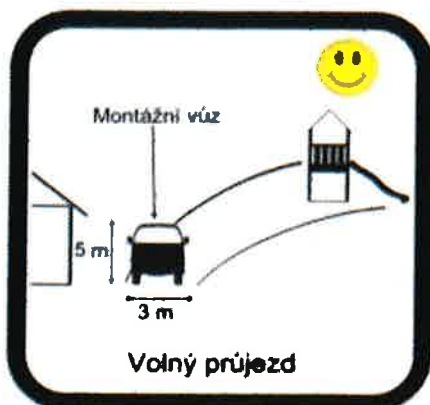
2. Z důvodu hladkého průběhu montáže žádáme o splnění těchto technických podmínek :

- a) příjezd montážního vozu až k budoucímu hřišti - max. 5 m od umístění hřiště



při větší vzdálenosti hřiště od vozu  
 jsme nuceni účtovat **VÍCEPRÁCE !**  
 (viz. tabulka - ceník)

- b) montážní vůz potřebuje k průjezdu na hřiště volný průjezd min. 3 m a výšku 5 m



u nižších a užších přístupových cest  
 jsme nuceni účtovat **VÍCEPRÁCE !**  
 (viz. tabulka - ceník)

c) pokud není dohodnuto jinak, počítáme s volným prostranstvím pro stavbu hřiště vč.vytýčení nebo přímého kontaktu s pověřenou osobou v dohodnutý čas



u nepředaného a nepřipraveného staveniště (pokud není dohodnuto jinak) jsme nuceni účtovat **VÍCEPRÁCE !** (viz. tabulka -ceník)

d) montážní týmy pracují co nejefektivněji na daném místě, tak aby dokončili dílo v co nejkratším termínu.  
K práci požadujeme po celou dobu přístup k vodě,el. zásuvce (230V). a otevřený objekt.



Při nesplnění těchto základních požadavků mohou být z důvodu předčasného opuštění pracoviště montáže účtovány Manipulační a transportní náklady NAVÍC. (viz. tabulka - ceník)  
Zákazník je vždy předem informován o předběžné délce montáže.

## UPOZORNĚNÍ č. 1

pod místem návrhu hřiště se nesmí nacházet **ŽÁDNÉ INSTALAČNÍ ROZVODY**  
tj. voda-kanalizace-světelné, datové a elektrické kabely - kanalizace - plyn...  
Navrhujte a umísťujte hřiště nejméně 3 m od vytýčených sítí  
(nikdy nevíte, zda se při vyměřování někdo nespletl...)  
Před samotnou montáží **MUSÍTE** mít **PODEPSÁN** protokol ( viz. příloha)  
o předání staveniště s **POTVRZENÍM**, že v daném místě **NEVEDOU**  
**ŽÁDNÉ INSTALAČNÍ ROZVODY**



## **INSTALACE V NEVHODNÉM TERÉNU**

Hřiště plánujte **POKUD MOŽNO** v místech, kde se nenachází zbytky staveb,  
velké kameny (nad 5 cm) betony, kořeny stromů, aj...

Před vlastní montáží doporučujeme provést průzkum podloží.

(na 3-4 místech navrtat terén do hloubky 80 cm )

Pokud v průběhu výkopových prací narazíte na kameny (větší než 5 cm),  
skálu, betony, sutě, staré základy, kořeny stromů, podzemní vodu...

**je třeba počítat s účtováním VÍCEPRACÍ.**

*V případě těchto zemních víceprací, budou tyto účtovány podle platného ceníku  
uvedeného níže.*

Vždy doporučujeme raději hřiště plánovat na vhodnějším místě!!!



## TERÉNNÍ ÚPRAVY PŘED INSTALACÍ HŘIŠTĚ

**NIKDY NESMÍ BÝT HŘIŠTĚ UMÍSTĚNO TAKTO !!!!**

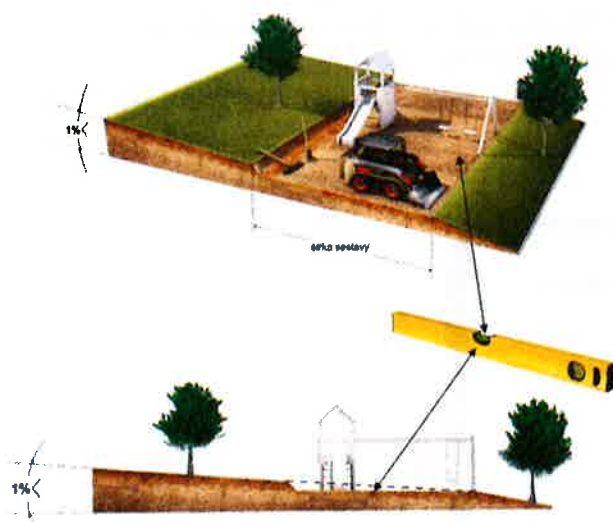
vždy dopředu požadujte výrobní dokumentaci pro vytvoření vodoroviny



V případě, že přeci jen hřiště plánujete i v mírném svahu existují tyto možnosti řešení :

1. vytvořte vodorovinu podle výrobní dokumentace - půdorys vlastní stavby .

**pozn. bezpečnostní zóny mohou zůstat ve svahu**



**UPOZORNĚNÍ : na čerstvou hlínu není možné pokládat dopadové rohože (až na vzrostlý trávník)**

2. nebo po instalaci hřiště DOPLŇTE dopadovou plochu tak, aby kotvy byly zasypány do tzv: ZNAČKY ZÁKLADNÍ ÚROVNĚ



3. Pracovníci montážní skupiny vytvoří vodorovinu pouze pro vlastní prvky hřiště, tak aby vše vyhovovalo EN 1176-2009  
Tato práce je účtovaná podle Tabulky víceprací.



Upozornění č. 2

Vedoucí montážní skupiny vždy zajistí místo po montáži výstražnou páskou s označením NEVSTUPOVAT

Provozovatel je povinen informovat okolí o stavbě hřiště a nevstupování na staveniště po dobu realizace, ani po její instalaci, do doby než proběhne VSTUPNÍ REVIZNÍ KONTROLA



### DŮLEŽITÉ UPOZORNĚNÍ č.3 NEPŘEHLÉDNĚTE !!!

POKUD PŘED PŘÍJEZDEM MONTÁŽNÍ SKUPINY NEBUDE STANOVIŠTĚ PŘIPRAVENO DLE PŘEDEM ZASLANÉ A DOHODNUTÉ TECHNICKÉ DOKUMENTACE (pokud není smluveno jinak ) BUDOU OBJEDNAVATELI ÚČTOVÁNY VÍCENÁKLADY SPOJENÉ S ČEKÁNÍM, NEBO ZPĚTNÝM TRANSPORTEM - dle níže uvedeného ceníku A FIRMA SI VYHRAZUJE PRÁVO POSUNOUT TERMÍN DOKONČENÍ REALIZACE

#### CENÍK STANDARDNÍCH MONTÁŽÍ :

- cenou montáže rozumíme :
1. smontování hřiště
  2. osazení na předem dohodnuté místo vč. betonování
  3. malé terénní úpravy ( do 1/2 hod.práce týmu)

Ceny montáží jsou vždy předem dány podle ceníku na internetu nebo dané dohodnutou smlouvou.

Pokud se na místě montáže objeví výše uvedené komplikace, počítejte s účtováním víceprací.

Ty jsou (pokud je objednatel přítomen alespoň telefonicky) konzultovány v případě vzniku okamžitě, nebo posléze na základě fotodokumentace.

### **CENÍK VÍCEPRACÍ :**

HODINOVÁ SAZBA - 1 PRACOVNÍK 350,- Kč  
(vč. času transportu, čekání, přemísťování  
materiálu, aj.)

SAZBA / 1 km	dodávka do 3,5 t	8,- / km
	dodávka do 5 t	15,- / km
	LKW do 20 t.	28,- / km

uvedené ceny jsou bez DPH

Objednavatel bere tímto na vědomí výše uvedené informace a v případě, že nastanou před montáží nebo v průběhu montáže komplikace - souhlasí s účtováním VÍCEPRACÍ .

**MĚSTSKÝ OBVOD  
ÚSTÍ NAD LABEM - MĚSTO  
-9-**

.....  
objednavatel

