































Kód typové položky	Název typové položky	Určení židle	Konstrukce židle	Materiál konstrukce židle	Barevný dekor dřeva	Područky židle	Sedák židle	Opěrák židle	Potah židle	Ilustrativní obrázek *	Nosnost židle	Záruka na židli	Hmotnost židle	Technické podmínky	Požadavek na shodu s normami
391120050	Židle jednací čalouněná, konstrukce ocel (černá)	občasné sezení při práci v kanceláři, jednáních, poradách, shromážděních apod.	podnož - stabilní pevně spojený rám, se 4 pevnými, nestavitelnými nohami; stohovatelná	ocel	x	bez područek	anatomicky tvarovaný, se spodním krytem; výška nad podlahou 440 až 480 mm , šířka i hloubka min. 440 mm	anatomicky tvarovaný, se zadním krytem; potah opěráku ze stejného materiálu jako u sedáku, shodné barvy, kvality a způsobu provedení	barva potahu černá ; odolnost proti žmolkování na úrovni minimálně stupně 4 dle ČSN EN ISO 12945-2, ořezuvzdornost minimálně 40 tis. cyklů dle ČSN EN ISO 12947-2 (do poškození vzorku)		min. 120 kg	min. 2 roky	max. 8 kg	viz Výzva k podání nabídky	ČSN EN 16139:2013 (pevnost, trvanlivost a bezpečnost - požadavky na nebytové sedací nábytek)
391120051	Židle jednací čalouněná, konstrukce ocel (tmavě modrá)	občasné sezení při práci v kanceláři, jednáních, poradách, shromážděních apod.	podnož - stabilní pevně spojený rám, se 4 pevnými, nestavitelnými nohami; stohovatelná	ocel	x	bez područek	anatomicky tvarovaný, se spodním krytem; výška nad podlahou 440 až 480 mm , šířka i hloubka min. 440 mm	anatomicky tvarovaný, se zadním krytem; potah opěráku ze stejného materiálu jako u sedáku, shodné barvy, kvality a způsobu provedení	barva potahu tmavě odstíny modré ; odolnost proti žmolkování na úrovni minimálně stupně 4 dle ČSN EN ISO 12945-2, ořezuvzdornost minimálně 40 tis. cyklů dle ČSN EN ISO 12947-2 (do poškození vzorku)		min. 120 kg	min. 2 roky	max. 8 kg	viz Výzva k podání nabídky	ČSN EN 16139:2013 (pevnost, trvanlivost a bezpečnost - požadavky na nebytové sedací nábytek)
391120052	Židle jednací čalouněná, konstrukce ocel (tmavě šedá)	občasné sezení při práci v kanceláři, jednáních, poradách, shromážděních apod.	podnož - stabilní pevně spojený rám, se 4 pevnými, nestavitelnými nohami; stohovatelná	ocel	x	bez područek	anatomicky tvarovaný, se spodním krytem; výška nad podlahou 440 až 480 mm , šířka i hloubka min. 440 mm	anatomicky tvarovaný, se zadním krytem; potah opěráku ze stejného materiálu jako u sedáku, shodné barvy, kvality a způsobu provedení	barva potahu tmavě odstíny šedé ; odolnost proti žmolkování na úrovni minimálně stupně 4 dle ČSN EN ISO 12945-2, ořezuvzdornost minimálně 40 tis. cyklů dle ČSN EN ISO 12947-2 (do poškození vzorku)		min. 120 kg	min. 2 roky	max. 8 kg	viz Výzva k podání nabídky	ČSN EN 16139:2013 (pevnost, trvanlivost a bezpečnost - požadavky na nebytové sedací nábytek)
391120053	Židle jednací čalouněná, konstrukce ocel (tmavě zelená)	občasné sezení při práci v kanceláři, jednáních, poradách, shromážděních apod.	podnož - stabilní pevně spojený rám, se 4 pevnými, nestavitelnými nohami; stohovatelná	ocel	x	bez područek	anatomicky tvarovaný, se spodním krytem; výška nad podlahou 440 až 480 mm , šířka i hloubka min. 440 mm	anatomicky tvarovaný, se zadním krytem; potah opěráku ze stejného materiálu jako u sedáku, shodné barvy, kvality a způsobu provedení	barva potahu tmavě odstíny zelené ; odolnost proti žmolkování na úrovni minimálně stupně 4 dle ČSN EN ISO 12945-2, ořezuvzdornost minimálně 40 tis. cyklů dle ČSN EN ISO 12947-2 (do poškození vzorku)		min. 120 kg	min. 2 roky	max. 8 kg	viz Výzva k podání nabídky	ČSN EN 16139:2013 (pevnost, trvanlivost a bezpečnost - požadavky na nebytové sedací nábytek)
391120054	Židle jednací čalouněná, konstrukce ocel (tmavě červená)	občasné sezení při práci v kanceláři, jednáních, poradách, shromážděních apod.	podnož - stabilní pevně spojený rám, se 4 pevnými, nestavitelnými nohami; stohovatelná	ocel	x	bez područek	anatomicky tvarovaný, se spodním krytem; výška nad podlahou 440 až 480 mm , šířka i hloubka min. 440 mm	anatomicky tvarovaný, se zadním krytem; potah opěráku ze stejného materiálu jako u sedáku, shodné barvy, kvality a způsobu provedení	barva potahu tmavě odstíny červené ; odolnost proti žmolkování na úrovni minimálně stupně 4 dle ČSN EN ISO 12945-2, ořezuvzdornost minimálně 40 tis. cyklů dle ČSN EN ISO 12947-2 (do poškození vzorku)		min. 120 kg	min. 2 roky	max. 8 kg	viz Výzva k podání nabídky	ČSN EN 16139:2013 (pevnost, trvanlivost a bezpečnost - požadavky na nebytové sedací nábytek)
391120055	Židle jednací čalouněná, konstrukce ocel (tmavě hnědá)	občasné sezení při práci v kanceláři, jednáních, poradách, shromážděních apod.	podnož - stabilní pevně spojený rám, se 4 pevnými, nestavitelnými nohami; stohovatelná	ocel	x	bez područek	anatomicky tvarovaný, se spodním krytem; výška nad podlahou 440 až 480 mm , šířka i hloubka min. 440 mm	anatomicky tvarovaný, se zadním krytem; potah opěráku ze stejného materiálu jako u sedáku, shodné barvy, kvality a způsobu provedení	barva potahu tmavě odstíny hnědé ; odolnost proti žmolkování na úrovni minimálně stupně 4 dle ČSN EN ISO 12945-2, ořezuvzdornost minimálně 40 tis. cyklů dle ČSN EN ISO 12947-2 (do poškození vzorku)		min. 120 kg	min. 2 roky	max. 8 kg	viz Výzva k podání nabídky	ČSN EN 16139:2013 (pevnost, trvanlivost a bezpečnost - požadavky na nebytové sedací nábytek)
391120056	Židle jednací čalouněná, dřevo (černá)	občasné sezení při práci v kanceláři, jednáních, poradách, shromážděních apod.	podnož - stabilní pevně spojený rám, se 4 pevnými, nestavitelnými nohami	dřevo	D1 - D13	bez područek	anatomicky tvarovaný; výška nad podlahou 440 až 480 mm , šířka i hloubka min. 440 mm	anatomicky tvarovaný; potah opěráku ze stejného materiálu jako u sedáku, shodné barvy, kvality a způsobu provedení	barva potahu černá ; odolnost proti žmolkování na úrovni minimálně stupně 4 dle ČSN EN ISO 12945-2, ořezuvzdornost minimálně 40 tis. cyklů dle ČSN EN ISO 12947-2 (do poškození vzorku)		min. 120 kg	min. 2 roky	max. 8 kg	viz Výzva k podání nabídky	ČSN EN 16139:2013 (pevnost, trvanlivost a bezpečnost - požadavky na nebytové sedací nábytek)
391120057	Židle jednací čalouněná, dřevo (tmavě modrá)	občasné sezení při práci v kanceláři, jednáních, poradách, shromážděních apod.	podnož - stabilní pevně spojený rám, se 4 pevnými, nestavitelnými nohami	dřevo	D1 - D13	bez područek	anatomicky tvarovaný; výška nad podlahou 440 až 480 mm , šířka i hloubka min. 440 mm	anatomicky tvarovaný; potah opěráku ze stejného materiálu jako u sedáku, shodné barvy, kvality a způsobu provedení	barva potahu tmavě odstíny modré ; odolnost proti žmolkování na úrovni minimálně stupně 4 dle ČSN EN ISO 12945-2, ořezuvzdornost minimálně 40 tis. cyklů dle ČSN EN ISO 12947-2 (do poškození vzorku)		min. 120 kg	min. 2 roky	max. 8 kg	viz Výzva k podání nabídky	ČSN EN 16139:2013 (pevnost, trvanlivost a bezpečnost - požadavky na nebytové sedací nábytek)
391120058	Židle jednací čalouněná, dřevo (tmavě šedá)	občasné sezení při práci v kanceláři, jednáních, poradách, shromážděních apod.	podnož - stabilní pevně spojený rám, se 4 pevnými, nestavitelnými nohami	dřevo	D1 - D13	bez područek	anatomicky tvarovaný; výška nad podlahou 440 až 480 mm , šířka i hloubka min. 440 mm	anatomicky tvarovaný; potah opěráku ze stejného materiálu jako u sedáku, shodné barvy, kvality a způsobu provedení	barva potahu tmavě odstíny šedé ; odolnost proti žmolkování na úrovni minimálně stupně 4 dle ČSN EN ISO 12945-2, ořezuvzdornost minimálně 40 tis. cyklů dle ČSN EN ISO 12947-2 (do poškození vzorku)		min. 120 kg	min. 2 roky	max. 8 kg	viz Výzva k podání nabídky	ČSN EN 16139:2013 (pevnost, trvanlivost a bezpečnost - požadavky na nebytové sedací nábytek)










391120059	Židle jednací čalouněná, dřevo (tmavě zelená)	občasné sezení při práci v kanceláři, jednáních, poradách, shromážděních apod.	podnož - stabilní pevně spojený rám, se 4 pevnými, nestavitelnými nohami	dřevo	D1 - D13	bez područek	anatomicky tvarovaný; výška nad podlahou 440 až 480 mm , šířka i hloubka min. 440 mm	anatomicky tvarovaný; potah operáku ze stejného materiálu jako u sedáku, shodné barvy, kvality a způsobu provedení	barva potahu tmavé odstíny zelené ; odolnost proti žmolkování na úrovni minimálně stupně 4 dle ČSN EN ISO 12945-2, otěruvzdornost minimálně 40 tis. cyklů dle ČSN EN ISO 12947-2 (do poškození vzorku)		min. 120 kg	min. 2 roky	max. 8 kg	viz Výzva k podání nabídky	ČSN EN 16139:2013 (pevnost, trvanlivost a bezpečnost - požadavky na nebytové sedací nábytek)
391120060	Židle jednací čalouněná, dřevo (tmavě červená)	občasné sezení při práci v kanceláři, jednáních, poradách, shromážděních apod.	podnož - stabilní pevně spojený rám, se 4 pevnými, nestavitelnými nohami	dřevo	D1 - D13	bez područek	anatomicky tvarovaný; výška nad podlahou 440 až 480 mm , šířka i hloubka min. 440 mm	anatomicky tvarovaný; potah operáku ze stejného materiálu jako u sedáku, shodné barvy, kvality a způsobu provedení	barva potahu tmavé odstíny červené ; odolnost proti žmolkování na úrovni minimálně stupně 4 dle ČSN EN ISO 12945-2, otěruvzdornost minimálně 40 tis. cyklů dle ČSN EN ISO 12947-2 (do poškození vzorku)		min. 120 kg	min. 2 roky	max. 8 kg	viz Výzva k podání nabídky	ČSN EN 16139:2013 (pevnost, trvanlivost a bezpečnost - požadavky na nebytové sedací nábytek)
391120061	Židle jednací čalouněná, dřevo (tmavě hnědá)	občasné sezení při práci v kanceláři, jednáních, poradách, shromážděních apod.	podnož - stabilní pevně spojený rám, se 4 pevnými, nestavitelnými nohami	dřevo	D1 - D13	bez područek	anatomicky tvarovaný; výška nad podlahou 440 až 480 mm , šířka i hloubka min. 440 mm	anatomicky tvarovaný; potah operáku ze stejného materiálu jako u sedáku, shodné barvy, kvality a způsobu provedení	barva potahu tmavé odstíny hnědé ; odolnost proti žmolkování na úrovni minimálně stupně 4 dle ČSN EN ISO 12945-2, otěruvzdornost minimálně 40 tis. cyklů dle ČSN EN ISO 12947-2 (do poškození vzorku)		min. 120 kg	min. 2 roky	max. 8 kg	viz Výzva k podání nabídky	ČSN EN 16139:2013 (pevnost, trvanlivost a bezpečnost - požadavky na nebytové sedací nábytek)
391120062	Židle jednací čalouněná, lamelové dřevo (černá)	občasné sezení při práci v kanceláři, jednáních, poradách, shromážděních apod.	podnož - stabilní pevně spojený rám, se 4 pevnými, nestavitelnými nohami	lepené lamelové dřevo	D1 - D13	bez područek	anatomicky tvarovaný; výška nad podlahou 440 až 480 mm , šířka i hloubka min. 440 mm	anatomicky tvarovaný; potah operáku ze stejného materiálu jako u sedáku, shodné barvy, kvality a způsobu provedení	barva potahu černá ; odolnost proti žmolkování na úrovni minimálně stupně 4 dle ČSN EN ISO 12945-2, otěruvzdornost minimálně 40 tis. cyklů dle ČSN EN ISO 12947-2 (do poškození vzorku)		min. 120 kg	min. 2 roky	max. 8 kg	viz Výzva k podání nabídky	ČSN EN 16139:2013 (pevnost, trvanlivost a bezpečnost - požadavky na nebytové sedací nábytek)
391120063	Židle jednací čalouněná, lamelové dřevo (tmavě modrá)	občasné sezení při práci v kanceláři, jednáních, poradách, shromážděních apod.	podnož - stabilní pevně spojený rám, se 4 pevnými, nestavitelnými nohami	lepené lamelové dřevo	D1 - D13	bez područek	anatomicky tvarovaný; výška nad podlahou 440 až 480 mm , šířka i hloubka min. 440 mm	anatomicky tvarovaný; potah operáku ze stejného materiálu jako u sedáku, shodné barvy, kvality a způsobu provedení	barva potahu tmavé odstíny modré ; odolnost proti žmolkování na úrovni minimálně stupně 4 dle ČSN EN ISO 12945-2, otěruvzdornost minimálně 40 tis. cyklů dle ČSN EN ISO 12947-2 (do poškození vzorku)		min. 120 kg	min. 2 roky	max. 8 kg	viz Výzva k podání nabídky	ČSN EN 16139:2013 (pevnost, trvanlivost a bezpečnost - požadavky na nebytové sedací nábytek)
391120064	Židle jednací čalouněná, lamelové dřevo (tmavě šedá)	občasné sezení při práci v kanceláři, jednáních, poradách, shromážděních apod.	podnož - stabilní pevně spojený rám, se 4 pevnými, nestavitelnými nohami	lepené lamelové dřevo	D1 - D13	bez područek	anatomicky tvarovaný; výška nad podlahou 440 až 480 mm , šířka i hloubka min. 440 mm	anatomicky tvarovaný; potah operáku ze stejného materiálu jako u sedáku, shodné barvy, kvality a způsobu provedení	barva potahu tmavé odstíny šedé ; odolnost proti žmolkování na úrovni minimálně stupně 4 dle ČSN EN ISO 12945-2, otěruvzdornost minimálně 40 tis. cyklů dle ČSN EN ISO 12947-2 (do poškození vzorku)		min. 120 kg	min. 2 roky	max. 8 kg	viz Výzva k podání nabídky	ČSN EN 16139:2013 (pevnost, trvanlivost a bezpečnost - požadavky na nebytové sedací nábytek)
391120065	Židle jednací čalouněná, lamelové dřevo (tmavě zelená)	občasné sezení při práci v kanceláři, jednáních, poradách, shromážděních apod.	podnož - stabilní pevně spojený rám, se 4 pevnými, nestavitelnými nohami	lepené lamelové dřevo	D1 - D13	bez područek	anatomicky tvarovaný; výška nad podlahou 440 až 480 mm , šířka i hloubka min. 440 mm	anatomicky tvarovaný; potah operáku ze stejného materiálu jako u sedáku, shodné barvy, kvality a způsobu provedení	barva potahu tmavé odstíny zelené ; odolnost proti žmolkování na úrovni minimálně stupně 4 dle ČSN EN ISO 12945-2, otěruvzdornost minimálně 40 tis. cyklů dle ČSN EN ISO 12947-2 (do poškození vzorku)		min. 120 kg	min. 2 roky	max. 8 kg	viz Výzva k podání nabídky	ČSN EN 16139:2013 (pevnost, trvanlivost a bezpečnost - požadavky na nebytové sedací nábytek)
391120066	Židle jednací čalouněná, lamelové dřevo (tmavě červená)	občasné sezení při práci v kanceláři, jednáních, poradách, shromážděních apod.	podnož - stabilní pevně spojený rám, se 4 pevnými, nestavitelnými nohami	lepené lamelové dřevo	D1 - D13	bez područek	anatomicky tvarovaný; výška nad podlahou 440 až 480 mm , šířka i hloubka min. 440 mm	anatomicky tvarovaný; potah operáku ze stejného materiálu jako u sedáku, shodné barvy, kvality a způsobu provedení	barva potahu tmavé odstíny červené ; odolnost proti žmolkování na úrovni minimálně stupně 4 dle ČSN EN ISO 12945-2, otěruvzdornost minimálně 40 tis. cyklů dle ČSN EN ISO 12947-2 (do poškození vzorku)		min. 120 kg	min. 2 roky	max. 8 kg	viz Výzva k podání nabídky	ČSN EN 16139:2013 (pevnost, trvanlivost a bezpečnost - požadavky na nebytové sedací nábytek)
391120067	Židle jednací čalouněná, lamelové dřevo (tmavě hnědá)	občasné sezení při práci v kanceláři, jednáních, poradách, shromážděních apod.	podnož - stabilní pevně spojený rám, se 4 pevnými, nestavitelnými nohami	lepené lamelové dřevo	D1 - D13	bez područek	anatomicky tvarovaný; výška nad podlahou 440 až 480 mm , šířka i hloubka min. 440 mm	anatomicky tvarovaný; potah operáku ze stejného materiálu jako u sedáku, shodné barvy, kvality a způsobu provedení	barva potahu tmavé odstíny hnědé ; odolnost proti žmolkování na úrovni minimálně stupně 4 dle ČSN EN ISO 12945-2, otěruvzdornost minimálně 40 tis. cyklů dle ČSN EN ISO 12947-2 (do poškození vzorku)		min. 120 kg	min. 2 roky	max. 8 kg	viz Výzva k podání nabídky	ČSN EN 16139:2013 (pevnost, trvanlivost a bezpečnost - požadavky na nebytové sedací nábytek)




391133001	Lavice trojmištná (černá)	krátkodobé sezení - vybavení čekáren, pomocných provozů	podnož - stabilní svařovaný nebo jinak pevně spojený rám, se 4 pevnými, nastavitelnými nohami	ocel	x	bez područek	sedák černý, z kvalitního pružného zátěžového plastu, výška nad podlahou <u>440 až 480 mm</u> , šířka i hloubka <u>min. 430 mm</u>	opěrák ve stejném barevném provedení jako sedák, z kvalitního pružného zátěžového plastu	bez potahu		min. 120 kg na 1 místo	min. 2 roky	max. 20 kg	viz Výzva k podání nabídky	ČSN EN 16139:2013 (pevnost, trvanlivost a bezpečnost - požadavky na nebytový sedací nábytek)
391133002	Lavice trojmištná (tmavě modrá)	krátkodobé sezení - vybavení čekáren, pomocných provozů	podnož - stabilní svařovaný nebo jinak pevně spojený rám, se 4 pevnými, nastavitelnými nohami	ocel	x	bez područek	sedák tmavě modrý, z kvalitního pružného zátěžového plastu, výška nad podlahou <u>440 až 480 mm</u> , šířka i hloubka <u>min. 430 mm</u>	opěrák ve stejném barevném provedení jako sedák, z kvalitního pružného zátěžového plastu	bez potahu		min. 120 kg na 1 místo	min. 2 roky	max. 20 kg	viz Výzva k podání nabídky	ČSN EN 16139:2013 (pevnost, trvanlivost a bezpečnost - požadavky na nebytový sedací nábytek)
391133003	Lavice trojmištná (tmavě šedá)	krátkodobé sezení - vybavení čekáren, pomocných provozů	podnož - stabilní svařovaný nebo jinak pevně spojený rám, se 4 pevnými, nastavitelnými nohami	ocel	x	bez područek	sedák tmavě šedý, z kvalitního pružného zátěžového plastu, výška nad podlahou <u>440 až 480 mm</u> , šířka i hloubka <u>min. 430 mm</u>	opěrák ve stejném barevném provedení jako sedák, z kvalitního pružného zátěžového plastu	bez potahu		min. 120 kg na 1 místo	min. 2 roky	max. 20 kg	viz Výzva k podání nabídky	ČSN EN 16139:2013 (pevnost, trvanlivost a bezpečnost - požadavky na nebytový sedací nábytek)
391133004	Lavice trojmištná (tmavě zelená)	krátkodobé sezení - vybavení čekáren, pomocných provozů	podnož - stabilní svařovaný nebo jinak pevně spojený rám, se 4 pevnými, nastavitelnými nohami	ocel	x	bez područek	sedák tmavě zelený, z kvalitního pružného zátěžového plastu, výška nad podlahou <u>440 až 480 mm</u> , šířka i hloubka <u>min. 430 mm</u>	opěrák ve stejném barevném provedení jako sedák, z kvalitního pružného zátěžového plastu	bez potahu		min. 120 kg na 1 místo	min. 2 roky	max. 20 kg	viz Výzva k podání nabídky	ČSN EN 16139:2013 (pevnost, trvanlivost a bezpečnost - požadavky na nebytový sedací nábytek)
391133005	Lavice trojmištná (tmavě červená)	krátkodobé sezení - vybavení čekáren, pomocných provozů	podnož - stabilní svařovaný nebo jinak pevně spojený rám, se 4 pevnými, nastavitelnými nohami	ocel	x	bez područek	sedák tmavě červený, z kvalitního pružného zátěžového plastu, výška nad podlahou <u>440 až 480 mm</u> , šířka i hloubka <u>min. 430 mm</u>	opěrák ve stejném barevném provedení jako sedák, z kvalitního pružného zátěžového plastu	bez potahu		min. 120 kg na 1 místo	min. 2 roky	max. 20 kg	viz Výzva k podání nabídky	ČSN EN 16139:2013 (pevnost, trvanlivost a bezpečnost - požadavky na nebytový sedací nábytek)
391133006	Lavice trojmištná (bílá)	krátkodobé sezení - vybavení čekáren, pomocných provozů	podnož - stabilní svařovaný nebo jinak pevně spojený rám, se 4 pevnými, nastavitelnými nohami	ocel	x	bez područek	sedák bílý, z kvalitního pružného zátěžového plastu, výška nad podlahou <u>440 až 480 mm</u> , šířka i hloubka <u>min. 430 mm</u>	opěrák ve stejném barevném provedení jako sedák, z kvalitního pružného zátěžového plastu	bez potahu		min. 120 kg na 1 místo	min. 2 roky	max. 20 kg	viz Výzva k podání nabídky	ČSN EN 16139:2013 (pevnost, trvanlivost a bezpečnost - požadavky na nebytový sedací nábytek)

* Obrázek slouží pro ilustraci, nemusí vždy odpovídat požadavkům zadavatele na jednotlivé parametry (např. barva apod.)


391120104	<u>Židle konferenční s čalouněným podsedákem a síťovaným opěrákem (černá)</u>	dlouhodobější sezení při jednáních, poradách, seminářích, shromážděních apod., s možností bezproblémového provádění nebo sledování záznamu	pérová chromová podnož s plastovými podložkami	chrom, kovový opěrák potažený samonosnou černou síťovinou, područky	x	pevné s plastovou podložkou	čalouněný anatomicky tvarovaný sedák, šířka sedáku <u>min. 500 mm</u> , hloubka sedáku <u>min. 440 mm</u> , výška sedáku nad podlahou <u>min. 420 mm</u>	anatomicky tvarovaný, kovový opěrák potažený samonosnou černou síťovinou	barva potahu: černá , nešpinivá úprava, odolný proti žmolkování na úrovni minimálně stupně 4 dle ČSN EN ISO 12945-2, oteřuvzdornost minimálně na úrovni 100 tis. cyklů		min. 120 kg	min. 2 roky	max. 10 kg, včetně područek a ostatního příslušenství	viz Výzva k podání nabídky	ČSN EN 16139 :2013 (pevnost, trvanlivost a bezpečnost - požadavky na nebytový sedací nábytek)
391120105	<u>Židle konferenční s čalouněným podsedákem a síťovaným opěrákem (tmavě šedá)</u>	dlouhodobější sezení při jednáních, poradách, seminářích, shromážděních apod., s možností bezproblémového provádění nebo sledování záznamu	pérová chromová podnož s plastovými podložkami	chrom, kovový opěrák potažený samonosnou šedou síťovinou, područky	x	pevné s plastovou podložkou	čalouněný anatomicky tvarovaný sedák, šířka sedáku <u>min. 500 mm</u> , hloubka sedáku <u>min. 440 mm</u> , výška sedáku nad podlahou <u>min. 420 mm</u>	anatomicky tvarovaný, kovový opěrák potažený samonosnou šedou síťovinou	barva potahu: tmavě šedá , nešpinivá úprava, odolný proti žmolkování na úrovni minimálně stupně 4 dle ČSN EN ISO 12945-2, oteřuvzdornost minimálně na úrovni 100 tis. cyklů		min. 120 kg	min. 2 roky	max. 10 kg, včetně područek a ostatního příslušenství	viz Výzva k podání nabídky	ČSN EN 16139 :2013 (pevnost, trvanlivost a bezpečnost - požadavky na nebytový sedací nábytek)
391120106	<u>Židle konferenční bez čalounění, dřevo</u>	dlouhodobější sezení při jednáních, poradách, seminářích, shromážděních apod., s případnou možností bezproblémového provádění nebo sledování záznamu	podnož - stabilní pevně spojovaný rám, se 4 pevnými, nastavitelnými nohama, stohovatelná	ocel	D1 - D13	pevné či odnímatelné	anatomicky tvarovaný, dřevo ; výška nad podlahou <u>440 až 480 mm</u> , šířka i hloubka <u>min. 440 mm</u>	anatomicky tvarovaný, ze stejného materiálu jako sedák, shodné barvy, kvality a způsobu provedení	bez potahu		min. 120 kg	min. 2 roky	max. 10 kg, včetně područek a ostatního příslušenství	viz Výzva k podání nabídky	ČSN EN 16139 :2013 (pevnost, trvanlivost a bezpečnost - požadavky na nebytový sedací nábytek)
391120107	<u>Židle konferenční bez čalounění, lamelové dřevo</u>	dlouhodobější sezení při jednáních, poradách, seminářích, shromážděních apod., s případnou možností bezproblémového provádění nebo sledování záznamu	podnož - stabilní pevně spojovaný rám, se 4 pevnými, nastavitelnými nohama, stohovatelná	ocel	D1 - D13	pevné či odnímatelné	anatomicky tvarovaný, lamelové lepené dřevo ; výška nad podlahou <u>440 až 480 mm</u> , šířka i hloubka <u>min. 440 mm</u>	anatomicky tvarovaný, ze stejného materiálu jako sedák, shodné barvy, kvality a způsobu provedení	bez potahu		min. 120 kg	min. 2 roky	max. 10 kg, včetně područek a ostatního příslušenství	viz Výzva k podání nabídky	ČSN EN 16139 :2013 (pevnost, trvanlivost a bezpečnost - požadavky na nebytový sedací nábytek)
391120108	<u>Židle konferenční bez čalounění, s podložkou, dřevo</u>	dlouhodobější sezení při jednáních, poradách, seminářích, shromážděních apod., s případnou možností bezproblémového provádění nebo sledování záznamu	podnož - stabilní pevně spojovaný rám, se 4 pevnými, nastavitelnými nohama, stohovatelná	ocel, podložka dřevo	D1 - D13	pevné či odnímatelné, s výklopnou podložkou ze dřeva	anatomicky tvarovaný, dřevo ; výška nad podlahou <u>440 až 480 mm</u> , šířka i hloubka <u>min. 440 mm</u>	anatomicky tvarovaný, ze stejného materiálu jako sedák, shodné barvy, kvality a způsobu provedení	bez potahu		min. 120 kg	min. 2 roky	max. 10 kg, včetně područek a ostatního příslušenství	viz Výzva k podání nabídky	ČSN EN 16139 :2013 (pevnost, trvanlivost a bezpečnost - požadavky na nebytový sedací nábytek)
391120109	<u>Židle konferenční bez čalounění, s podložkou, lamelové dřevo</u>	dlouhodobější sezení při jednáních, poradách, seminářích, shromážděních apod., s případnou možností bezproblémového provádění nebo sledování záznamu	podnož - stabilní pevně spojovaný rám, se 4 pevnými, nastavitelnými nohama, stohovatelná	ocel, podložka lamelové lepené dřevo	D1 - D13	pevné či odnímatelné, s výklopnou podložkou z lamelového lepeného dřeva	anatomicky tvarovaný, lamelové lepené dřevo ; výška nad podlahou <u>440 až 480 mm</u> , šířka i hloubka <u>min. 440 mm</u>	anatomicky tvarovaný, ze stejného materiálu jako sedák, shodné barvy, kvality a způsobu provedení	bez potahu		min. 120 kg	min. 2 roky	max. 10 kg, včetně područek a ostatního příslušenství	viz Výzva k podání nabídky	ČSN EN 16139 :2013 (pevnost, trvanlivost a bezpečnost - požadavky na nebytový sedací nábytek)

* Obrázek slouží pro ilustraci, nemusí vždy odpovídat požadavkům zadavatele na jednotlivé parametry (např. barva apod.)

Kód typové položky	Název typové položky	Určení židle	Konstrukce židle	Materiál konstrukce židle	Barevný dekor dřeva	Područky židle	Sedák židle	Opěrák židle	Potah židle	Ilustrativní obrázek *	Nosnost židle	Záruka na židli	Hmotnost židle	Technické podmínky	Požadavek na shodu s normami
391120110	Židle jídelní, konstrukce ocel, dřevo	krátkodobé sezení ve stravovacích zařízeních zadavatele (jídelny, bufety, občerstvení, apod.)	podnož - stabilní pevně spojený rám, se 4 pevnými, nastavitelnými nohami; stohovatelná	ocel	D1 - D13	bez područek	anatomicky tvarovaný; dřevo; výška nad podlahou 440 až 480 mm, šířka i hloubka min. 440 mm	anatomicky tvarovaný, opěrák ze stejného materiálu jako u sedáku, shodné barvy, kvality a způsobu provedení	bez potahu		min. 120 kg	min. 2 roky	max. 8 kg	viz Výzva k podání nabídky	ČSN EN 16139:2013 (pevnost, trvanlivost a bezpečnost - požadavky na nebytový sedací nábytek)
391120111	Židle jídelní, dřevo	krátkodobé sezení ve stravovacích zařízeních zadavatele (jídelny, bufety, občerstvení, apod.)	podnož - stabilní pevně spojený rám, se 4 pevnými, nastavitelnými nohami	dřevo	D1 - D13	bez područek	anatomicky tvarovaný; stejný materiál jako u konstrukce; výška nad podlahou 440 až 480 mm, šířka i hloubka min. 440 mm	anatomicky tvarovaný, opěrák ze stejného materiálu jako u sedáku, shodné barvy, kvality a způsobu provedení	bez potahu		min. 120 kg	min. 2 roky	max. 8 kg	viz Výzva k podání nabídky	ČSN EN 16139:2013 (pevnost, trvanlivost a bezpečnost - požadavky na nebytový sedací nábytek)
391120112	Židle jídelní, lamelové dřevo	krátkodobé sezení ve stravovacích zařízeních zadavatele (jídelny, bufety, občerstvení, apod.)	podnož - stabilní pevně spojený rám, se 4 pevnými, nastavitelnými nohami	lepené lamelové dřevo	D1 - D13	bez područek	anatomicky tvarovaný; stejný materiál jako u konstrukce; výška nad podlahou 440 až 480 mm, šířka i hloubka min. 440 mm	anatomicky tvarovaný, opěrák ze stejného materiálu jako u sedáku, shodné barvy, kvality a způsobu provedení	bez potahu		min. 120 kg	min. 2 roky	max. 8 kg	viz Výzva k podání nabídky	ČSN EN 16139:2013 (pevnost, trvanlivost a bezpečnost - požadavky na nebytový sedací nábytek)
391120113	Židle jídelní plastová, konstrukce ocel (černá)	krátkodobé sezení - vybavení čekáren, stravovacích prostor rychlého občerstvení, pomocných provozů	podnož - stabilní svařovaný nebo jinak pevně spojený rám, se 4 pevnými, nastavitelnými nohami; stohovatelná	ocel	x	bez područek	sedák černé barvy, z kvalitního pružného zátěžového plastu, výška nad podlahou 440 až 480 mm, šířka i hloubka min. 430 mm	opěrák v barevném provedení jako sedák, z kvalitního pružného zátěžového plastu	bez potahu		min. 120 kg	min. 2 roky	max. 6 kg	viz Výzva k podání nabídky	ČSN EN 16139:2013 (pevnost, trvanlivost a bezpečnost - požadavky na nebytový sedací nábytek)
391120114	Židle jídelní plastová, konstrukce ocel (tmavě modrá)	krátkodobé sezení - vybavení čekáren, stravovacích prostor rychlého občerstvení, pomocných provozů	podnož - stabilní svařovaný nebo jinak pevně spojený rám, se 4 pevnými, nastavitelnými nohami; stohovatelná	ocel	x	bez područek	sedák tmavě odstíny modré, v různém barevném provedení z kvalitního pružného zátěžového plastu, výška nad podlahou 440 až 480 mm, šířka i hloubka min. 430 mm	opěrák v barevném provedení jako sedák, z kvalitního pružného zátěžového plastu	bez potahu		min. 120 kg	min. 2 roky	max. 6 kg	viz Výzva k podání nabídky	ČSN EN 16139:2013 (pevnost, trvanlivost a bezpečnost - požadavky na nebytový sedací nábytek)
391120115	Židle jídelní plastová, konstrukce ocel (tmavě šedá)	krátkodobé sezení - vybavení čekáren, stravovacích prostor rychlého občerstvení, pomocných provozů	podnož - stabilní svařovaný nebo jinak pevně spojený rám, se 4 pevnými, nastavitelnými nohami; stohovatelná	ocel	x	bez područek	sedák tmavě odstíny šedé, z kvalitního pružného zátěžového plastu, výška nad podlahou 440 až 480 mm, šířka i hloubka min. 430 mm	opěrák v barevném provedení jako sedák, z kvalitního pružného zátěžového plastu	bez potahu		min. 120 kg	min. 2 roky	max. 6 kg	viz Výzva k podání nabídky	ČSN EN 16139:2013 (pevnost, trvanlivost a bezpečnost - požadavky na nebytový sedací nábytek)
391120116	Židle jídelní plastová, konstrukce ocel (tmavě zelená)	krátkodobé sezení - vybavení čekáren, stravovacích prostor rychlého občerstvení, pomocných provozů	podnož - stabilní svařovaný nebo jinak pevně spojený rám, se 4 pevnými, nastavitelnými nohami; stohovatelná	ocel	x	bez područek	sedák tmavě odstíny zelené, z kvalitního pružného zátěžového plastu, výška nad podlahou 440 až 480 mm, šířka i hloubka min. 430 mm	opěrák v barevném provedení jako sedák, z kvalitního pružného zátěžového plastu	bez potahu		min. 120 kg	min. 2 roky	max. 6 kg	viz Výzva k podání nabídky	ČSN EN 16139:2013 (pevnost, trvanlivost a bezpečnost - požadavky na nebytový sedací nábytek)
391120117	Židle jídelní plastová, konstrukce ocel (tmavě červená)	krátkodobé sezení - vybavení čekáren, stravovacích prostor rychlého občerstvení, pomocných provozů	podnož - stabilní svařovaný nebo jinak pevně spojený rám, se 4 pevnými, nastavitelnými nohami; stohovatelná	ocel	x	bez područek	sedák tmavě odstíny červené, z kvalitního pružného zátěžového plastu, výška nad podlahou 440 až 480 mm, šířka i hloubka min. 430 mm	opěrák v barevném provedení jako sedák, z kvalitního pružného zátěžového plastu	bez potahu		min. 120 kg	min. 2 roky	max. 6 kg	viz Výzva k podání nabídky	ČSN EN 16139:2013 (pevnost, trvanlivost a bezpečnost - požadavky na nebytový sedací nábytek)
391120118	Židle jídelní plastová, konstrukce ocel (bílá)	krátkodobé sezení - vybavení čekáren, stravovacích prostor rychlého občerstvení, pomocných provozů	podnož - stabilní svařovaný nebo jinak pevně spojený rám, se 4 pevnými, nastavitelnými nohami; stohovatelná	ocel	x	bez područek	sedák bílý, z kvalitního pružného zátěžového plastu, výška nad podlahou 440 až 480 mm, šířka i hloubka min. 430 mm	opěrák v barevném provedení jako sedák, z kvalitního pružného zátěžového plastu	bez potahu		min. 120 kg	min. 2 roky	max. 6 kg	viz Výzva k podání nabídky	ČSN EN 16139:2013 (pevnost, trvanlivost a bezpečnost - požadavky na nebytový sedací nábytek)

391120119	<u>Židle jídelní úzká, konstrukce ocel, dřevo</u>	krátkodobé sezení ve stravovacích zařízeních zadavatele (jídelny, bufety, občerstvení, apod.)	podnož - stabilní pevně spojený rám, se 4 pevnými, nastavitelnými nohami; stohovatelná	ocel	D1 - D13	bez područek	anatomicky tvarovaný; dřevo ; výška nad podlahou <u>440 až 480 mm</u> , šířka max. 420 mm , hloubka max. 400 mm	anatomicky tvarovaný, opěrák ze stejného materiálu jako u sedáku, shodné barvy, kvality a způsobu provedení	bez potahu		min. 120 kg	min. 2 roky	max. 8 kg	viz Výzva k podání nabídky	ČSN EN 16139:2013 (pevnost, trvanlivost a bezpečnost - požadavky na nebytový sedací nábytek)
391120120	<u>Židle jídelní úzká, dřevo</u>	krátkodobé sezení ve stravovacích zařízeních zadavatele (jídelny, bufety, občerstvení, apod.)	podnož - stabilní pevně spojený rám, se 4 pevnými, nastavitelnými nohami	dřevo	D1 - D13	bez područek	anatomicky tvarovaný; stejný materiál jako u konstrukce; výška nad podlahou <u>440 až 480 mm</u> , šířka max. 420 mm , hloubka max. 400 mm	anatomicky tvarovaný, opěrák ze stejného materiálu jako sedák a konstrukce, shodné barvy, kvality a způsobu provedení	bez potahu		min. 120 kg	min. 2 roky	max. 8 kg	viz Výzva k podání nabídky	ČSN EN 16139:2013 (pevnost, trvanlivost a bezpečnost - požadavky na nebytový sedací nábytek)
391120121	<u>Židle jídelní úzká, lamelové dřevo</u>	krátkodobé sezení ve stravovacích zařízeních zadavatele (jídelny, bufety, občerstvení, apod.)	podnož - stabilní pevně spojený rám, se 4 pevnými, nastavitelnými nohami	lepené lamelové dřevo	D1 - D13	bez područek	anatomicky tvarovaný; stejný materiál jako u konstrukce; výška nad podlahou <u>440 až 480 mm</u> , šířka max. 420 mm , hloubka max. 400 mm	anatomicky tvarovaný, opěrák ze stejného materiálu jako sedák a konstrukce, shodné barvy, kvality a způsobu provedení	bez potahu		min. 120 kg	min. 2 roky	max. 8 kg	viz Výzva k podání nabídky	ČSN EN 16139:2013 (pevnost, trvanlivost a bezpečnost - požadavky na nebytový sedací nábytek)

* Obrázek slouží pro ilustraci, nemusí vždy odpovídat požadavkům zadavatele na jednotlivé parametry (např. barva apod.)

Kód typové položky	Název typové položky	Pohled z úhlu (ilustrativní obrázek*)	Šířka v mm	Hloubka v mm	Výška v mm	Max. hmotnost v kg	Materiál	Barva	Záruka na povrch i konstrukci v letech	Příslušenství	Technické podmínky	Další vlastnosti
391137001	Plastová podložka pod nohy - černá		380 - 550	240 - 350	max 200	2,5	plast v souladu s Výzvou k podání nabídky	černá	min. 4	x	viz Výzva k podání nabídky	min. 2 polohy nastavení výšky s jednoduchým nastavením