



MDP REKONSTRUKCE TOALET | PREZENTACE 21. 5. 2019

REKONSTRUKCE TOALET
NÁVRH INTERIÉRU



DL STUDIO
PRVNÍHO PLUKU 12A/347
PRAHA 8 - KARLÍN
186 00


KONTAKT
M: INFO@DLSTUDIO.CZ
W: WWW.DLSTUDIO.CZ





A. PROSTORY | SOUČASNÝ STAV



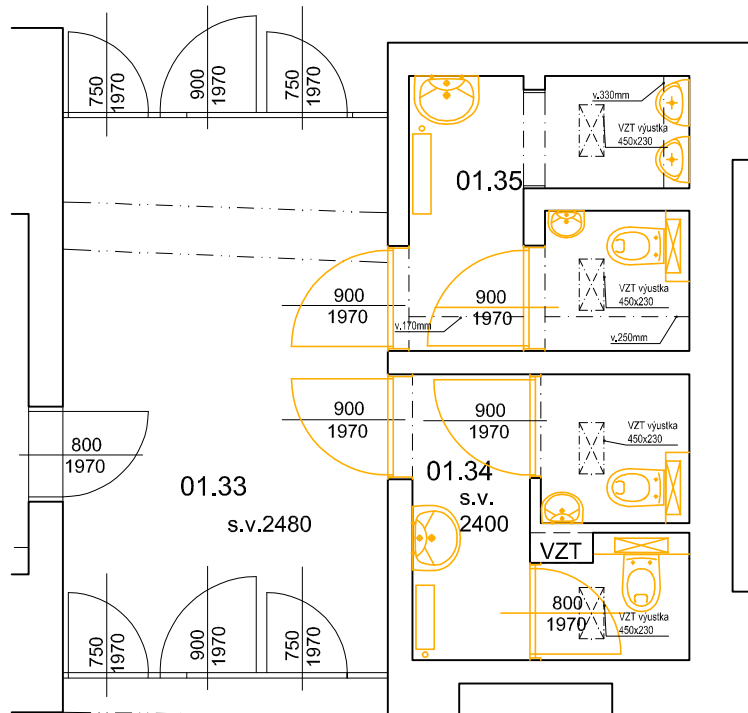
A. PROSTORY | SOUČASNÝ STAV



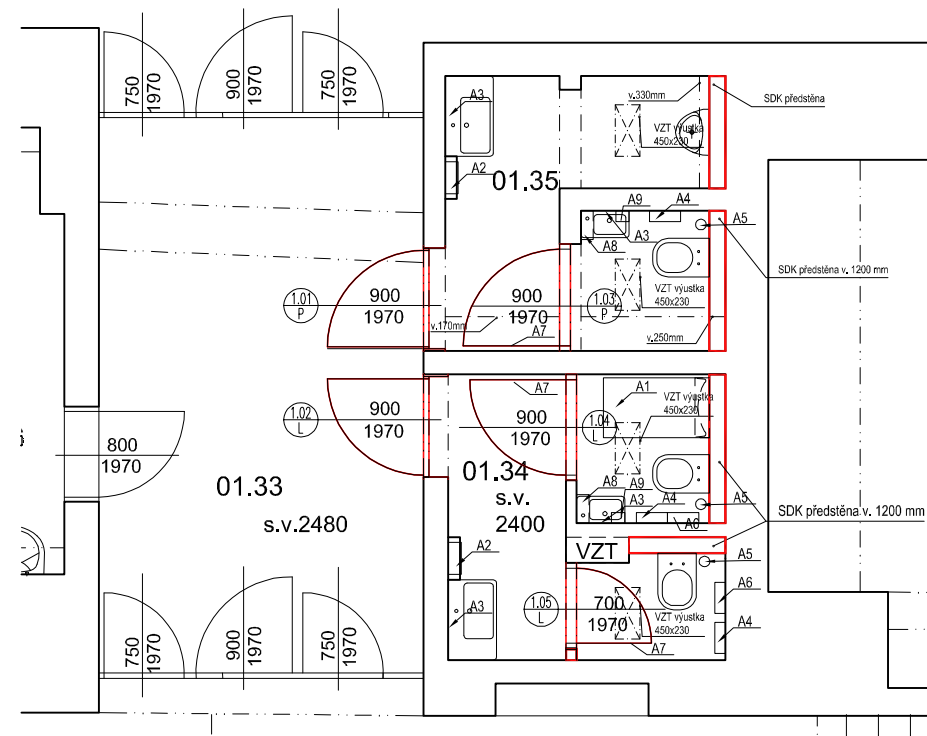
A. PROSTORY | SOUČASNÝ STAV



B. DISPOZICE 1.PP



STÁVAJÍCÍ STAV



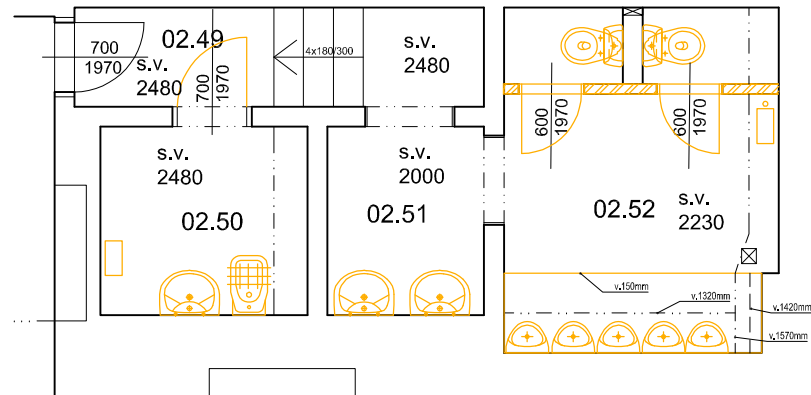
NOVÝ STAV

LEGENDA PRVKŮ 1.PP

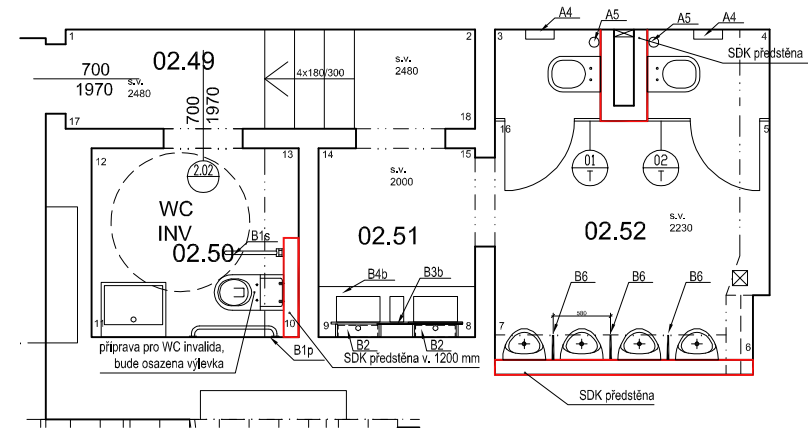
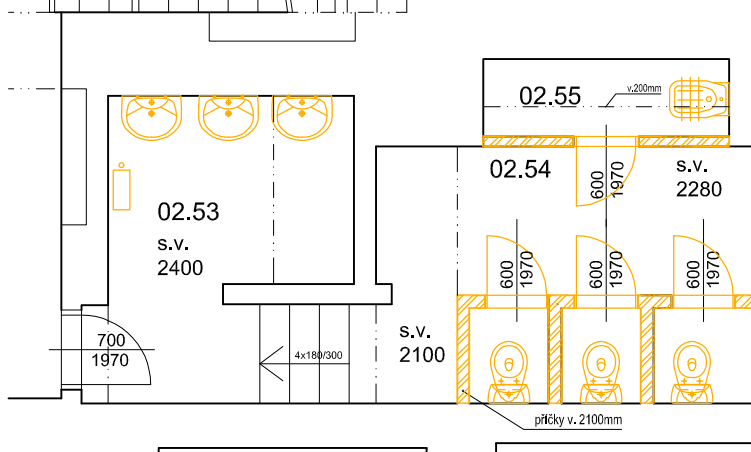
umývátko	Jika Cubito Pure
umyvadlo	Jika Cubito Pure 75 cm
kloset	Jika Mio bez oplachového kruhu
pisoiár	Jika Domino senzor

- A1 sklopný přebalovací pult, matný nerez
- A2 zabudovaný dávkovač mýdla a ručníků + koš
- A3 zrcadlo zapuštěné do obkladu
- A4 držák na toaletní papír, broušený nerez
- A5 WC karáč s držákem, broušený nerez
- A6 odpadkový koš, nástěnný, broušený nerez
- A7 háček, broušený nerez, na dveřním křídle
- A8 nástěnný drátěný koš, broušený nerez
- A9 nástěnný dávkovač na mýdlo, broušený nerez

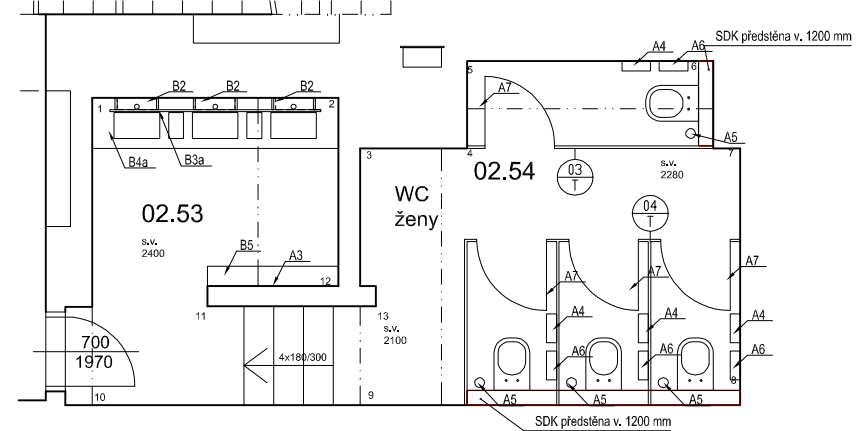
B. DISPOZICE 2.PP



STÁVAJÍCÍ STAV



NAVRHOVANÝ STAV



LEGENDA PRVKŮ 2.PP

umyvadlo zapuštěné pod deskou
 kloset Jika Mio bez oplachového kruhu
 pisoár Jika Domino senzor

B1p madlo pevné oválné, broušený nerez
 B1s madlo sklápěné oválné, broušený nerez
 B2 zabudovaný dávkovač mýdla a ručníků pod zrcadlem
 B3a zrcadlo ženy -prvek interiéru
 B3b zrcadlo muži -prvek interiéru
 B4a skříňka pod umyvadla ženy - prvek interiéru
 B4b skříňka pod umyvadla muži - prvek interiéru
 B5 police ženy -prvek interiéru
 B6 pisoárová dělicí stěna
 A3 zrcadlo zapuštěné do obkladu
 A4 držák na toaletní papír, broušený nerez
 A5 WC karáč s držákem, broušený nerez
 A6 odpadkový koš, nástěnný, broušený nerez
 A7 háček, broušený nerez, na dveřním křídle

D. MATERIÁLY

MOZAIKY A TOALETY



C. INSPIRACE

MOZAIKY A TOALETY

KOMBINACE MOZAIKA
A HLADKÉ VELKOPLOŠNÉ
900X1200?
HLAVNĚ BÍLÁ OBKLADY
ŠEDÁ SVĚTLÁ PODLAHA



C. INSPIRACE

UMYVADLO POD DESKOU, VELKÉ ODSAZENÉ PODSVÍCENÉ ZRCADLO POD KTERÝM JE SCHOVÁNO MÝDLO A PAPIROVÉ RUČNÍKY, POD DESKOU UMYVADLA SCHOVÁN KOŠ NA POUŽITÉ PAPIROVÉ RUČNÍKY, LINIOVÉ OSVĚTLENÍ



C. INSPIRACE

DĚLENÍ PISOIRŮ



D. MATERIÁLY

OBKLADY STĚN - MOZAIKA OBDÉLNÍČKY LOMENÁ BÍLÁ, KOMBINOVANÁ S JEDNOBAREVNOU HLADKOU SVĚTLEŠEDOU, PODLAHA „TERAZZO“ ŠEDÁ (VARIANTA BÉŽOVÁ)



Divadlo Komédie – Redesign toalet pro návštěvníky v 1.PP a 2.PP

objednatel : Magistrát hl.m. Prahy, Odbor služeb, Jungmannova 35/29, 111 21 Praha 1

generální projektant : DL Studio, Prvního pluku 347/12a, Praha 8, Karlín

stupeň dokumentace : jednostupňový projekt

část ZT vypracovala : Ing. Vodrlindová, Praha 5, Kopanina 367, tel. 606 646660

D 1.4. 1 Zdravotechnické instalace

Kanalizace - Vodovod

Seznam příloh

1. Technická zpráva
- Toalety v 1.PP**
2. Kanalizace, vodovod – půdorys 1.PP
3. Kanalizace, vodovod – půdorys 2.PP
- Toalety ve 2.PP**
4. Kanalizace – půdorys 2.PP
5. Vodovod – půdorys 2.PP

**Vypracovala : Ing. Lenka Vodrlindová
06/2019**

**Autorizovaný inženýr vodohospodářských staveb
s autorizací č. 8849, zapsán v seznamu ČKAIT pod.č. 0003528**

Divadlo Komédie – Redesign toalet pro návštěvníky v 1.PP a 2.PP**objednatel** : Magistrát hl.m. Prahy, Odbor služeb, Jungmannova 35/29, 111 21 Praha 1**generální projektant** : DL Studio, Prvního pluku 347/12a, Praha 8, Karlín**stupeň dokumentace** : jednostupňový projekt**část ZT vypracovala** : Ing. Vodrlindová, Praha 5, Kopanina 367, tel. 606 646660**D 1.4.1 Zdravotechnické instalace****Kanalizace - Vodovod****TECHNICKÁ ZPRÁVA****Všeobecně**

Jsou navrženy rekonstrukce toalet pro návštěvníky v 1.PP a 2.PP v Divadle Komédie.

V 1.PP je navržena úprava menších toalet, ve 2.PP je navržena úprava větších toalet pro dámy a pány.

Podklady

Scany původní dokumentace kanalizace v objektu (tato dokumentace neodpovídá skutečnosti, jedná se o zakres pocházející z roku výstavby, tedy z r. 1928, během doby užívání objektu došlo k podstatným změnám a přestavbám).

Ohledně rozvodu vody nejsou k dispozici žádné podklady.

Stavební výkresy stávajícího stavu a návrh nového stavu.

Prohlídka na místě stavby (za provozu) s pořízením zakresu viditelných rozvodů kanalizace a vody.

Stávající stav

V objektu je provedena kanalizace jednotná.

Splaškové vody jsou sváděny stoupačkami do spodních podlaží, jsou odvětrány nad střechu. Odpady z úrovně 2.PP jsou vedeny gravitačně do kanalizace v přilehlých ulicích.

Odpady pod touto úrovní jsou svedeny do 3.PP, kde je osazena výkonná ČS (rekonstrukce v r. 2009), jež čerpá splašky do kanalizace do 1.PP a 2.PP.

Systém kanalizace v objektu funguje bez závad, pouze se občas vyskytnou dílčí provozní závady.

Použitý materiál – v objektu původní litina, svody vně objektu z kameniny. Postupné úpravy, opravy a navíc instalované odpady jsou z PVC trub.

Vodovod - do 1.PP je přivedena nová vodovodní přípojka DN 100 z přírubové litiny z ulice Vladislavova do části pod GFŘ, (z r. 2010). Přípojka se pak rozděluje na dvě větve - pro divadlo a pro GFŘ, obě s fakturačním měřením. Z rozvodu pro GFŘ je za vodoměrem provedeno odbočení samostatného požárního rozvodu, ten se pak znovu dělí na dvě větve, jedna pro divadlo a druhá pro GFŘ. Samostatný požární rozvod zásobuje v objektu vnitřní požární hydranty.

Rozvody nejsou zdokumentovány.

Ohřev TUV – voda je ohřívána v nepřímotopném zásobníku o objemu 2000 l umístěného v kotelně, resp. se jedná o předávací stanici, jejímž zdrojem energie je plynová kotelná (umístěna v jiné části objektu). Ohřev TUV je osazen cirkulační větví s dvojicí teplovodních oběhových čerpadel osazených paralelně.

Toalety v 1.PP

KANALIZACE - v 05.2019 bylo provedeno čištění a kamerová zkouška kanalizace v těchto stávajících toaletách neboť se objevila porucha odtoku. Kamera ukazuje pod napojením WC (stoupačka 1) jasné inkrustace, časté zúžení profilu, změny materiálů a hlavně mnoho změn trasy.

Proto je navržena výměna stávajících stoupaček 1 a 2 přes celé zájmové podlaží až do prostoru kotelny pod strop.

Nová připojovací potrubí se povedenou ve zdech k vyměněným stoupačkám.

Je zakreslena i trasa kanalizace ve spodním 2.PP v kotelně.

Materiál: kanalizační potrubí HT (PP nebo PVC), doplňky HL systém
Stavba bude provedena dle ČSN 736760 EN 12056 – 1 – 5 vnitřní kanalizace.

VODOVOD – jsou navrženy zcela nové rozvody SV a TUV. Napojení na stávající rozvody se provede v kotelně ve 2.PP na potrubí vedená pod stropem. Stoupačka vody se povede zdí nahoru do 1.PP (vedle stoupačky kanalizace 1). Zde budou v nice osazeny uzávěry na novém rozvodu. Potrubí jsou vedena ve zdi. Podrobnosti jsou patrné z výkresů.

Materiál – tlakové vodovodní potrubí PP-R80, PN16 (SV), PN 20 (TUV) s návlekovou izolací dle vyhl. 193/2007 Sb. Potrubí bude vedeno ve spádu, řádně přichyceno ke konstrukci, budou dodrženy technolog.zásady výrobce potrubí ohledně pevných a kluzných uchycení pro možnou délkovou roztažnost.

Toalety ve 2.PP

KANALIZACE - zde jsou původní rozvody v litině. Tyto stoupačky budou rovněž vyměněny za nové přes celé podlaží, s napojením ve stropě a v podlaze na stávající potrubí.

Detailní návrh řešení je popsán na výkrese pro každou stoupačku zvlášť.

Nové připojení kanalizace (označ.B) – místo původního bidetu bude osazeno WC, jehož nový odpad DN 100 se musí svést do spodního podlaží, kde se napojí na nejbližší možný odpad DN 100 a větší.

Nová připojovací potrubí se povedenou ve zdech k vyměněným stoupačkám.

Nově se zřizuje stoupačka PVC 75 pro Pi, odvede se v podlaze do odpadu stávající vpusti, vpust se osadí nová s odtokem DN 70 s Primus sifonem.

Materiál: kanalizační potrubí HT (PP nebo PVC), doplňky HL systém
Stavba bude provedena dle ČSN 736760 EN 12056 – 1 – 5 vnitřní kanalizace.

VODOVOD – jsou navrženy zcela nové rozvody SV a TUV. Napojení na stávající rozvody se provede z rozvodů SV, C a TUV vycházejících z kotelny, ty jsou patrně vedeny přes toalety mužů, dále pod schodištěm do toalet žen (zde jsou patrné ve stávající nice ve zdi).

Podrobnosti návrhu jsou popsány na výkrese.

Materiál – tlakové vodovodní potrubí PP-R80, PN16 (SV), PN 20 (TUV) s návlekovou izolací dle vyhl. 193/2007 Sb. Potrubí bude vedeno ve spádu, řádně přichyceno ke konstrukci, budou dodrženy technolog.zásady výrobce potrubí ohledně pevných a kluzných uchycení pro možnou délkovou roztažnost.

Zde připomínáme, že nejsou k dispozici podklady ohledně vedení stávajících sítí, je tedy možno předpokládat, že zakreslené trasy vedení nemusejí odpovídat skutečnosti.

Výpis materiálu a pracíZařizovací předměty – konkrétní typ výrobku je popsán v celkovém výpisu materiálu

WC závěsné na instal. modulu – komplet	9 ks
WC závěsné invalidní na instal. modulu -komplet	1 ks
Pi s infra splachováním	5 ks
U - sifon, výtok infra	2 ks
U – sifon, výtok infra	7 ks
U inval., - komplet	1 ks

Kanalizace v objektu (provede vlastník objektu)

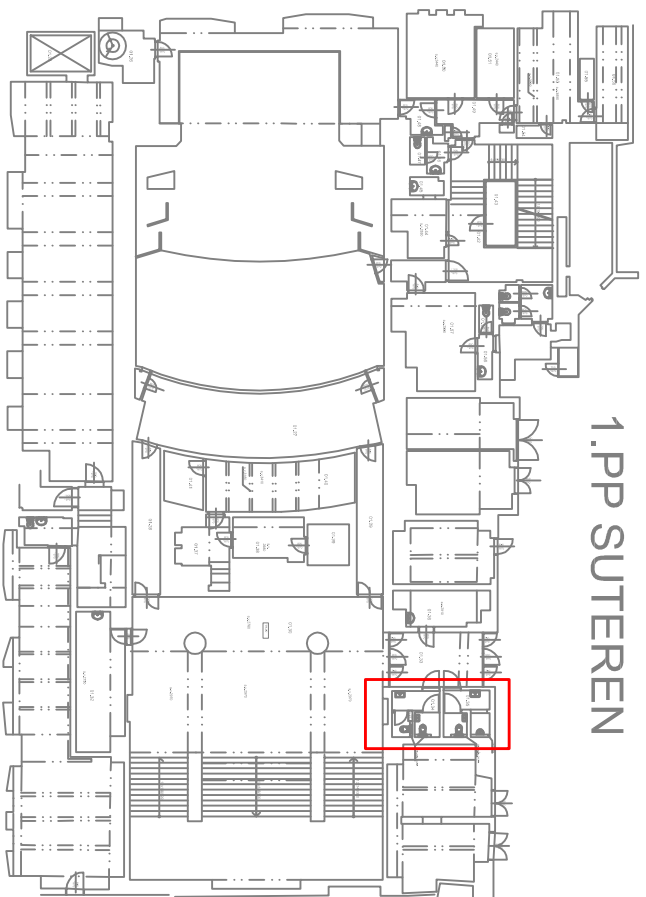
Výměna 1x stávající stoupačky oT 75 za novou PVC 75	5 m
Výměna 2x stávající stoupačky oT 100 za novou PVC 110	10 m
Výměna 2x stávající stoupačky PVC 110 za novou PVC 110	10 m
Napojení na stávající potrubí PVC	2 x

Kanalizace

Napojení na stávající potrubí PVC nebo oT	14 x
Potrubí 40 HT	5 m
Potrubí 50 HT	14 m
Potrubí PVC 75	13 m
Potrubí PVC 110 vedené v podlaze	2 m
Potrubí PVC 110	29 m
Čistící kus 75	1 ks
Čistící kus 110	3 ks
Revizní dvířka plast	4 ks
Podlahová vpust, odtok DN 100, Primus, nerez mřížka, izolace	1 ks

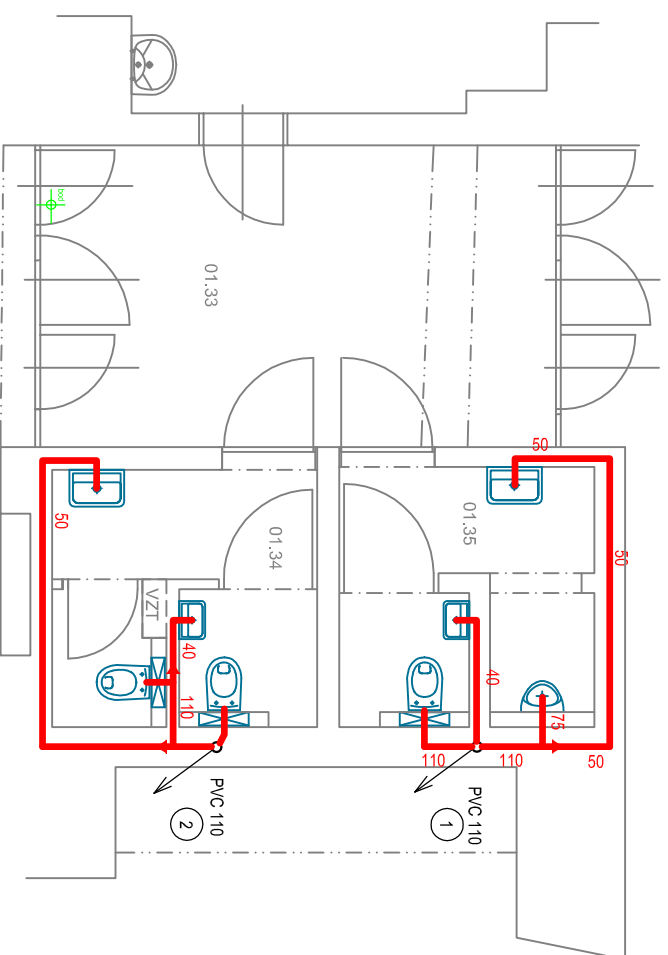
Vodovod

Napojení na stávající rozvod	7x
Potrubí SV : PPR Ø20 (PN 16) + návleková izolace	28 m
Potrubí TUV : PPR Ø20 (PN 20) + návleková izolace	31 m
Potrubí SV : PPR Ø25 (PN 16) + návleková izolace	35 m
Potrubí TUV : PPR Ø25 (PN 20) + návleková izolace	11 m
Roháček	19 ks
KK Ø20	2 ks
KK Ø25	5 ks
Průchozí uzávěr pod omítku Ø20	1 ks
Průchozí uzávěr pod omítku Ø25	2 ks
Výtok na hadici ½''	1 ks
Hygienická sprška (pro napouštění vody pro úklid)	1 ks
Nika pro uzávěry s dvířky	3 ks
Taková zkouška, dezinfekce, proplach	



1.PP SUTEREN

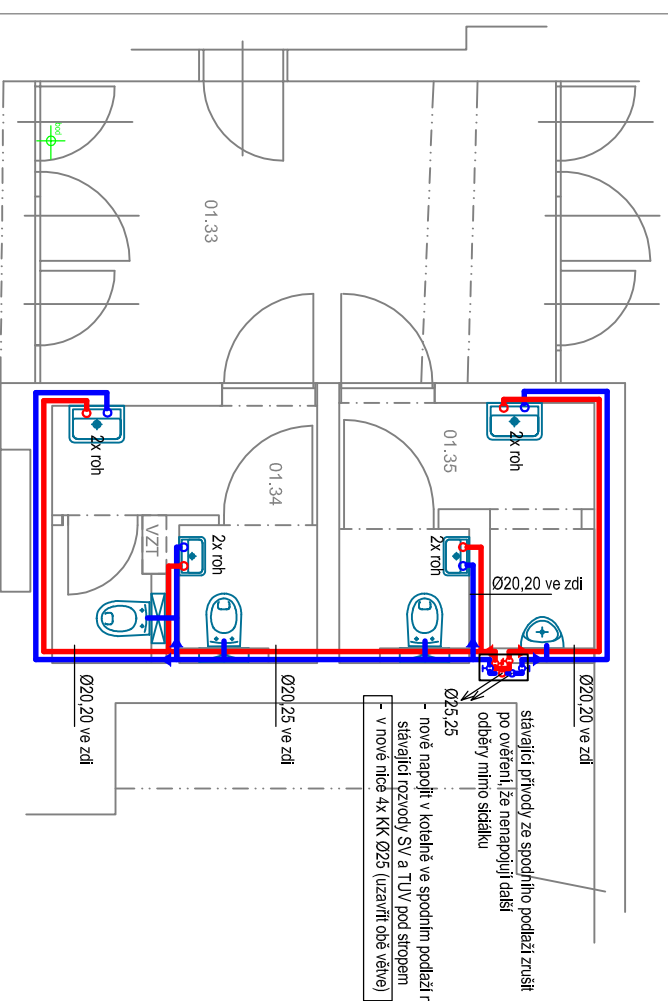
1.PP SUTEREN - KANALIZACE



- stávající kanalizace PVC - předpokládaná pozice (bez podkladů)
- nová kanalizace
- PVC 110 stávající sloupáčky PVC budou vyměněny za nové
- 1 2 přes 1.PP podlaží až pod strop do kolektivu

LEGENDA MÍSTNOSTÍ			
OZN.	ÚČEL MÍSTNOSTI	PLOCHA m ²	PODLAŽIA
01.33	CHOUBA	12,46	dlažba
01.34	WC ŽENY	6,72	dlažba
01.35	WC MUŽI	6,59	dlažba

1.PP SUTEREN - VODOVOD



- stávající rozvod vody neobjeven - nutno během rekonstrukce označit stávající přívody SV a TUV a nové se napojit
- nový rozvod SV - PPR PN 16 + Izolace nálevková
- nový rozvod TUV - PPR PN 20 + Izolace nálevková

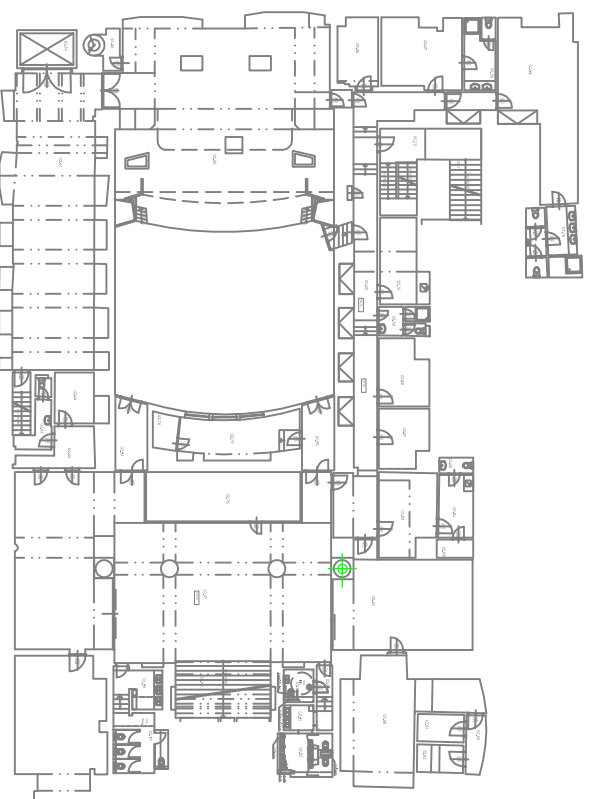
stávající přívody ze spodního podlaží zrušit po ověření, že nenaspojují další odbohy nížního sčítáku

— nové napojit v kolektě ve spodním podlaží na stávající rozvod SV a TUV pod stropem - v nové níže 4x KK Ø25 (uzavřít odes věšve)

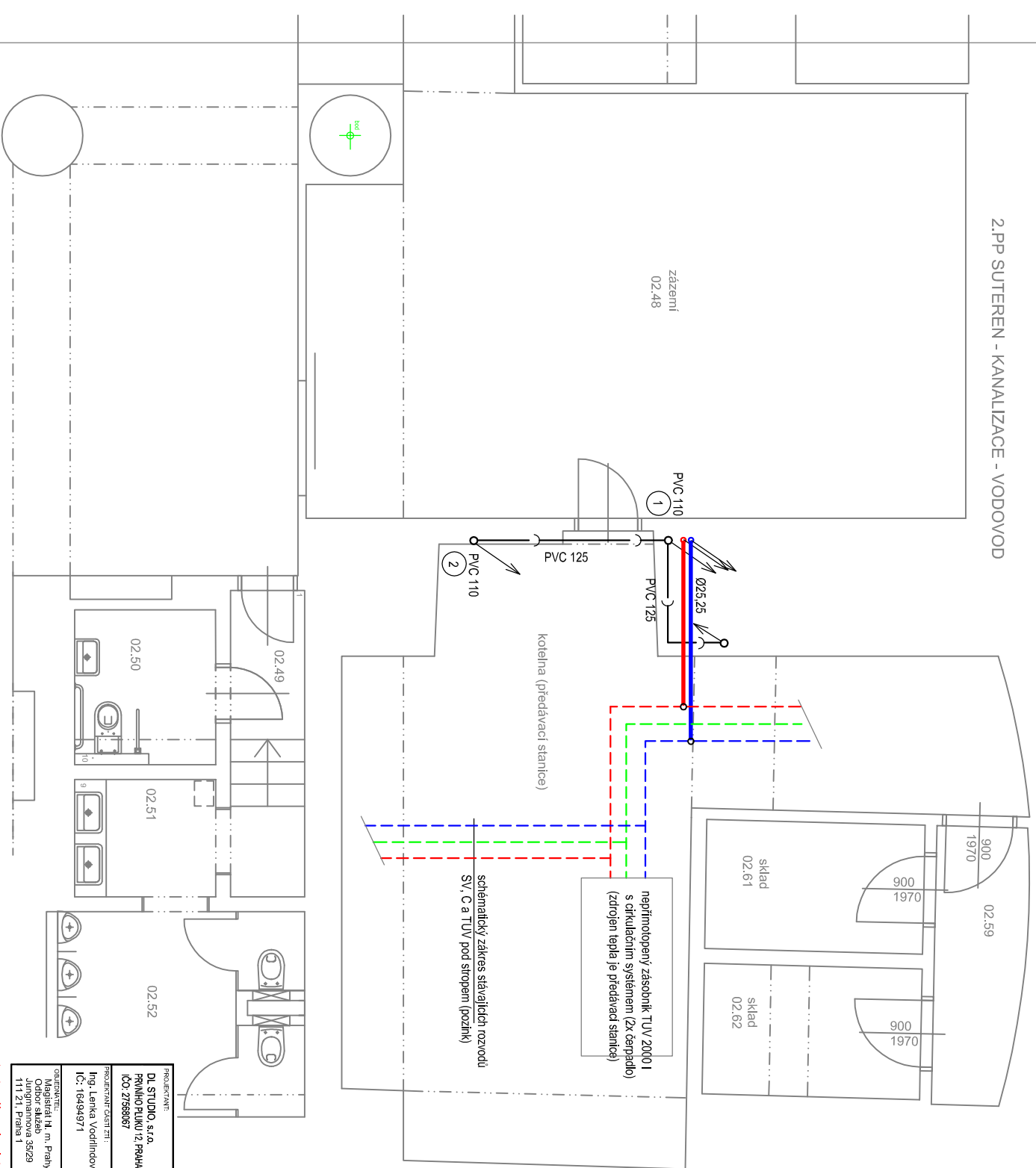
PROJEKTANT: DL STUDIO s.r.o. Pražského nábřeží 12, Praha 8 IČO: 27598607	NAZEV AKCE: DIVADLO KOMEDIE Redesign toalet pro návštěvníky	PROJEKTANT: Ing. arch. M. Bědková IČ: 16494971	DATA: 06.2019
PROJEKTANT TĚL TIT: Ing. Lenka Vodříňková IČ: 16494971	VYPRACOVATEL: Ing. arch. M. Bědková Patrik Buzdga	OBJEKT VÝKRESU: KANALIZACE, VODOVOD půdorys 1.PP	DATA: 06.2019
OBJEVATEL: Městský úřad Praha 1 Jungmannova 35/29 111 21, Praha 1	STUŽEN: jednotupňový projekt ÚJ.4.1 Zdravotnické instalace	MĚŘÍTKO: 1 : 50	OBJEKT VÝKRESU: TOALETY V 1.PP

tento výkres je platný pouze v barevném tisku

2.PP SUTEREN



2.PP SUTEREN - KANALIZACE - VODOVOD

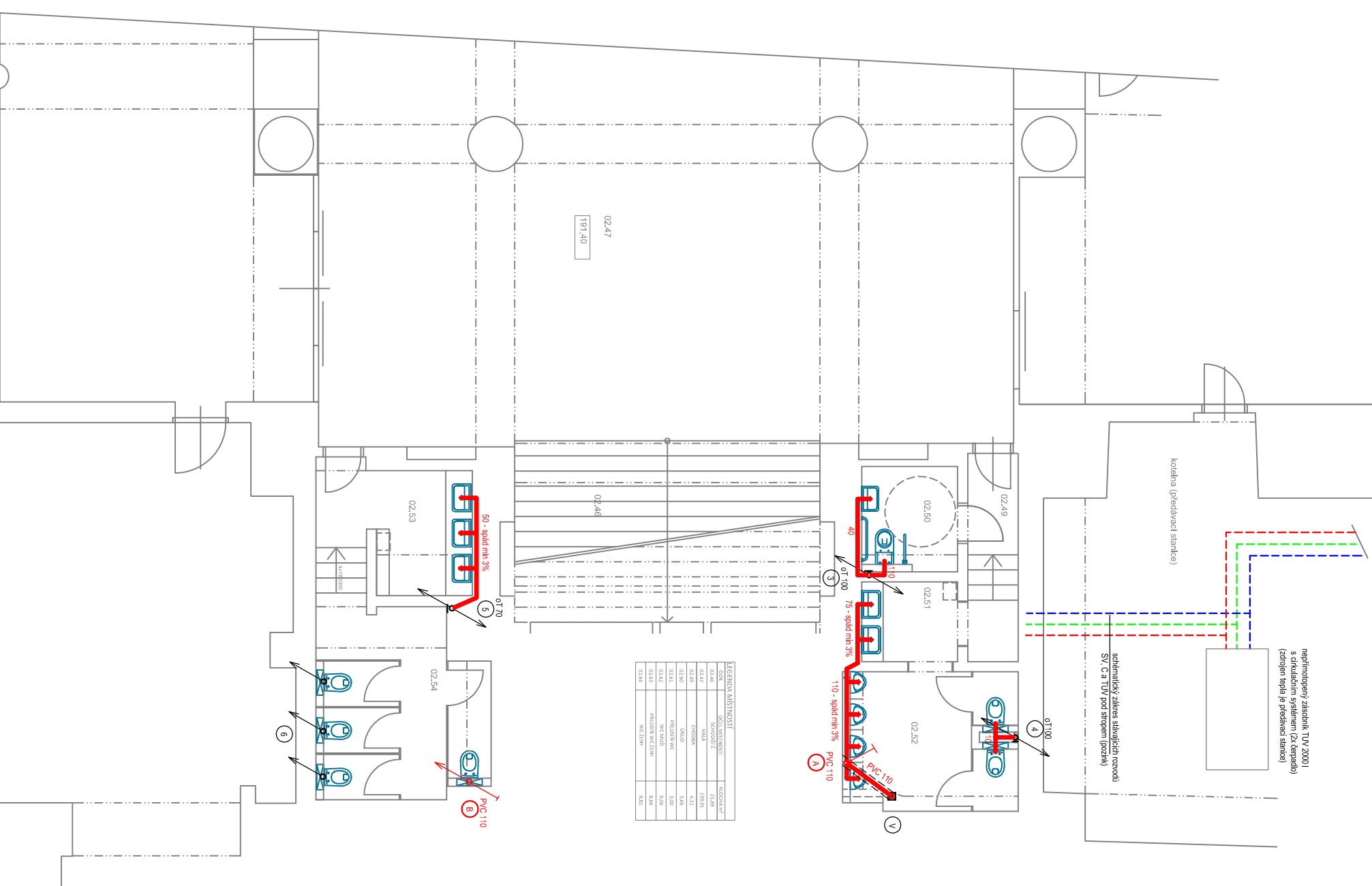
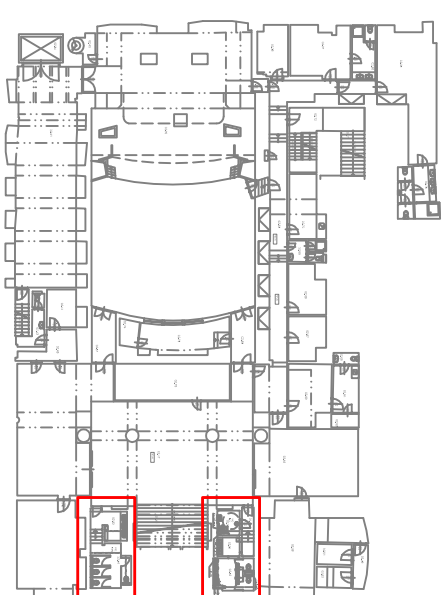


- stávající kanalizace - předpokládaná pozice (bez podkladů)
- stávající rozvod SV, Ca TUV pod stropem (požitek) (bez podkladů)
- nový rozvod SV - PPR PN 16 + Izolace
- nový rozvod TUV - PPR PN 20 + Izolace

PROJEKTANT		MÍSTO ÚČEŇE	
DL STUDIO s.r.o. PRVNHO PLUVNÍZ PRM48 IČ: 2758067		DIVADLO KOMEDIE Redesign toalet pro návštěvníky	
VYPRACOVATEL		OSMĚLIVNĚBŮ	
Ing. Lenka Vodimová IČ: 16494971		Toalety v 1.PP 06.2019	
OBJEDVATEL		KONSTRUKTOR	
Magistrát 14. m. Prahy Jiřina Šabera 3629 111 21, Praha 1		KANALIZACE, VODOVOD půdorys 2.PP	
STAVBA		MĚŘÍTKO	
jehnotupový projekt D1, 4, 1 Zdravotnické instalace		1 : 50	
ČÍSLO VÝKRESU		ČÍSLO VÝKRESU	
		3	

tento výkres je platný pouze v barevném tisku

2.PP SUTEREN



FUNKČNÍ MĚŘENOSTI			
ČÍSLO	SOUDOPIS	SOUDOPIS	SOUDOPIS
02.48	TRÁVA	159x91	21,80
02.49	ODKOVKA	4,11	4,11
02.50	SMĚR	3,48	3,48
02.51	ROVNÝ VĚV	3,00	3,00
02.52	ROVNÝ VĚV	3,00	3,00
02.53	PLAZOVÝ WC ZŮV	8,50	8,50
02.54	WC ZŮV	4,81	4,81

- stávající kanalizace - předpokladena pozice (bez podřadků)
- odpady jsou svedeny sítě do spodního podlaží a zde vedeny pod stropem
- nová kanalizace

POPIS ÚPRAV KANALIZACE

- 02.100 stávající stoupačka oT - bude vyměněna za novou PVC 110 přes celou výšku podlaží - osadí se Ok + revizní ovlivna plást
- 02.100 stávající stoupačka oT - bude vyměněna za novou PVC 110 přes celou výšku podlaží - osadí se Ok - revizní ovlivna plást (výška - nad SDK předstěnou)
- PVC 110 nová stoupačka PVC 110 s Ok a mechaniz. křížky zasazena pod stropem; ochranná v podlaží do výšce stávající odvod od výtahu pro napojení odpadu v podlaží PVC 110 z Pl - vpusť osadí novou - stávající odvod od Pl nikdy nelenzen
- 02.70 stávající stoupačka oT - bude vyměněna za novou PVC 75 přes celou výšku podlaží - osadí se Ok - revizní ovlivna plást
- 02.50 nová WC mísa s přípojitím do stávajícího sítěja odpadu za současněho přípoj. předstěni
- PVC 110 nové WC (místo stávajícího bidelu) světlé síťe odli do spodního pláží v PVC 110 a tam napojit na stávající potrubí min. DN 100 pod stropem

PROJEKTANT: Ing. Ladislav Křiváček PRACOVNÍK: Ing. Ladislav Křiváček KČ: 15648/97	KANCELÁŘ: Ing. Ladislav Křiváček PRACOVNÍK: Ing. Ladislav Křiváček KČ: 15648/97	PROJEKT: Redesign toalet pro návštěvníky	ČÍSLO: 08.2019
PROJEKTANT: Ing. Ladislav Křiváček PRACOVNÍK: Ing. Ladislav Křiváček KČ: 15648/97	KANCELÁŘ: Ing. Ladislav Křiváček PRACOVNÍK: Ing. Ladislav Křiváček KČ: 15648/97	PROJEKT: Redesign toalet pro návštěvníky	ČÍSLO: 08.2019
PROJEKTANT: Ing. Ladislav Křiváček PRACOVNÍK: Ing. Ladislav Křiváček KČ: 15648/97	KANCELÁŘ: Ing. Ladislav Křiváček PRACOVNÍK: Ing. Ladislav Křiváček KČ: 15648/97	PROJEKT: Redesign toalet pro návštěvníky	ČÍSLO: 08.2019

vešto výřev je platný pouze v barevném tisku

označení kabelu	typ kabelu	odkud	kam	napětí [V]	výkon [W]	délka [m]	pozn.
-----------------	------------	-------	-----	------------	-----------	-----------	-------

Silové kabely, rozváděč RT1

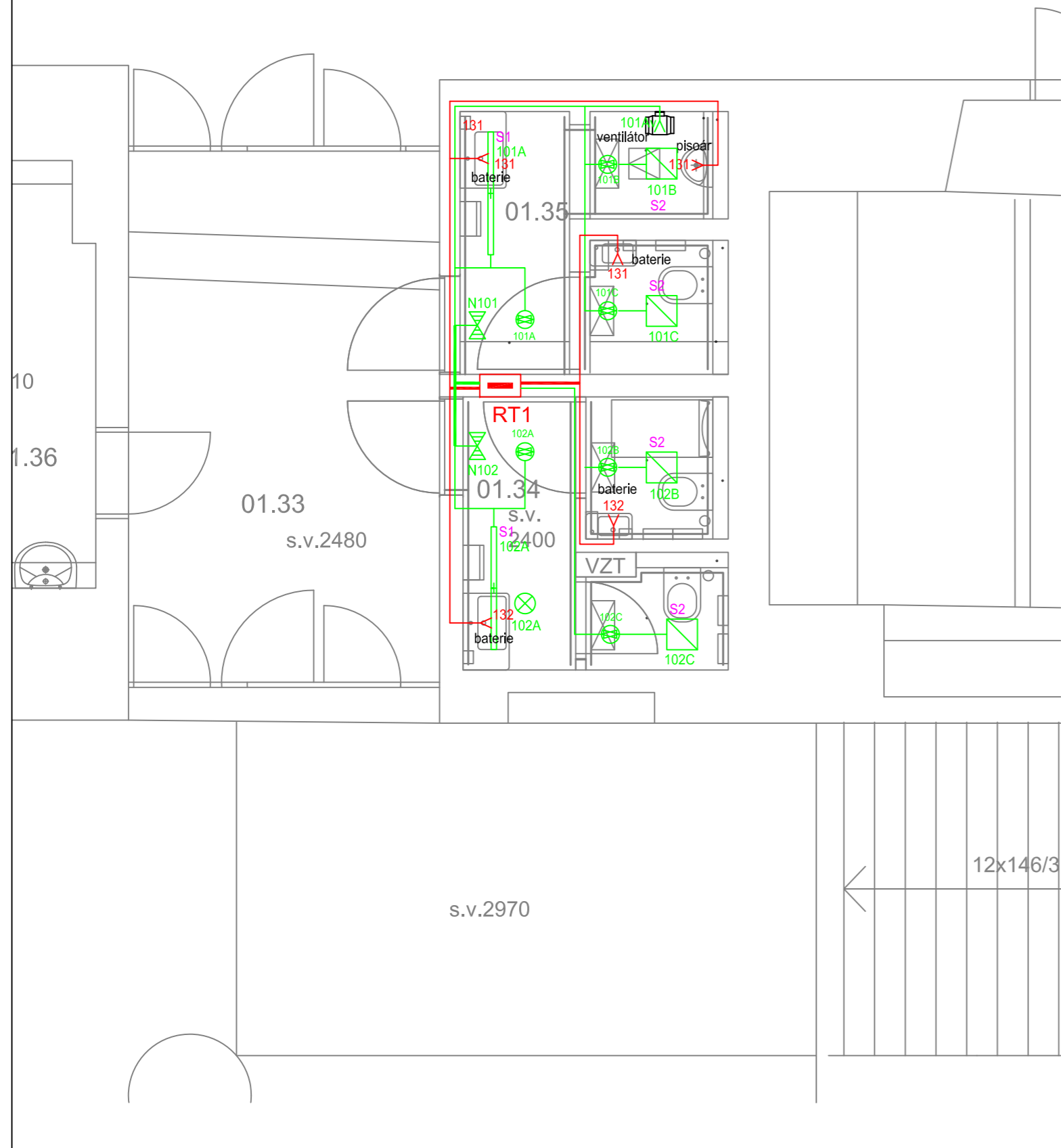
WL/PRT1	CYKY-J 3 x 2,5	hlavní přívod pro rozváděč RT1	HR	230V		60	
WL/N101	CYKY-J 3 x 1,5	1.35 WC muži, nouzové osvětlení s vlastním akumulátorem	RT1	230 V		5	
WL/N102	CYKY-J 3 x 1,5	1.34 WC ženy, nouzové osvětlení s vlastním akumulátorem	RT1	230 V		5	
WL/101AC	CYKY-J 3 x 1,5	1.35 WC muži, krabice pod pohybovými čidly 101A-C	RT1	230 V		20	
WL/101A	CYKY-J 3 x 1,5	1.35 WC muži, stropní osvětlení	S1	PČ 101A	230 V	5	
WL/101Av	CYKY-J 5 x 1,5	1.35 WC muži, ventilátor odvětrání s doběhem		PČ 101A	230 V	10	
WL/101B	CYKY-J 3 x 1,5	1.35 WC muži, stropní osvětlení	S2	PČ 101B	230 V	5	
WL/101C	CYKY-J 3 x 1,5	1.35 WC muži, stropní osvětlení	S2	PČ 101C	230 V	5	
WL/102AC	CYKY-J 3 x 1,5	1.34 WC ženy, krabice pod pod pohybovými čidly 102A-C	RT1	230 V		20	
WL/102A	CYKY-J 3 x 1,5	1.34 WC ženy, stropní osvětlení	S1	PČ 102A	230 V	5	
WL/102B	CYKY-J 3 x 1,5	1.34 WC ženy, stropní osvětlení	S2	PČ 102B	230 V	5	
WL/102C	CYKY-J 3 x 1,5	1.34 WC ženy, stropní osvětlení	S2	PČ 102C	230 V	5	
WL/131	CYKY-J 3 x 1,5	1.35 WC muži, napájení pisoáru a baterie	RT1	230 V		15	
WL/132	CYKY-J 3 x 1,5	1.34 WC ženy, napájení baterie	RT1	230 V		10	

Silové kabely, rozváděč RT2.1

WL/PRT21	CYKY-J 3 x 2,5	hlavní přívod pro rozváděč RT2.1	HR	230V		30	
WL/N201	CYKY-J 3 x 1,5	02.49-02.52, nouzové osvětlení s vlastním akumulátorem	RT2.1	230 V		10	
WL/201AF	CYKY-J 3 x 1,5	02.49-02.52, krabice pod pohybovými čidly 201A-F	RT2.1	230 V		20	
WL/201A	CYKY-J 3 x 1,5	02.49 chodba, stropní osvětlení	S1	PČ 201A	230 V	10	
WL/201Av	CYKY-J 5 x 1,5	02.52 WC muži, ventilátor odvětrání s doběhem		PČ 201A	230 V	10	
WL/201B	CYKY-J 3 x 1,5	02.50 WC invalida, stropní osvětlení	S1	PČ 201B	230 V	5	

označení kabelu	typ kabelu	odkud	kam	napětí [V]	výkon [W]	délka [m]	pozn.
WL/201C	CYKY-J 3 x 1,5	02.51 předsíň WC muži, stropní osvětlení	S1	PČ 201C	230 V	5	
WL/201D	CYKY-J 3 x 1,5	02.52 WC muži, stropní osvětlení	S1	PČ 201D	230 V	5	
WL/201E	CYKY-J 3 x 1,5	02.52 WC muži, stropní osvětlení	S2	PČ 201E	230 V	5	
WL/201F	CYKY-J 3 x 1,5	02.52 WC muži, stropní osvětlení	S2	PČ 201F	230 V	5	
WL/231	CYKY-J 3 x 1,5	02.50-02.52, napájení piosáru a baterie	RT2.1	230 V		20	
Sílové kabely, rozváděč RT2.2							
WL/PRT22	CYKY-J 3 x 2,5	hlavní přívod pro rozváděč RT2.2	HR	230V		30	
WL/N202	CYKY-J 3 x 1,5	02.53, 02.54, nouzové osvětlení s vlastním akumulátorem	RT2.2	230 V		10	
WL/202AF	CYKY-J 3 x 1,5	02.53, 02.54, krabice pod pohybovými čidly 201A-F	RT2.2	230 V		30	
WL/202A	CYKY-J 3 x 1,5	02.53 předsíň WC ženy, stropní osvětlení	S1	PČ 202A	230 V	15	
WL/202Av	CYKY-J 5 x 1,5	02.54 WC ženy, ventilátor s doběhem		PČ 202A	230 V	15	
WL/202Ao	CYKY-O 3 x 1,5	02.53 předsíň WC ženy, propojení mezi pohybovými čidly		PČ 202A	230 V	10	
WL/202B	CYKY-J 3 x 1,5	02.54 WC ženy, stropní osvětlení	S1	PČ 202B	230 V	10	
WL/202C	CYKY-J 3 x 1,5	02.54 WC ženy, stropní osvětlení	S2	PČ 202C	230 V	5	
WL/202D	CYKY-J 3 x 1,5	02.54 WC ženy, stropní osvětlení	S2	PČ 202D	230 V	5	
WL/202E	CYKY-J 3 x 1,5	02.54 WC ženy, stropní osvětlení	S2	PČ 202E	230 V	5	
WL/202F	CYKY-J 3 x 1,5	02.54 WC ženy, stropní osvětlení	S2	PČ 202F	230 V	5	
WL/232	CYKY-J 3 x 1,5	02.53 předsíň WC ženy, napájení baterie	RT2.2	230 V		10	

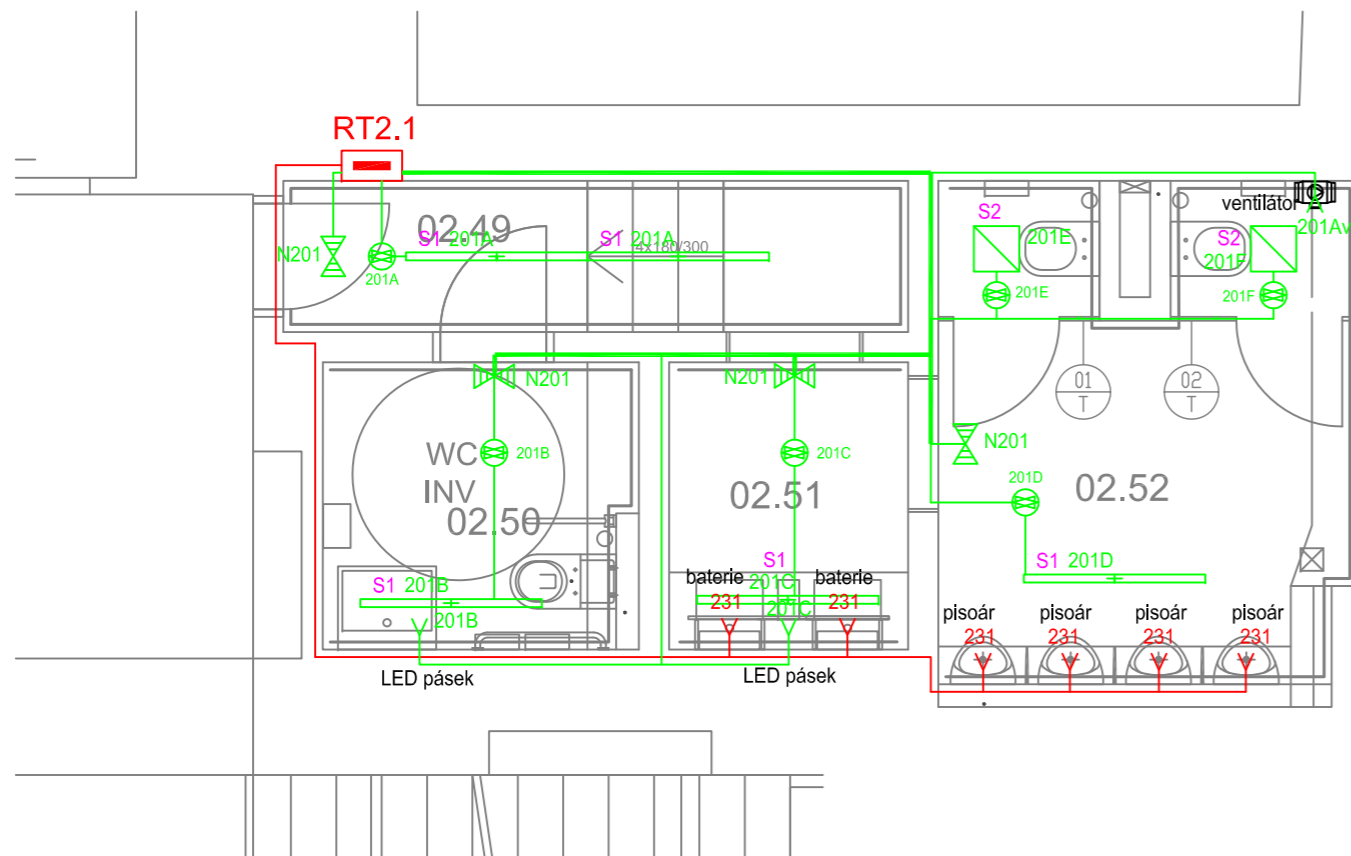
01.34	WC ŽENY	6,72	dla:
01.35	WC MUŽI	6,69	dla:



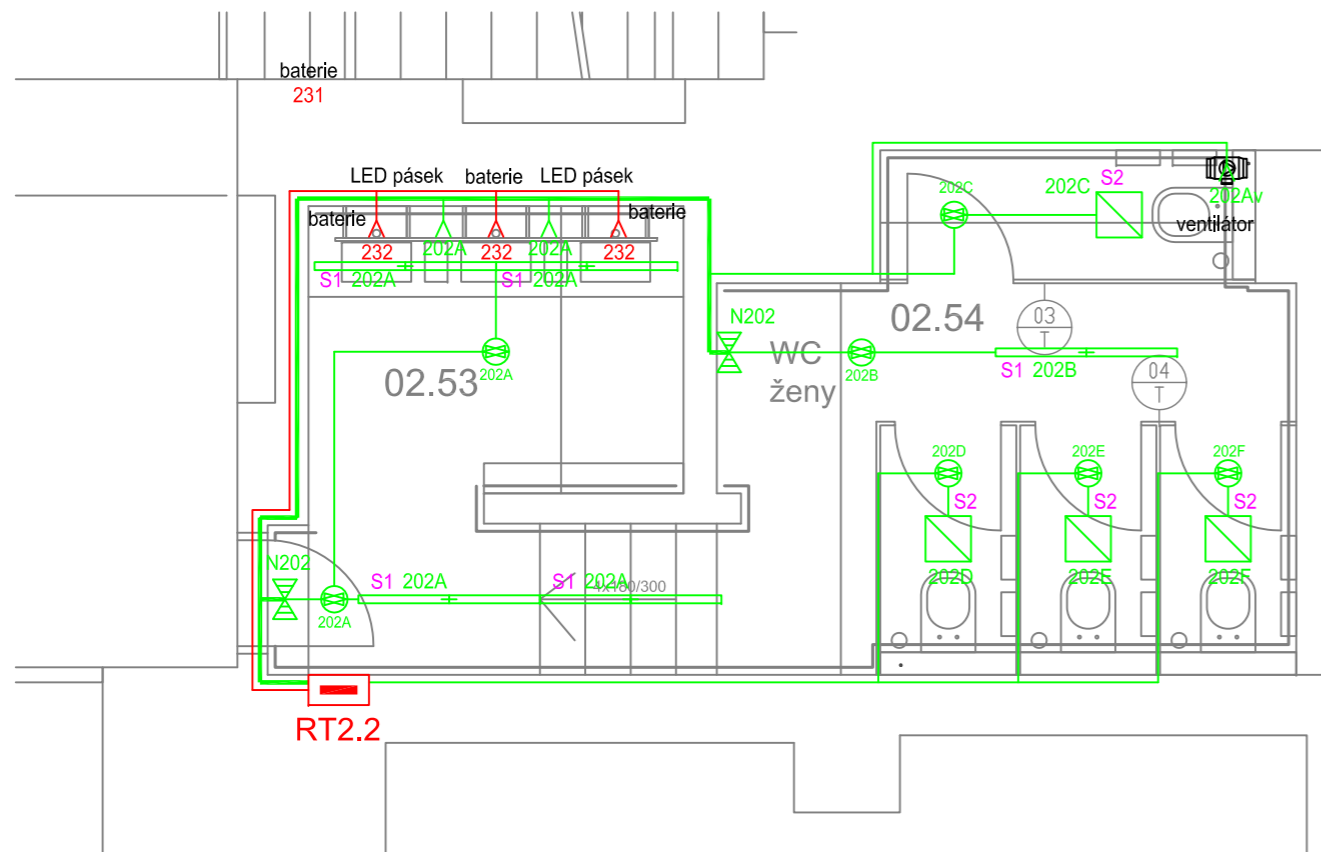
LEGENDA POUŽITÝCH ZNAČEK

SYMBOL	POPIS
	hlavní kabelová trasa silových obvodů
	hlavní kabelová trasa světelných obvodů
	stropní LED svítidlo
	nouzové svítidlo s akumulátorem
101A	č. kabelu světelného vývodu (=WL/101A)
131	č. kabelu silového vývodu/zásuvky (=WL/131)
	zásuvka 230V /16A, 1f. vývod silnoproud
	stropní pohybové čidlo PIR
RT1	silový rozvaděč pro toalety

AKCE DIVADLO KOMEDIE - Rekonstrukce toalet pro návštěvníky	INVESTOR Magistrát hl. m. Prahy	KONTROLOVAL: Mgr. DAVID MAREK Ing. arch. Markéta Březinová	ČÍSLO VÝKRESU D.1.4.2	STUPEŇ jednostupňový projekt
	ČÁST DOKUMENTACE D 1.4. - Elektroinstalace		MÉRÍTKO 1:50	DÁTUM 06/2019
UMÍSTĚNÍ STAVBY PRAHA 1 NOVÉ MĚSTO, LAZARSKÁ 1, Č.P. 15/II	PROJEKT: DL STUDIO s.r.o. PRVNÍHO PLYKU 347/12a Praha 8 - Karlín, 186 00 IČ: 275 68 067 TEL.: 242 413 135		VYPRACOVAL: Ing. Jaroslav Zuna	OBSAH TOALETY 1.PP



02.49	CHODBA	4,11
02.50	ÚKLID	3,65
02.51	PŘEDSÍŇ WC	3,00
02.52	WC MUŽI	9,05
02.53	PŘEDSÍŇ WC ŽENY	8,65
02.54	WC ŽENY	8,81



LEGENDA POUŽITÝCH ZNAČEK

SYMBOL	POPIS
	hlavní kabelová trasa silových obvodů
	hlavní kabelová trasa světelných obvodů
	stropní LED svítidlo
	nouzové svítidlo s akumulátorem
	č. kabelu světelného vývodu (=WL/201A)
	č. kabelu silového vývodu/zásuvky (=WL/231)
	zásuvka 230V /16A, 1f. vývod silnoproud
	stropní pohybové čidlo PIR
	vývod pro LED pásek pro osvětlení zrcadla
	silový rozvaděč pro toalety muži
	silový rozvaděč pro toalety ženy

AKCE DIVADLO KOMEDIE - Rekonstrukce toalet pro návštěvníky	INVESTOR Magistrát hl. m. Prahy	Kontroloval: Mgr. DAVID MAREK Ing. arch. Markéta Březinová	ČÍSLO VÝKRESU D.1.4.3	STUPEŇ jednostupňový projekt
	ČÁST DOKUMENTACE D 1.4. - Elektroinstalace		MĚRÍTKO 1:50	DATUM 06/2019
UMÍSTĚNÍ STAVBY PRAHA 1 NOVÉ MĚSTO, LAZARSKÁ 1, Č.P. 15/II	PROJEKT: DL STUDIO s.r.o., PRVNÍHO PLYUKU 347/12a Praha 8 - Karlín, 186 00 IČ: 275 68 067 TEL.: 242 413 135	VYPRACOVAL: Ing. Jaroslav Zuna	OBSAH TOALETY 2.PP	

DIVADLO KOMEDIE
REKONSTRUKCE TOALET

Výtisk číslo:

RT1

6/2019

ZAPUŠTĚNÝ ROZVÁDĚČ

Plastová rozvodnice
ABB

Vnější rozměry:
š.320 x v.250 mm, hl. 108 mm

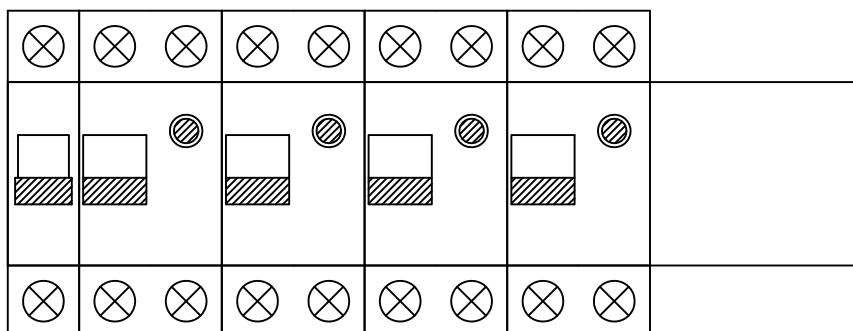
Krytí IP41

Přívod a vývody zadní stěnou



Jeseniova 1522/53 130 00 Praha 3
tel/fax: 274 775 085, info@apolloart.cz

QM1 F1-F4



1+N,PE ~50Hz, 230V/TN-S

QM1
16A

F1
B10/1N/0,03

F2
B10/1N/0,03

WL/101AC – CYKY–J 3 x 1,5: kabel z RT1
do krabic pod poh. čidly 101A až 101C

z pohybového čidla 101A:
WL/101A – CYKY–J 3 x 1,5
1.35 WC muži, stropní osvětlení,
z pohybového čidla 101A:
WL/101Av – CYKY–J 5 x 1,5
1.35 WC muži, ventilátor odvětrání s doběhem
z pohybového čidla 101B:
WL/101B – CYKY–J 3 x 1,5
1.35 WC muži, stropní osvětlení
z pohybového čidla 101C:
WL/101C – CYKY–J 3 x 1,5
1.35 WC muži, stropní osvětlení

WL/102AC – CYKY–J 3 x 1,5: kabel z RT1
do krabic pod poh. čidly 102A až 102C

z pohybového čidla 102A:
WL/102A – CYKY–J 3 x 1,5
1.34 WC ženy, stropní osvětlení
z pohybového čidla 102B:
WL/102B – CYKY–J 3 x 1,5
1.34 WC ženy, stropní osvětlení
z pohybového čidla 102C:
WL/102C – CYKY–J 3 x 1,5
1.34 WC ženy, stropní osvětlení

WL/N101 – CYKY – J 3 x 1,5
1.35 WC muži, nouzové osvětlení

WL/101AC – CYKY – J 3 x 1,5
1.35 WC muži,
krabice pod poh. čidly 101A–C

WL/PRT1–CYKY–J 3x2,5
přívod pro rozvaděč RT1

WL/N201 – CYKY – J 3 x 1,5
1.34 WC ženy, nouzové osvětlení

WL/102AC – CYKY – J 3 x 1,5
1.34 WC ženy,
krabice pod poh. čidly 102A–C

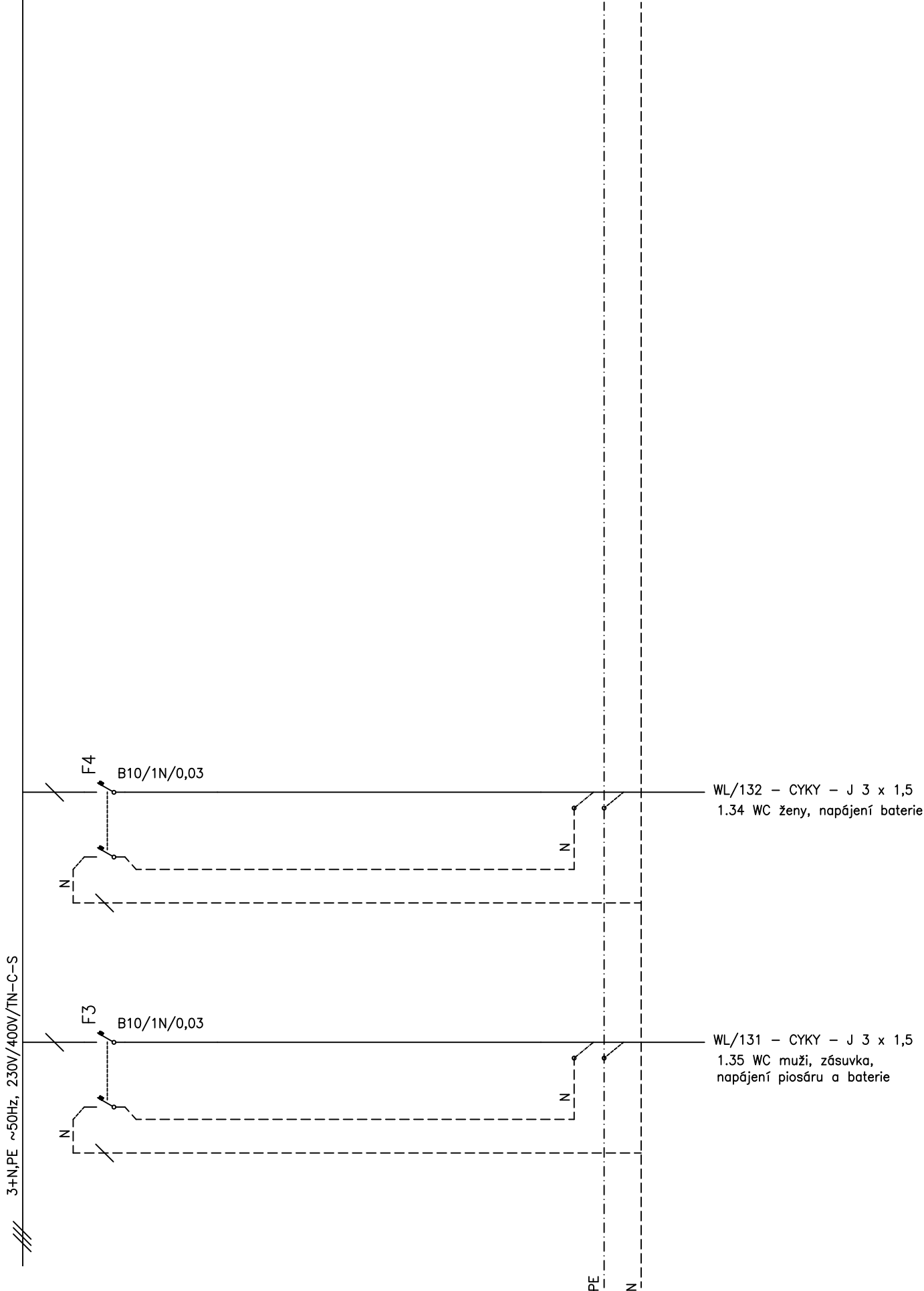
PE – přípojnice

N – přípojnice

Rozvaděč RT1

DIVADLO KOMEDIE, REKONSTRUKCE TOALET

In = 16A



Rozváděč RT1

DIVADLO KOMEDIE, REKONSTRUKCE TOALET

RT2.1

6/2019

ZAPUŠTĚNÝ ROZVÁDĚČ

Plastová rozvodnice

ABB

Vnější rozměry:

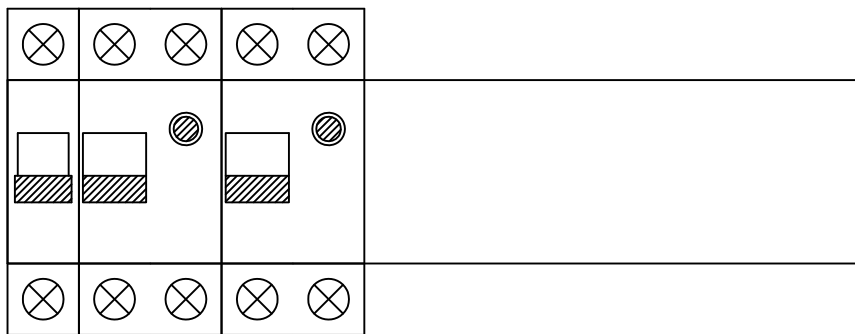
š.320 x v.250 mm, hl. 108 mm

Krytí IP41

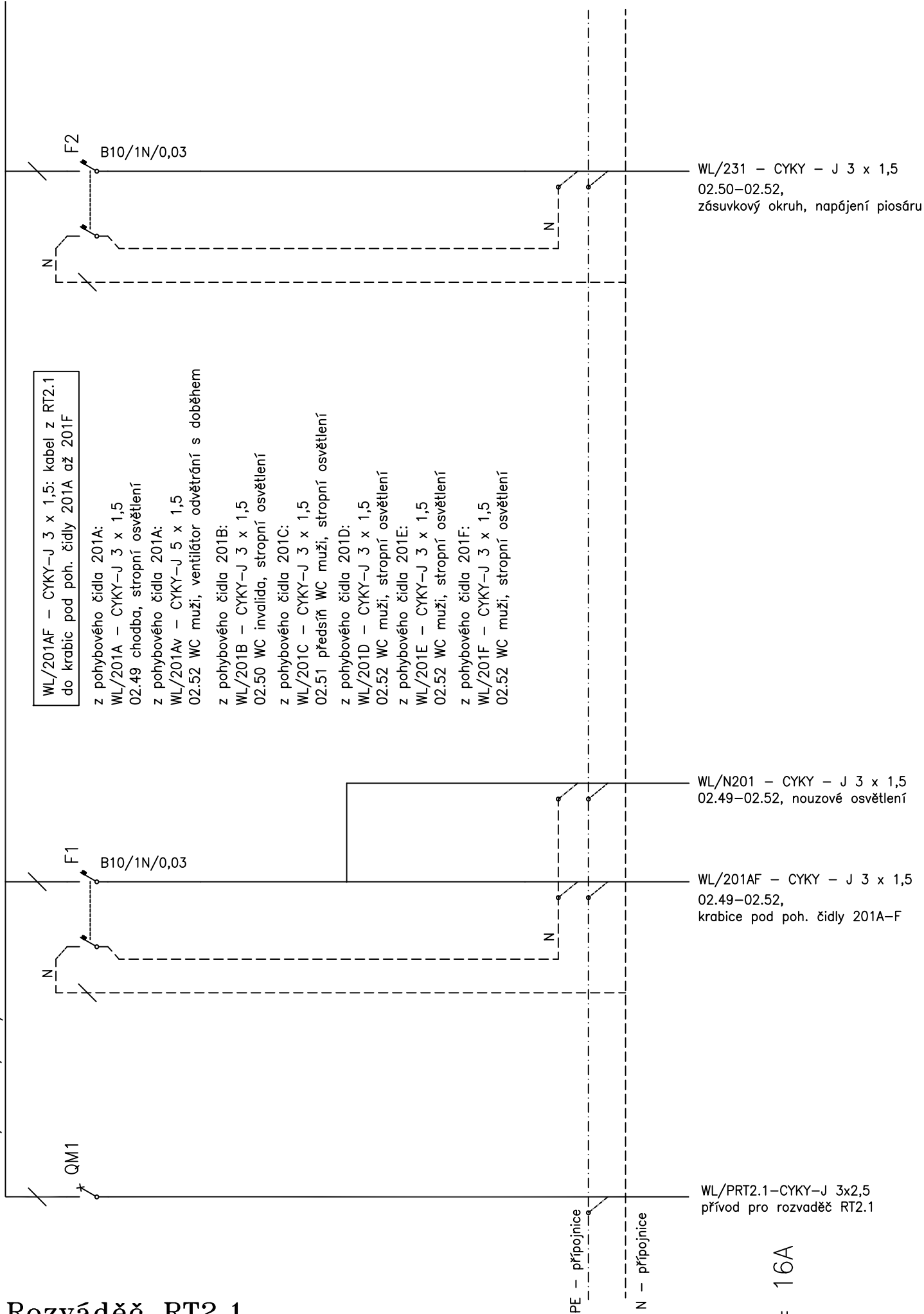
Přívod a vývody zadní stěnou


Jeseniova 1522/53 130 00 Praha 3
tel/fax: 274 775 085, info@apolloart.cz

QM1 F1,F2



1+N,PE ~50Hz, 230V/TN-S



Rozvaděč RT2.1

DIVADLO KOMEDIE, REKONSTRUKCE TOALET

In = 16A

RT2.2

6/2019

ZAPUŠTĚNÝ ROZVÁDĚČ

Plastová rozvodnice

ABB

Vnější rozměry:

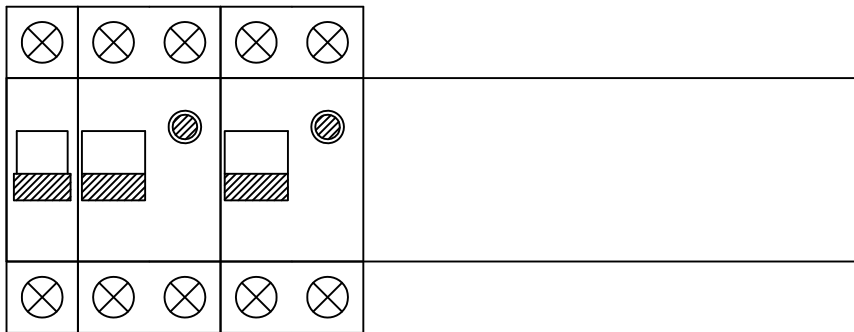
š.320 x v.250 mm, hl. 108 mm

Krytí IP41

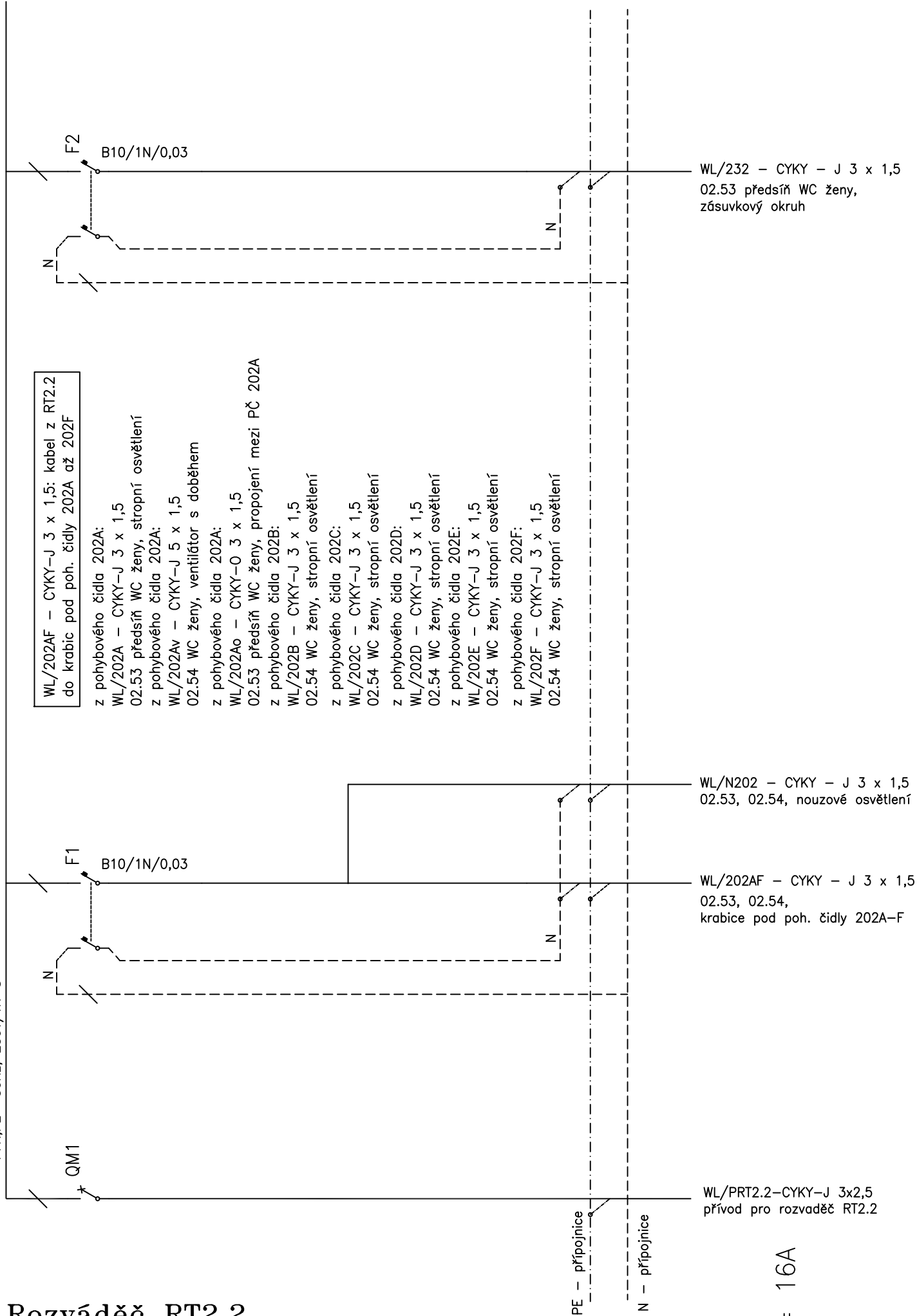
Přívod a vývody zadní stěnou


Jeseniova 1522/53 130 00 Praha 3
tel/fax: 274 775 085, info@apolloart.cz

QM1 F1,F2



1+N,PE ~50Hz, 230V/TN-S



Rozváděč RT2.2

DIVADLO KOMEDIE, REKONSTRUKCE TOALET

In = 16A

Obsah:

<i>Identifikační údaje</i>	strana 2
<i>Silnoprúdová elektroinstalace</i>	strana 3
<i>Závěr</i>	strana 6
<i>Zpracovatel</i>	strana 6

Identifikační údaje

1.1 předmět projektu

Tento projekt řeší vnitřní silnoproudou elektroinstalaci pro rekonstrukci toalet v 1.PP a 2.PP divadla Komedie. Tento projekt obsahuje následující instalace:

- osvětlení,
- zásuvky a vývody pro pisoáry.

1.2 stupeň projektu

Jednostupňový projekt

1.3 výchozí podklady

- prohlídka místa
- podklady a požadavky investora
- stavební výkresy
- ustanovení příslušných norem a předpisů

1.4 požadavky na ostatní profese

stavba:

- zajistí drážky a prostupy pro kabelové trasy
- stavební začistění, zaomítání instalace

VZT a ZTI:

- koordinace při pokládce kabelových tras, rozvodů VZT a vody

1.5 bezpečnost práce a odborné provedení

Za dodržení všech příslušných technických norem, požadavků a předpisů bezpečnosti práce při realizaci odpovídá dodavatelská firma (odbornost provedení, práce ve výškách, zabezpečení pracoviště, ...). Elektroinstalaci smí instalovat jen osoby s příslušnou kvalifikací a prokazatelně proškolené.

Silnoproudá elektroinstalace

2.1 napěťová soustava

přípojka a vnitřní rozvody: napěťová soustava je 3 ~ NPE 50 Hz 400/230 V / TN-C-S.

2.2 stupeň důležitosti dodávky el. energie

Stupeň důležitosti dodávky elektrické energie je č. 3 podle ČN 34 1610.

2.3 celkový instalovaný a současný příkon

Elektrická energie bude používána pro osvětlení, zásuvky a napájení splachování pisoárů. Přívody pro rozváděče toalet RT1, RT2.1 a RT2.2 jsou provedeny kabely CYKY-J 3x2,5 a vedou z hlavního rozvaděče RH, který je umístěn v rozvodně 02.75 v 2.PP divadla.

ENERGETICKÁ BILANCE RT1	P_i [kW]	k	P_p [kW]
osvětlení	1,0	0,8	0,8
bežné zásuvky a napájení pisoárů	3,0	0,5	1,5
CELKEM	4,0		2,3

ENERGETICKÁ BILANCE RT2.1	P_i [kW]	k	P_p [kW]
osvětlení	1,0	0,8	0,8
bežné zásuvky a napájení pisoárů	3,0	0,5	1,5
CELKEM	4,0		2,3

ENERGETICKÁ BILANCE RT2.2	P_i [kW]	k	P_p [kW]
osvětlení	1,0	0,8	0,8
bežné zásuvky a napájení pisoárů	3,0	0,5	1,5
CELKEM	4,0		2,3

Pro výpočet současného příkonu je uvažován koeficient současnosti podle typu jednotlivých spotřebičů, jejich počtu a předpokládaného způsobu jejich provozu.

2.4 způsob měření spotřeby

Měření spotřeby el. energie je stávající a není předmětem tohoto projektu.

2.5 způsob kompenzace účinníku

Kompenzace účinníku se neprovádí, spotřebiče mají zanedbatelný jalový odběr.

2.6 ochrana proti zkratu, přetížení a nebezpečnému dotykovému napětí

Stávající jističe v hlavním rozváděči RH v rozvodně 02.75 v 2.PP divadla omezují maximální příkon a chrání přívodní kabely k rozváděčům RT1, RT2.1 a RT2.2 před zkratem.

2.7 náhradní zdroje

Záložní zdroj nebude instalován.

2.8 členění prostor podle vnějších vlivů

Na základě současných znalostí se předpokládá:

- prostory normální

Běžná vnitřní elektroinstalace (bytové prostory, ...) je z hlediska vnějších vlivů "v souladu s článkem 512.2.4 ČSN 33 2000-5-51 normální". Minimální krytí je IP20.

- AB5 - prostory chráněné před atmosférickými vlivy, s regulací teploty
- BA1 - nepoučené osoby (laici)
- CB1 - zanedbatelné nebezpečí

- prostory nebezpečné - minimální krytí je IP44

Okolo umývacích prostorů umyvadel jsou určeny zóny podle ČSN 33 2000-7-701. Požadované krytí je podle příslušné ČSN, obecně IP44.

- AB8 - venkovní prostory a prostory nechráněné před atmosférickými vlivy s nízkými i vysokými teplotami
- BA1 - nepoučené osoby (laici)
- CB1 - zanedbatelné nebezpečí

- prostory zvláště nebezpečné nejsou

2.9 technické řešení

a) úprava hlavního rozváděče RH

Do prostorové rezervy rozváděče RH v rozvodně 02.75 v 2.PP divadla budou instalovány nové hlavní jističe B16/1 pro rozváděče RT1, RT2.1 a RT2.2. Přívodní kabely od rozváděče RH k jednotlivým toaletám budou stávající.

b) rozvodnice RT1

Jedná se o plastovou jednořadou zapuštěnou rozvodnici s DIN lištou umístěnou ve spojovací stěně mezi WC muži a ženy. V této rozvodnici bude provedeno rozjištění jednotlivých spotřebičů a proudových okruhů toalet v 1.PP. Z rozvodnice bude proveden paprskový rozvod provedený běžným způsobem.

Kabely přivést k místu zabudování rozváděče s dostatečnou rezervou délky. Blokové schéma rozváděče RT1 je součástí tohoto projektu.

c) rozvodnice RT2.1

Jedná se o plastovou jednořadovou zapuštěnou rozvodnici s DIN lištou umístěnou na chodbě WC muži 2.49 v 2.PP divadla. V této rozvodnici bude provedeno rozjištění jednotlivých spotřebičů a proudových okruhů WC muži a invalida v 2.PP. Z rozvodnice bude proveden paprskový rozvod provedený běžným způsobem.

Kabely přivést k místu zabudování rozváděče s dostatečnou rezervou délky. Blokové schéma rozváděče RT2.1 je součástí tohoto projektu.

d) rozvodnice RT2.2

Jedná se o plastovou jednořadovou zapuštěnou rozvodnici s DIN lištou umístěnou v předsíni WC ženy 2.53 v 2.PP divadla. V této rozvodnici bude provedeno rozjištění jednotlivých spotřebičů a proudových okruhů WC ženy v 2.PP. Z rozvodnice bude proveden paprskový rozvod provedený běžným způsobem.

Kabely přivést k místu zabudování rozváděče s dostatečnou rezervou délky. Blokové schéma rozváděče RT2.2 je součástí tohoto projektu.

e) kabeláž

Kabely budou typu CYKY a budou uloženy skrytě ve stavebních konstrukcích (v trubkách ve stěnách, pod omítkou, obklady, v podlaze atd.). V případě vedení v podlaze budou kabely chráněny trubkami do betonu. Silové kabely budou v souběhu minimálně 200 mm od slaboproudých rozvodů. Kabely budou (dle reálných možností) uloženy přehledně, vodorovně a svisle v zónách vymezených ČSN 33 2130, změna 2.

f) osvětlení

Osvětlení bude navrženo podle ČSN EN 12464-1 a požadavku investora. Typ svítidel a jejich přesné umístění určí architekt interiéru. Jsou navržena stropní přisazená úsporná LED svítidla, Tato svítidla budou ovládána pomocí vypínačů, které budou umístěny na vhodném místě u vchodu do jednotlivých místností.

g) odvětrání

V prostoru WC v 1 a 2.PP jsou instalovány ventilátory odvětrání s doběhem. Tyto ventilátory budou spouštěny s příslušným osvětlením a bude na nich nastaven doběh.

Závěrem

Celý rozvod je nutno provést dle platných bezpečnostních předpisů ČSN 33 2000-4-41 ed.3 pro elektrická zařízení. Po dokončení před uvedením do provozu musí být provedena výchozí revize všech částí elektrického zařízení. Elektrická zařízení se musí pravidelnou údržbou a prohlídkami udržovat v bezpečném a provozuschopném stavu. Servis zařízení provádí výrobce nebo organizace jím pověřená, která má pro tuto činnost prokazatelně vyškolené osoby a je vybavena potřebným zařízením a materiálem.

Zpracovatel

Ing. Jaroslav Zuna, Jeseniova 53, 130 00 Praha 3
registrační číslo ČKAIT: 0009222, tel: +420 602 353 985
e-mail : jzuna@apolloart.cz

D.1.1a TECHNICKÁ ZPRÁVA

Identifikační údaje

a) Údaje o stavbě:

Místo stavby: Divadlo Komédie
Lazarská 15/7, č.p.15
Praha 1 Nové Město

Kraj: Praha
Název stavby: „Divadlo Komédie – rekonstrukce vstupu“
Stupeň stavby: Dokumentace jednostupňová

b) Údaje o stavebníkovi:

Investor stavby: Městská divadla pražská, p.o.
V Jámě 1
110 00, Praha 1

Majitel objektu: Česká republika

Příslušnost hospodařit s majetkem státu:
Generální finanční ředitelství,
Lazarská 15/7,
Nové Město, 11000 Praha 1

c) Údaje o zpracovateli projektové dokumentace:

Oprávněný zpracovatel dokumentace:
DL STUDIO, s.r.o., Prvního pluku 12a/347, Praha 8 - Karlín
Autorizace: ČKA 02 881 – Ing. arch. Tomáš Hrubý

Architektonické řešení

Jedná se o remodeling a modernizaci stávajících toalet pro návštěvníky v 1. i 2. podzemním podlaží. Dispozice toalet zůstává zachována.

Rekonstrukce se inspirovuje funkcionalistickým původem divadla i jeho interiéru.

Obklady na toaletách jsou navrženy v kombinaci světlých barev – bílá a šedá spolu s podlahou ve vzhledu „terazzo“. Drobnější gresová mozaika obdélníkového tvaru bude kombinována s většími formáty keramického obkladu.

Osvětlení bude navrženo převážně v lineárních hliníkových profilech podtrhující rovné linie dlažby.

Umyvadlová deska z umělého kamene se zapuštěnými umyvadly a otvory pro vyhození ubrousků bude osazena na zavěšené skřínce. Na WC ženy v 2.PP je v prostoru s umyvadly ještě doplněna o odkládací polici, nad kterou je další zapuštěné zrcadlo v obkladu, Zrcadlové skříňky v 2.PP jsou navrženy pro uschování manuálního dávkovače pro mýdlo i ubrousky, navržena výklopná směrem nahoru pro minimalizování spár v zrcadle a udržení kompaktnosti.

Vstupní dveře na toalety vycházejí ze vzhledu stávajících dveří – dýha mořená do tmava, budou doplněny o nerezové madlo kulatého průřezu.

Dveře uvnitř toalet, stejně jako sanitární příčky korespondují barevně s obkladem zdí a jsou navrženy ve světle šedé barvě.

Jednotlivé sanitární doplňky byly vybrány z jedné série, aby se maximálně zamezilo různému vzhledu nerezového povrchu od různých výrobců.

Stavební řešení

Bourací práce a demontáže

Dojde k vybourání stávajícího sanitárního zařízení, jednotlivých zárubní s dveřmi, keramických obkladů, keramické dlažby, podhledu v 1.PP, nízkých příček na toaletách v 2.PP. Dispozice toalet zůstává zachována.

Podlahy

Hlavní nášlapnou vrstvou v celém upravovaném prostoru je dlažba ve vzhledu terazzo.

Příčky a předstěny

Předstěny jsou navrženy ze jednoduchých UC a CW profilů a opláštěny dvojitě sádrokartonovou deskou. Ve výkresech je uvedeno, kde jsou použity předstěny ve výšce celé stěny a kde jsou WC moduly opláštěny pouze do výšky 1,2m.

Opláštění SDK bude použito i na opláštění vedení VZT v 2.PP, kde je nízká světlá výška, skrz něj budou vyvedeny šterbinové výústky.

Podhledy

Nový podhled hladký SDK je navržen na toaletách v 1.PP. Nad ním je vedená vzduchotechnika. Do podhledu jsou vyvedeny subtilní liniové šterbinové výústky.

Úpravy povrchů

Stěny budou obloženy převážně keramickým obkladem – velký formát a mozaika, na menší části bude použit omyvatelný nátěr

Výplně otvorů

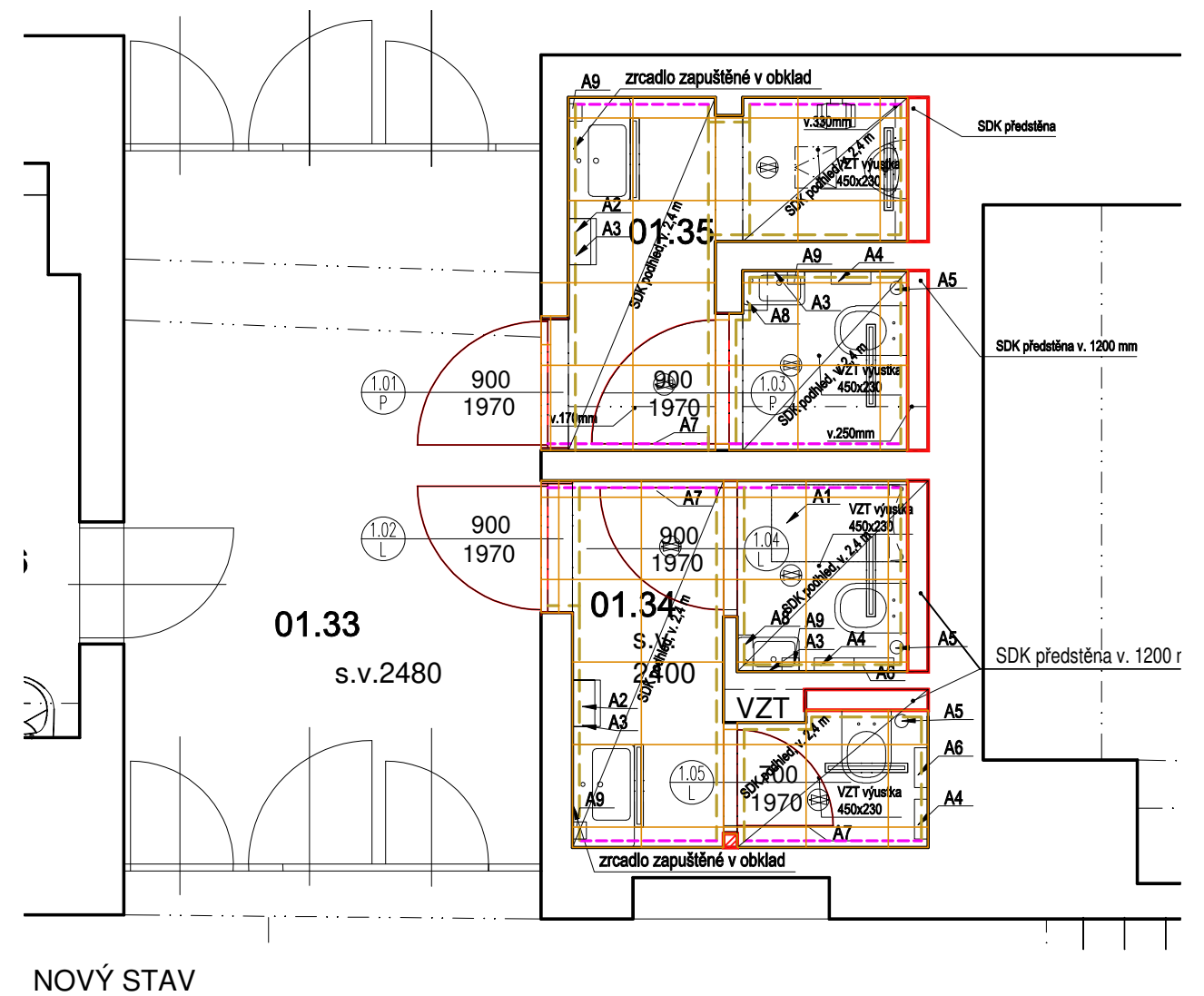
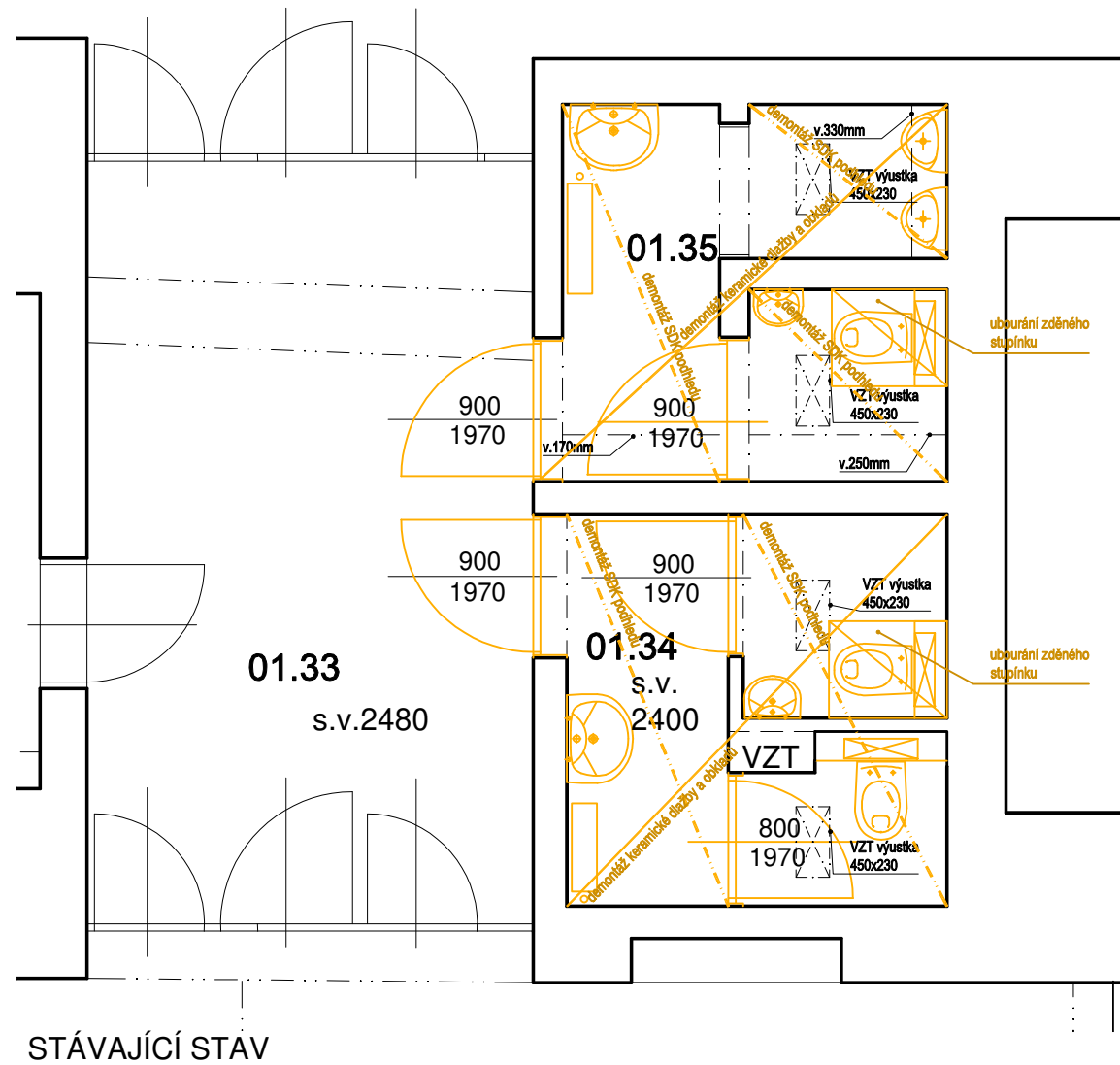
Vstupní dveře na toalety vycházejí ze vzhledu stávajících dveří – dýha mořená do tmava, budou doplněny o nerezové madlo kulatého průřezu.

Dveře uvnitř toalet, stejně jako sanitární příčky korespondují barevně s obkladem zdí a jsou navrženy ve světle šedé barvě.

Zárubně budou použité ocelové bezfalcové, vhodné pro dveře se skrytými panty.

Mechanická odolnost a stabilita

Konstrukce jsou navrženy tak, aby zatížení na ně působící v průběhu výstavby a užívání nemělo za následek zřícení stavby nebo její části, větší stupeň nepřipustného přetvoření, poškození jiných částí stavby nebo technických zařízení nebo instalovaného vybavení v důsledku většího přetvoření v případě, kdy je rozsah neúměrný příčině.



LEGENDA - STÁVAJÍCÍ STAV + BOURACÍ PRÁCE

- ZDIVO A KONSTRUKCE STÁVAJÍCÍ BEZE ZMĚN
- BOURANÉ KONSTRUKCE
- DEMONTÁŽ DLAŽBY A PODKLADU
- DEMONTÁŽ PODHLEDU
- BOURÁNÍ KONSTRUKCE PODLAHY
- PROSTUPY

Pozn.:
Bude demontováno stávající interiérové vybavení, sanitární vybavení, podlahy, obklady.
Budou provedeny drážky a prostupy pro jednotlivé sítě.
Jednotlivé prostupy nutno koordinovat dle situace na stavbě.

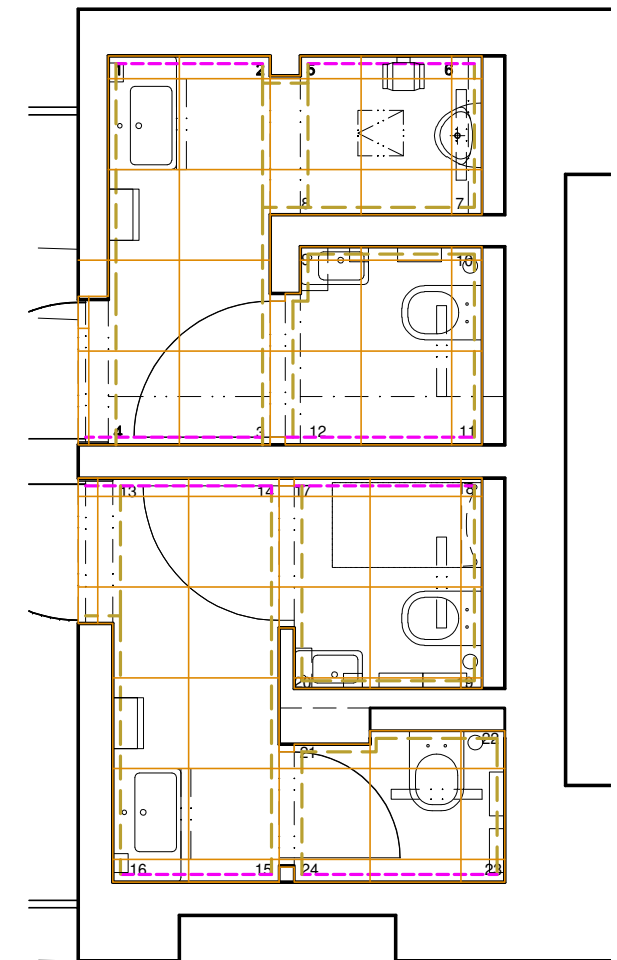
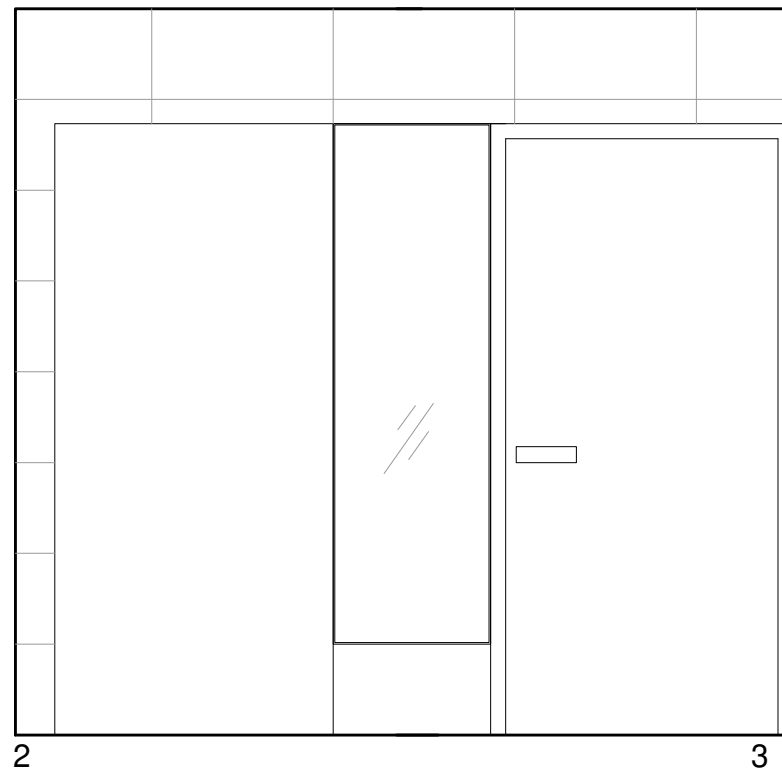
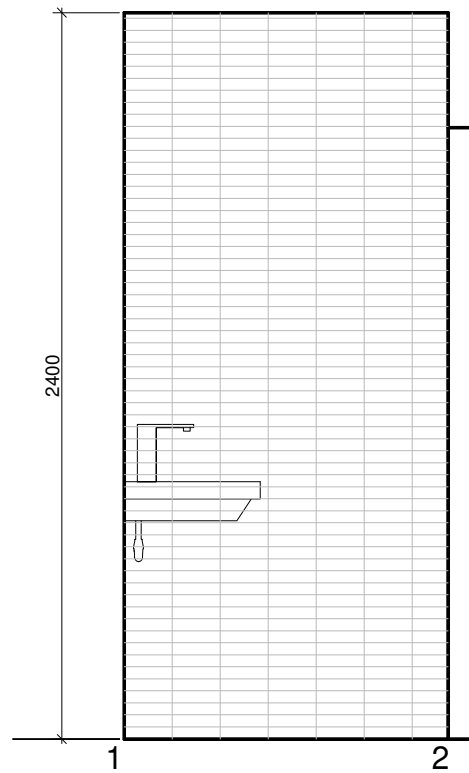
LEGENDA - NAVRŽENÝ STAV

- ZDIVO A KONSTRUKCE STÁVAJÍCÍ BEZE ZMĚN
- SDK PŘÍZDÍVKA S ROZVODY DVOJITÉ OPLÁŠTĚNÍ, bez izolace
- SDK PŘÍČKA BEZ ROZVODŮ dvojité opláštění, min. izolace
- 001 KERAMICKÝ OBKLAD VELKOFORMÁTOVÝ
- 002 OBKLAD GRESOVOU MOZAIKOU
- N01 OMYVATELNÝ NÁTĚR

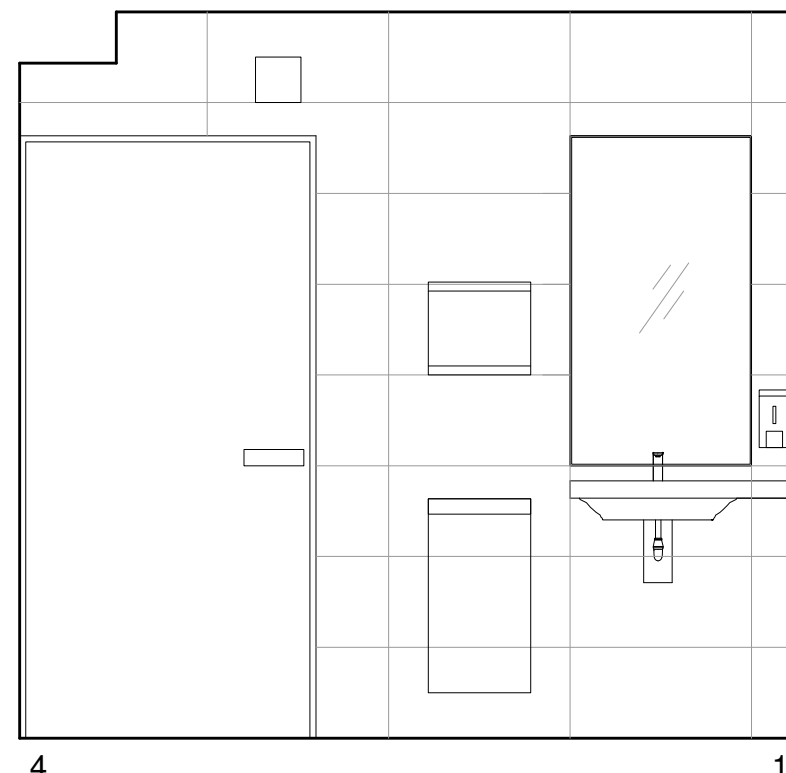
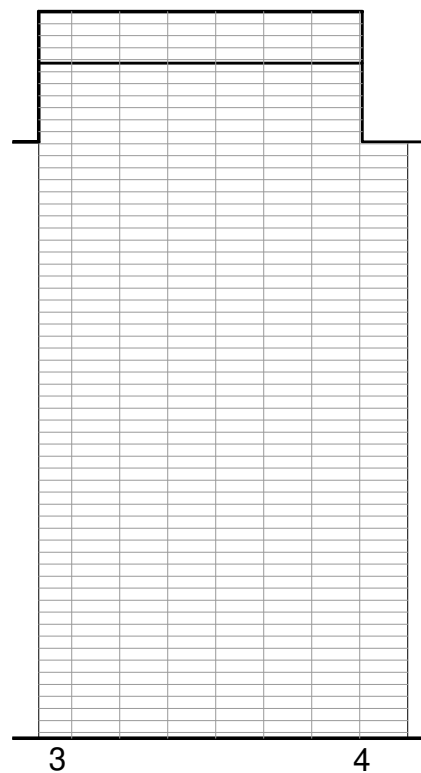
LEGENDA PRVKŮ 1.PP

- | | | |
|------|----------|-----------------------|
| W01 | kloset | bez oplachového kruhu |
| W02b | umyvadlo | asymetrické 75 cm |
| W02c | umývatko | |
| W03 | pisoiár | se senzorem |
-
- | | |
|----|--|
| A1 | sklopný přebalovací pult, matný nerez |
| A2 | zabudovaný dávkovač mýdla a ručníků + koš |
| A3 | zrcadlo zapuštěné do obkladu |
| A4 | držák na toaletní papír, broušený nerez |
| A5 | WC karáč s držákem, broušený nerez |
| A6 | odpadkový koš, nástěnný, broušený nerez |
| A7 | háček, broušený nerez, na dřevěném křídle |
| A8 | nástěnný drátěný koš, broušený nerez |
| A9 | nástěnný dávkovač na mýdlo, broušený nerez |

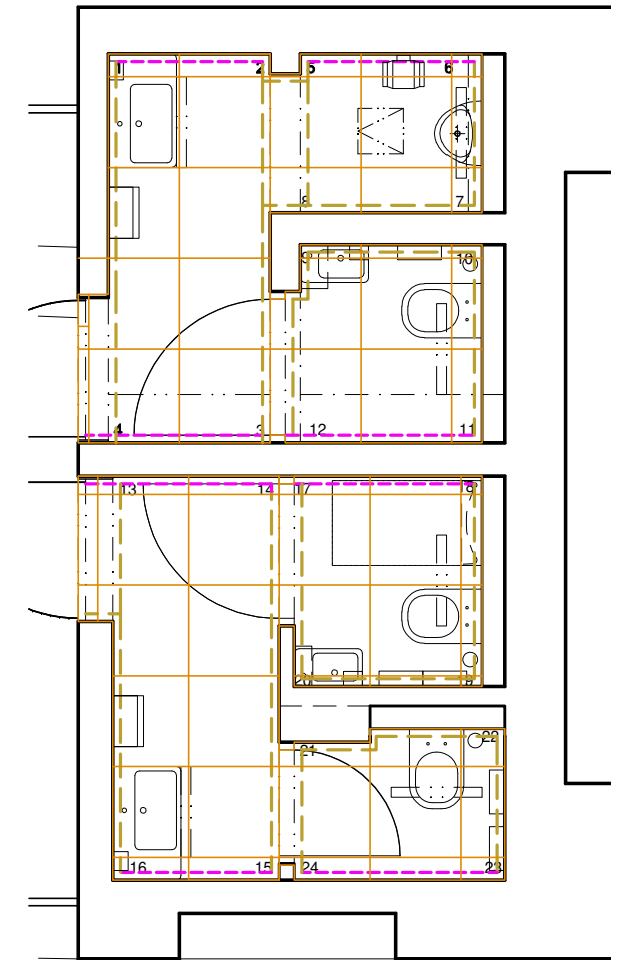

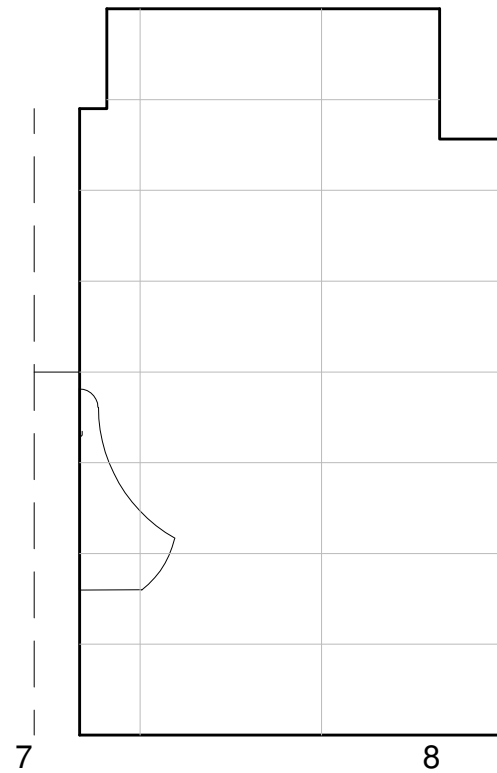
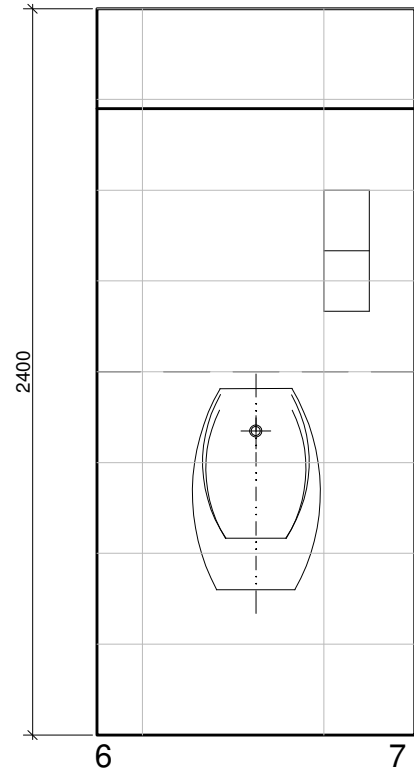
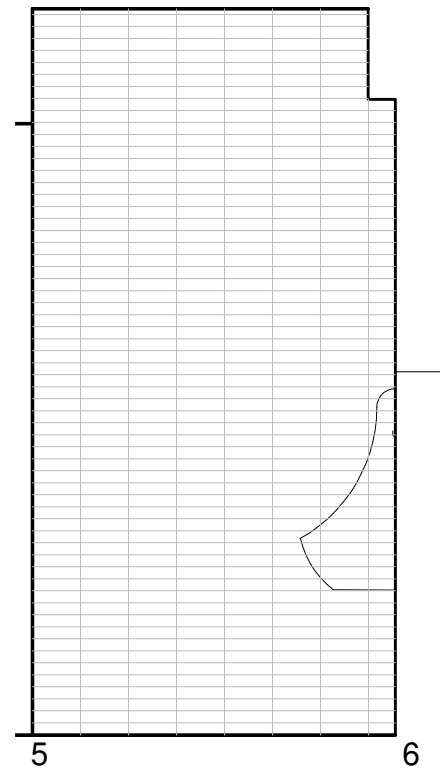
AKCE DIVADLO KOMEDIE - Redesign toalet pro návštěvníky	INVESTOR Magistrát hl. m. Prahy	KONTROLOVAL: Mgr. DAVID MAREK Ing. arch. Markéta Březinová	ČÍSLO VÝKRESU 01	STUPEŇ jednostupňový proje
	ČÁST DOKUMENTACE D 1.1. - Architektonicko stavební		MĚŘÍTKO 1:50	DATUM 04/2019
UMÍSTĚNÍ STAVBY PRAHA 1 NOVÉ MĚSTO, LAZARSKÁ 1, Č.P. 15/II	PROJEKT: DL STUDIO, s.r.o. PRVNÍHO PĚTIKŮ 347/12a Praha 8 - Karlín, 186 00 IČ: 275 68 067 TEL.: 242 413 135	VYPRACOVAL: Ing. arch. Markéta Březinová	OBSAH TOALETY 1.PP	



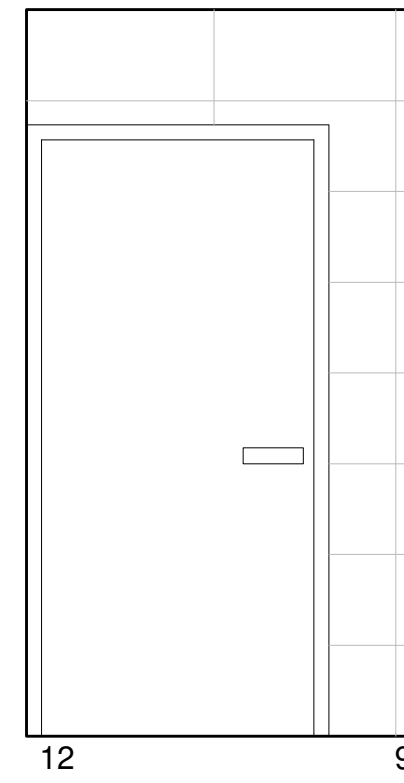
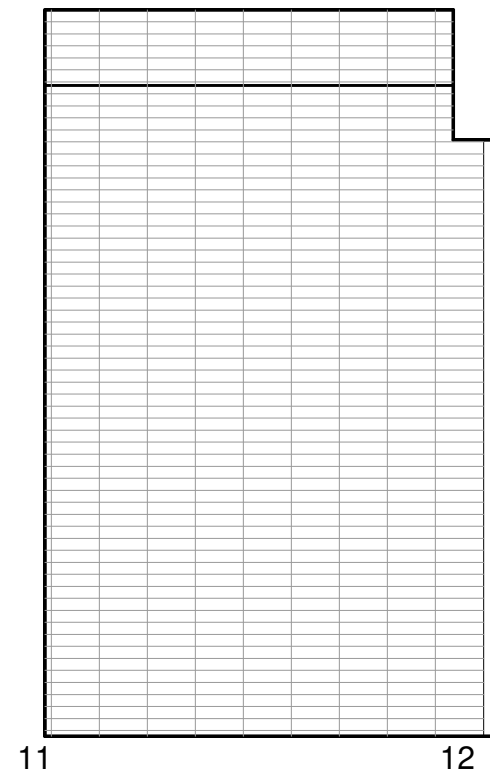
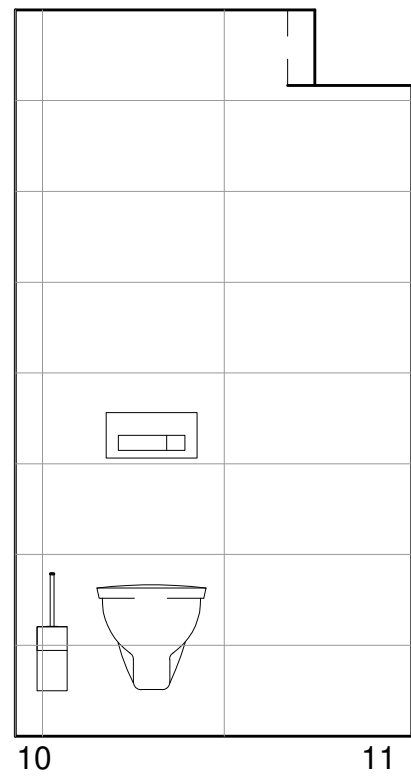
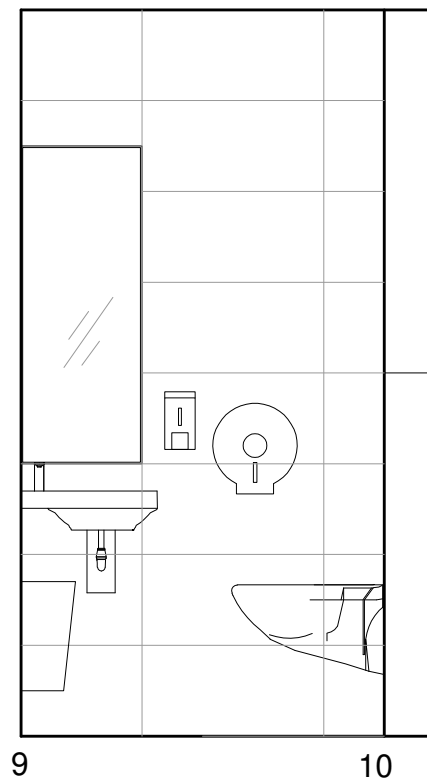
NOVÝ STAV



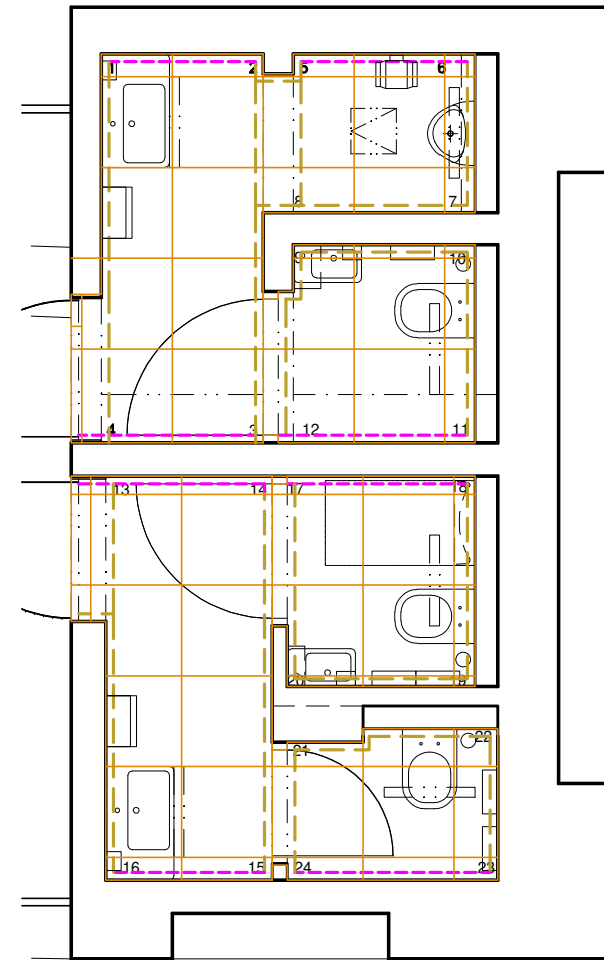
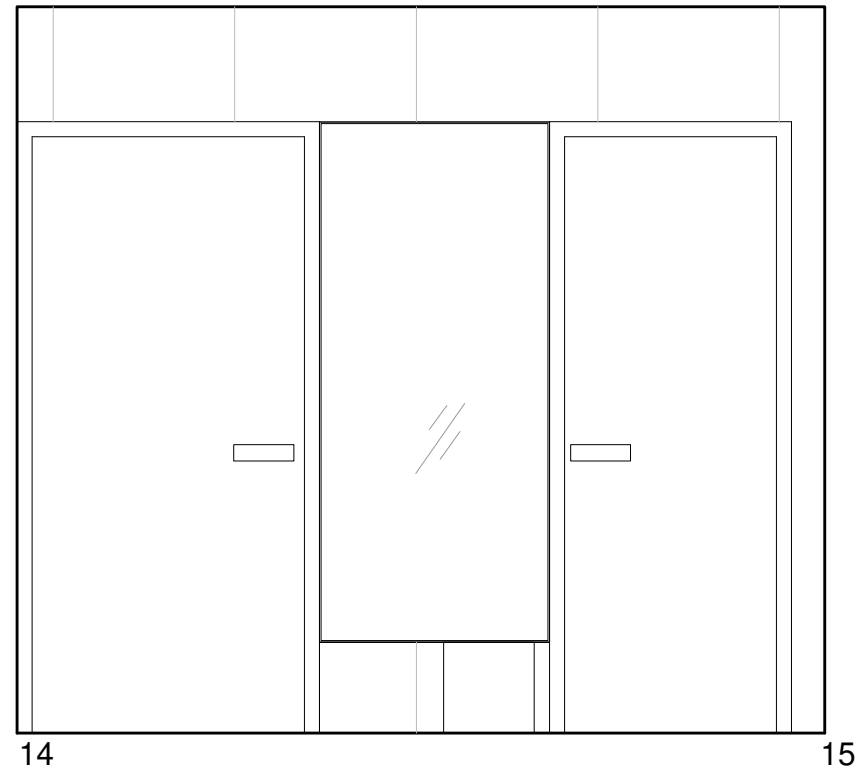

AKCE DIVADLO KOMEDIE - Redesign toalet pro návštěvníky	INVESTOR Magistrát hl. m. Prahy	KONTROLOVAL: Mgr. DAVID MAREK Ing. arch. Markéta Březinová	ČÍSLO VÝKRESU 02	STUPEŇ jednostupňový proje
	ČÁST DOKUMENTACE D 1.1. - Architektonicko stavební	PROJEKT: DL STUDIO, s.r.o. PRVNÍHO PLUKUJ 347/12a Praha 8 - Karlín, 186 00 IČ: 275 66 067 TEL.: 242 413 135	VYPRACOVAL: Ing. arch. Markéta Březinová	MĚŘÍTKO 1:25
UMÍSTĚNÍ STAVBY PRAHA 1 NOVÉ MĚSTO, LAZARSKÁ 1, Č.P. 15/II			OBSAH TOALETY 1.PP - MUŽI. ŘEZOPOHLEDY	



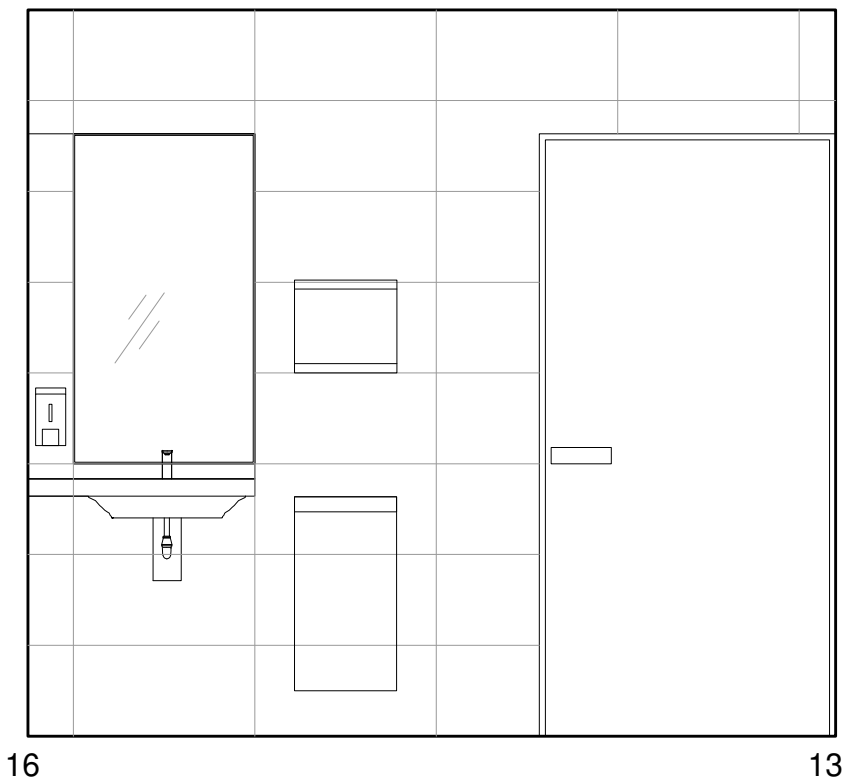
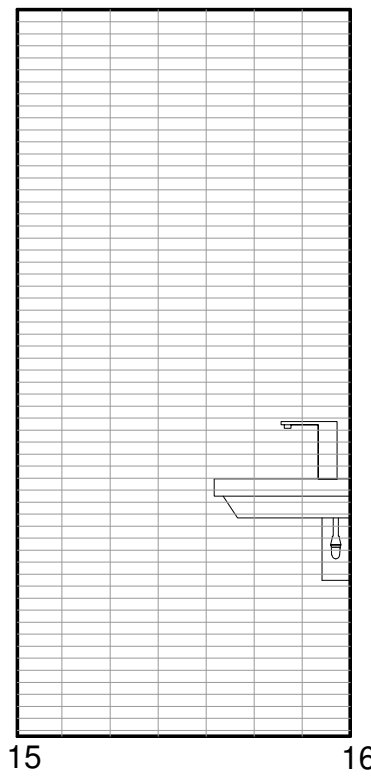
NOVÝ STAV



AKCE DIVADLO KOMEDIE - Redesign toalet pro návštěvníky	INVESTOR Magistrát hl. m. Prahy	KONTROLOVAL: Mgr. DAVID MAREK Ing. arch. Markéta Březinová	ČÍSLO VÝKRESU 03	STUPEŇ jednostupňový projekt
UMÍSTĚNÍ STAVBY PRAHA 1 NOVÉ MĚSTO, LAZARSKÁ 1, Č.P. 15/II	ČÁST DOKUMENTACE D 1.1. - Architektonicko stavební	VYPRACOVAL: Ing. arch. Markéta Březinová	MĚŘÍTKO 1:25	DATUM 04/2019
PROJEKT: DL STUDIO, s.r.o. PRVNÍHO PĚŠÍKU 347/12a Praha 8 - Karlín, 188 00 IČ: 275 68 067 TEL.: 242 413 135			OBSAH TOALETY 1.PP - MUŽI. ŘEZOPOHLEDY	



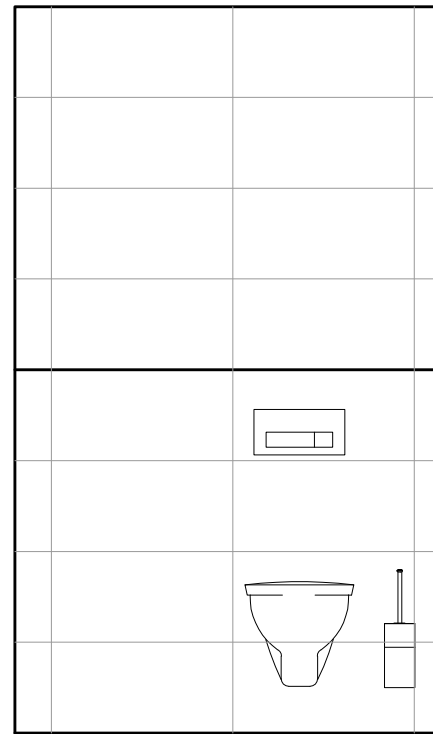
NOVÝ STAV



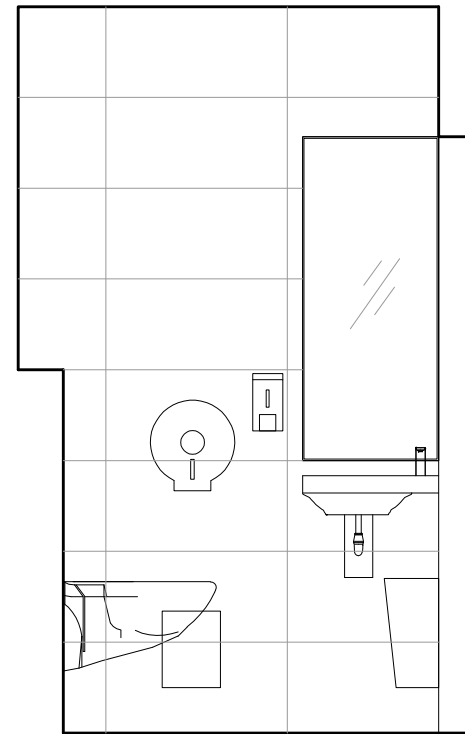
AKCE DIVADLO KOMEDIE - Redesign toalet pro návštěvníky	INVESTOR Magistrát hl. m. Prahy	KONTROLOVAL: Mgr. DAVID MAREK Ing. arch. Markéta Březinová	ČÍSLO VÝKRESU 04	STUPEŇ jednostupňový projekt
	ČÁST DOKUMENTACE D 1.1. - Architektonicko stavební	PROJEKT: DL STUDIO, s.r.o. PRVNÍHO PLUKUJ 347/12a Praha 8 - Karlín, 186 00 IČ: 275 68 067 TEL.: 242 413 135	VYPRACOVAL: Ing. arch. Markéta Březinová	MĚŘÍTKO 1:25
UMÍSTĚNÍ STAVBY PRAHA 1 NOVÉ MĚSTO, LAZARSKÁ 1, Č.P. 15/II			OBSAH TOALETY 1.PP - ŽENY. ŘEZOPOHLEDY	



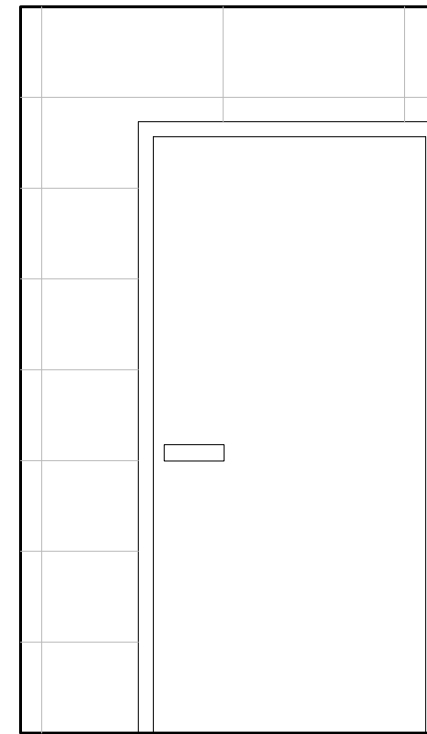
17 18



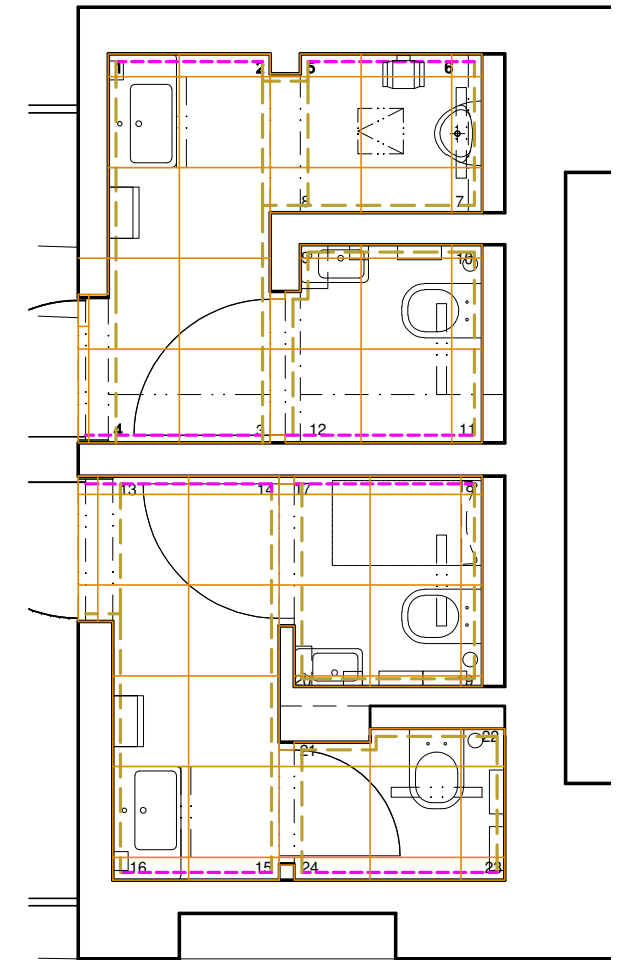
18 19



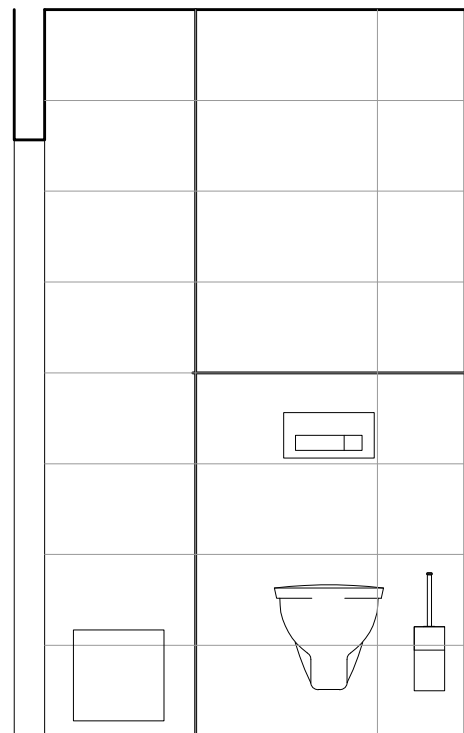
19 20



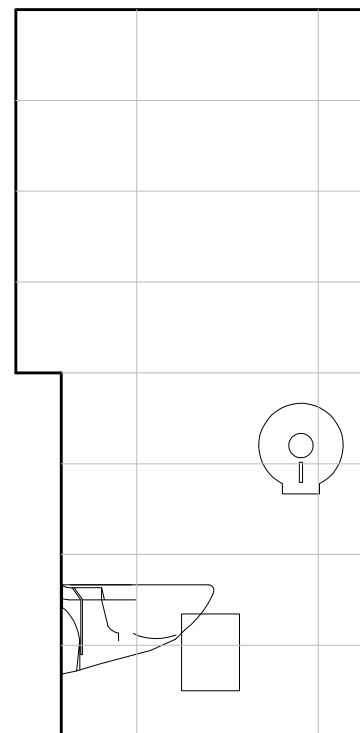
20 17




NOVÝ STAV



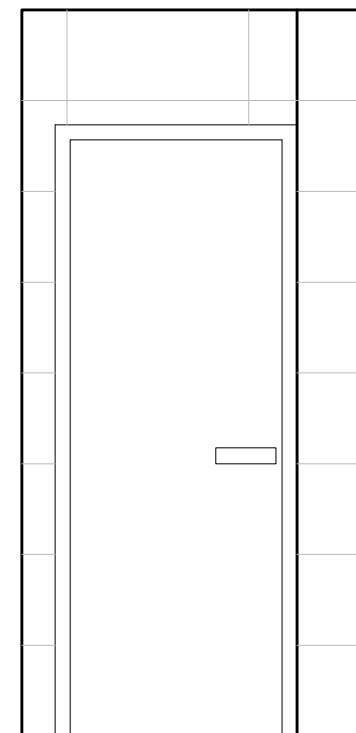
21 22



22 23

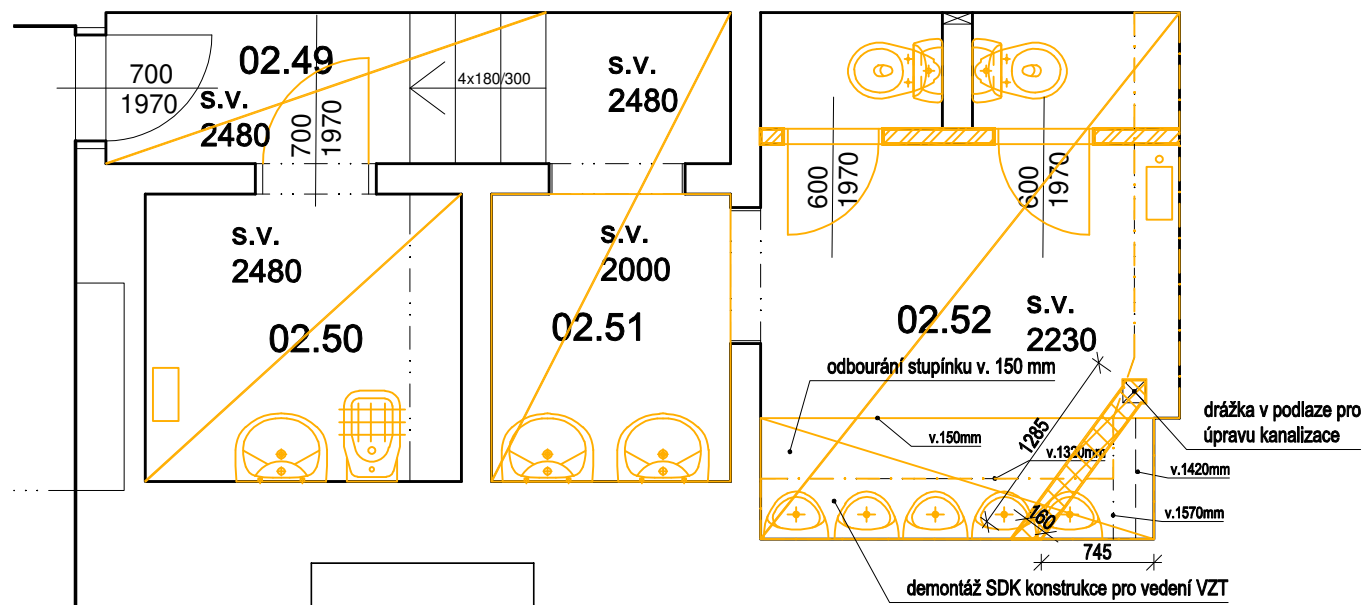


23 24

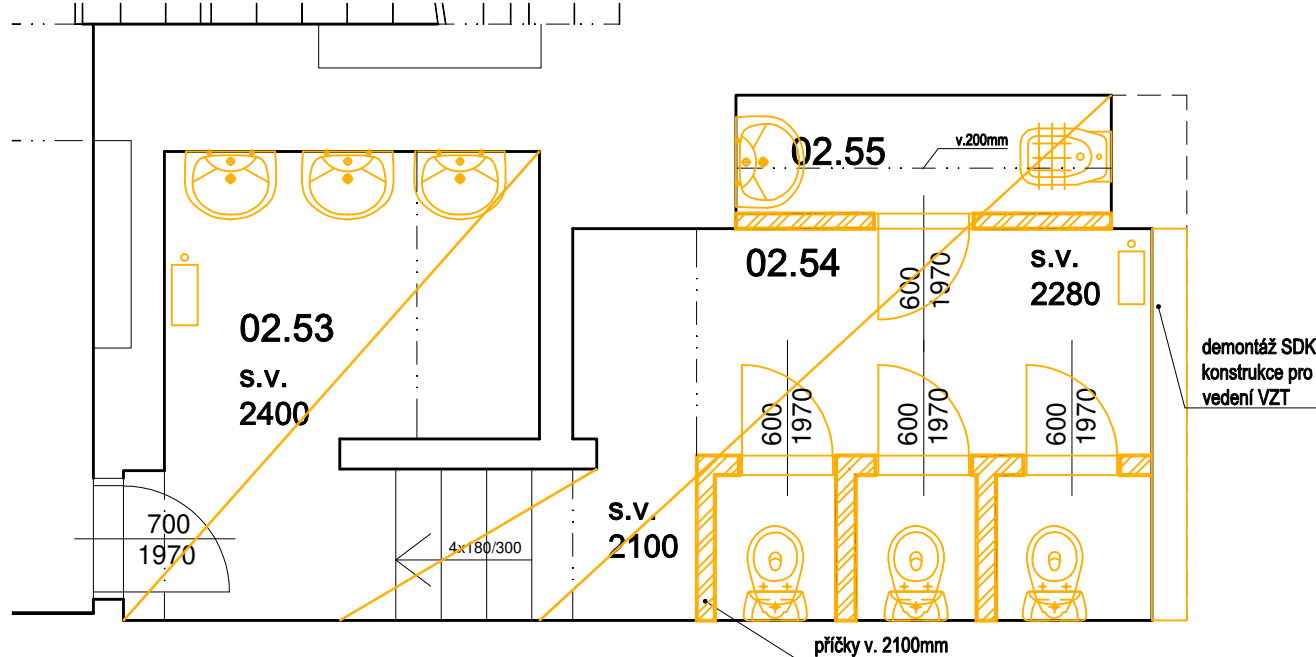


24 21

AKCE DIVADLO KOMEDIE - Redesign toalet pro návštěvníky	INVESTOR Magistrát hl. m. Prahy	KONTROLOVAL: Mgr. DAVID MAREK Ing. arch. Markéta Březinová	ČÍSLO VÝKRESU 05	STUPEŇ jednostupňový proje
	ČÁST DOKUMENTACE D 1.1. - Architektonicko stavební	PROJEKT: DL STUDIO, s.r.o. PRVNÍHO PLUKUJ 347/12a Praha 8 - Karlín, 186 00 IČ: 275 66 067 TEL.: 242 413 135	VYPRACOVAL: Ing. arch. Markéta Březinová	MĚŘÍTKO 1:25
UMÍSTĚNÍ STAVBY PRAHA 1 NOVÉ MĚSTO, LAZARSKÁ 1, Č.P. 15/II			OBSAH TOALETY 1.PP - ŽENY. ŘEZPOHLEDY	



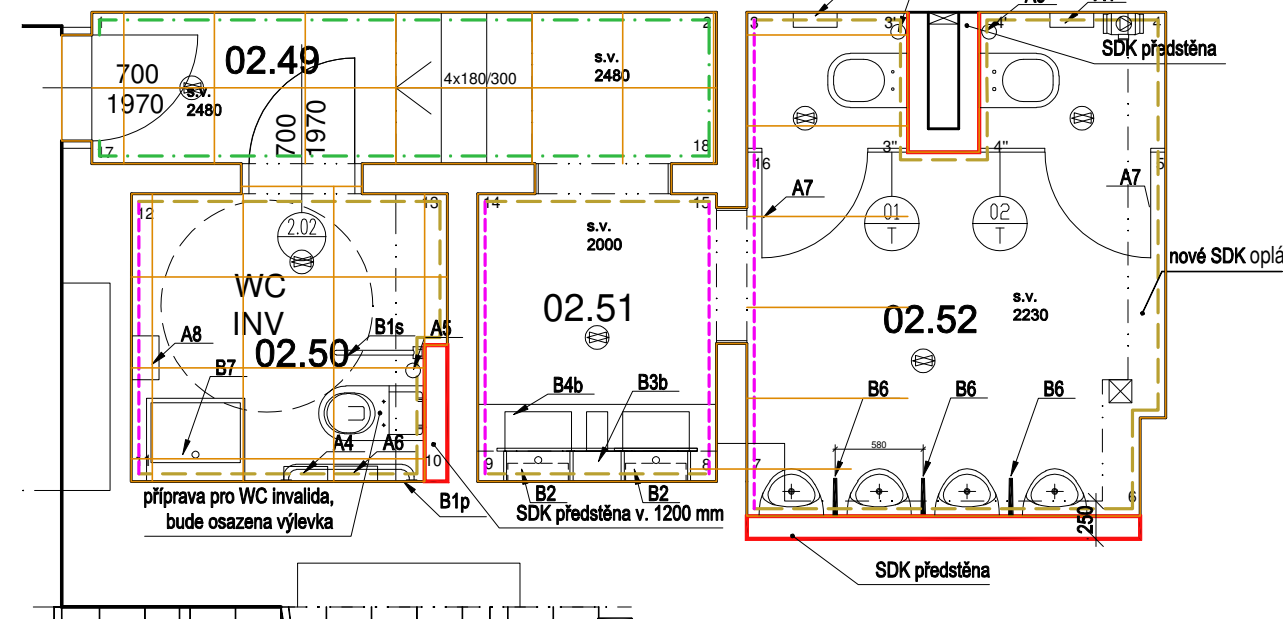
STÁVAJÍCÍ STAV



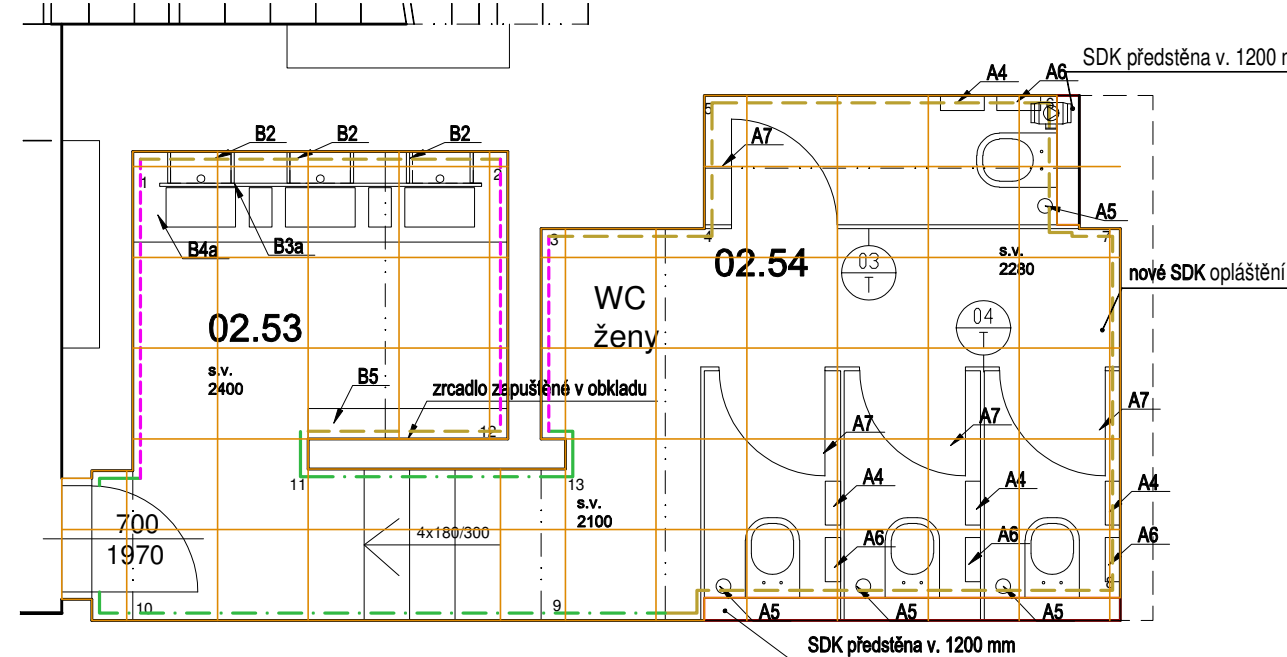
LEGENDA - STÁVAJÍCÍ STAV + BOURACÍ PRÁCE

- ZDIVO A KONSTRUKCE STÁVAJÍCÍ BEZE ZMĚN
- BOURANÉ KONSTRUKCE
- DEMONTÁŽ DLAŽBY A PODKLADU
- DEMONTÁŽ PODHLEDU
- BOURÁNÍ KONSTRUKCE PODLAHY
- PROSTUPY

Pozn.:
Bude demontováno stávající interiérové vybavení, sanitární vybavení, podlahy, obklady.
Budou provedeny drážky a prostupy pro jednotlivé sítě.
Jednotlivé prostupy nutno koordinovat dle situace na stavbě.



NAVRHOVANÝ STAV



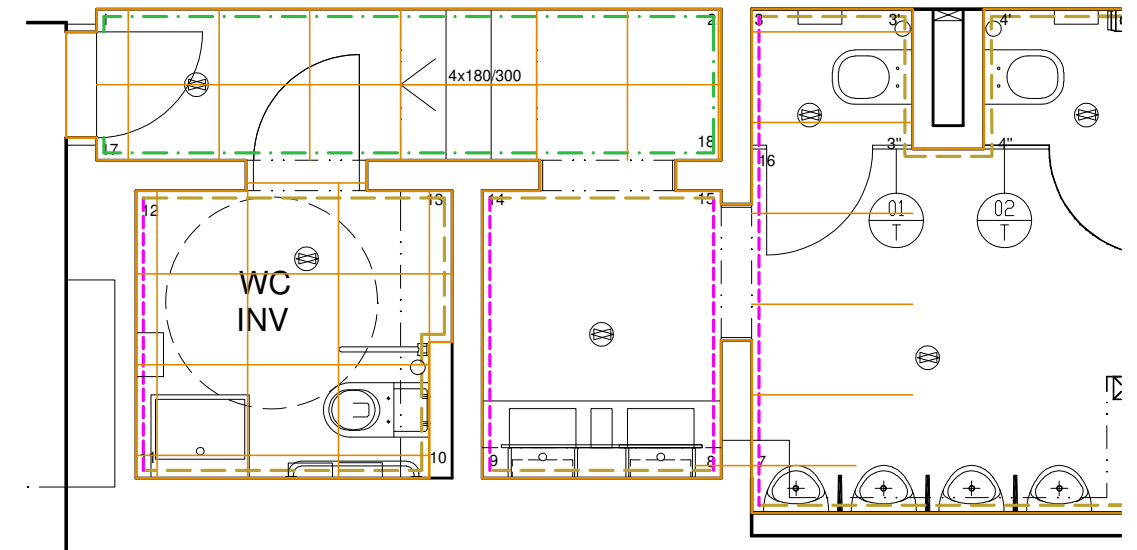

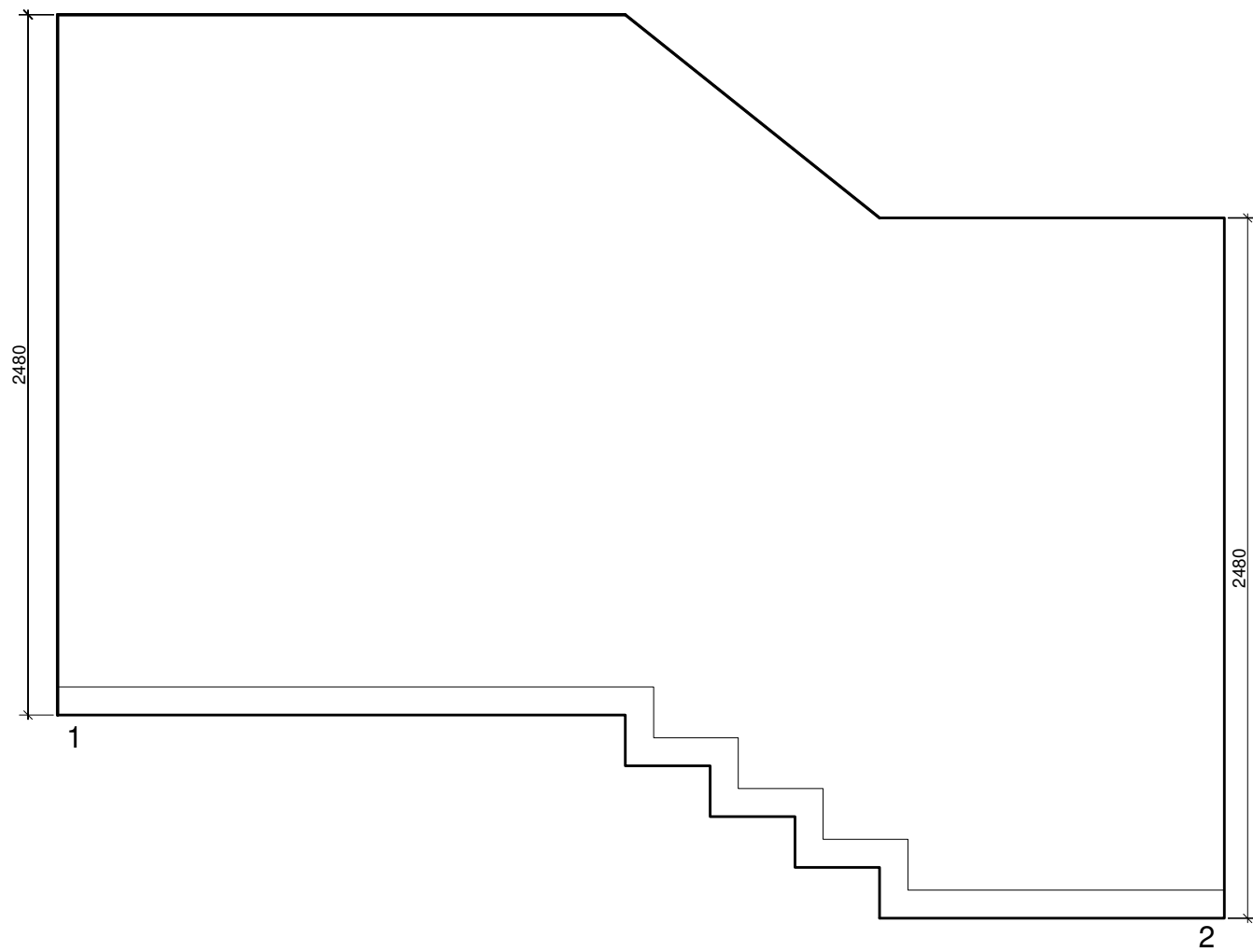
LEGENDA - NAVRŽENÝ STAV

- ZDIVO A KONSTRUKCE STÁVAJÍCÍ BEZE ZMĚN
- SDK PŘÍZDÍVKA S ROZVODY DVOJITÉ OPLÁŠTĚNÍ, bez izolace
- SDK PŘÍČKA BEZ ROZVODŮ dvojité opláštění, min. izolace
- O 01 KERAMICKÝ OBKLAD VELKOFORMÁTOVÝ
- O 02 OBKLAD GRESOVOU MOZAIKOU
- N 01 OMYVATELNÝ NÁTĚR

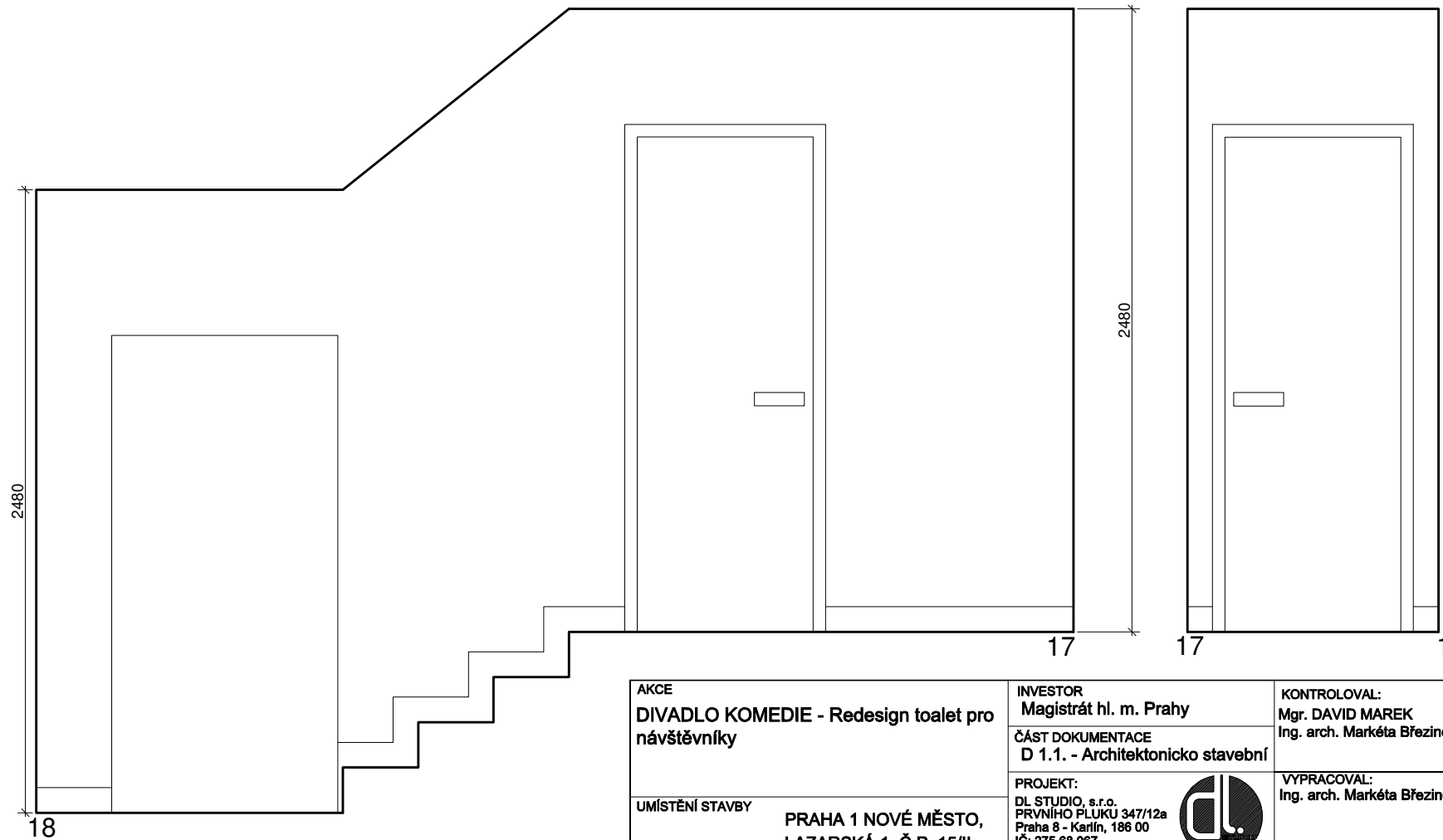
LEGENDA PRVKŮ 2.PP

- W01 klozet bez oplachového kruhu
- W02a umyvadlo zapašné pod deskou
- W02d umyvadlo invalidní
- W03 pisoár se senzorem
- B1p madlo pevné oválné, broušený nerez
- B1s madlo sklopné oválné, broušený nerez
- B2 zabudovaný dávkovač mýdla a ručníků pod zrcadlem
- B3a zrcadlo ženy -prvek interiéru
- B3b zrcadlo muži -prvek interiéru
- B4a skříňka pod umyvadla ženy - prvek interiéru
- B4b skříňka pod umyvadla muži - prvek interiéru
- B5 police ženy -prvek interiéru
- B6 pisoárová dělicí stěna
- B7 nástěnné zrcadlo pro hendikepované
- A3 zrcadlo zapašné do obkladu
- A4 držák na toaletní papír, broušený nerez
- A5 WC karáč s držákem, broušený nerez
- A6 odpadkový koš, nástěnný, broušený nerez
- A7 háček, broušený nerez, na dveřním křídle

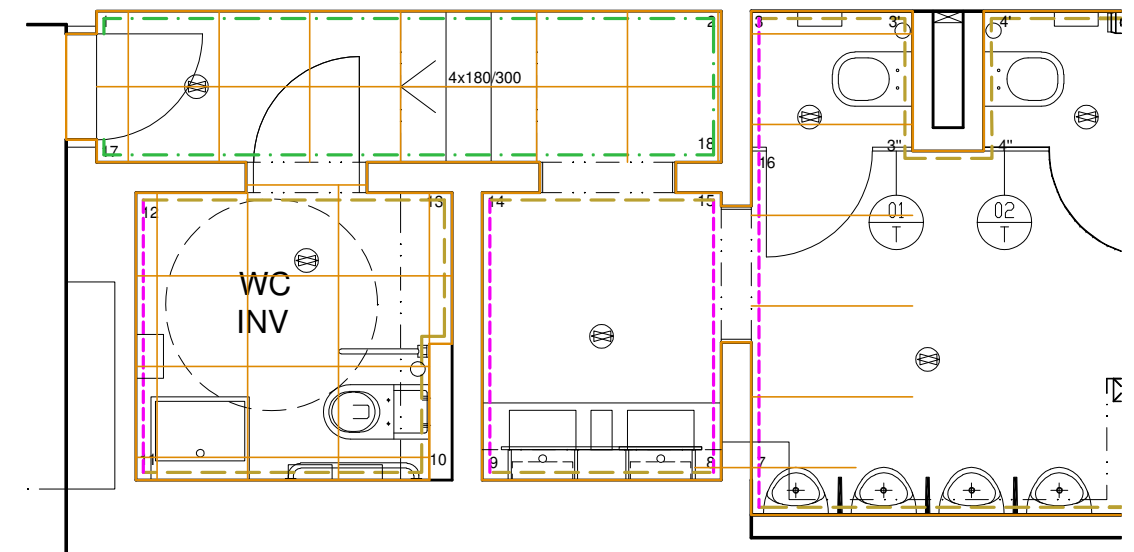
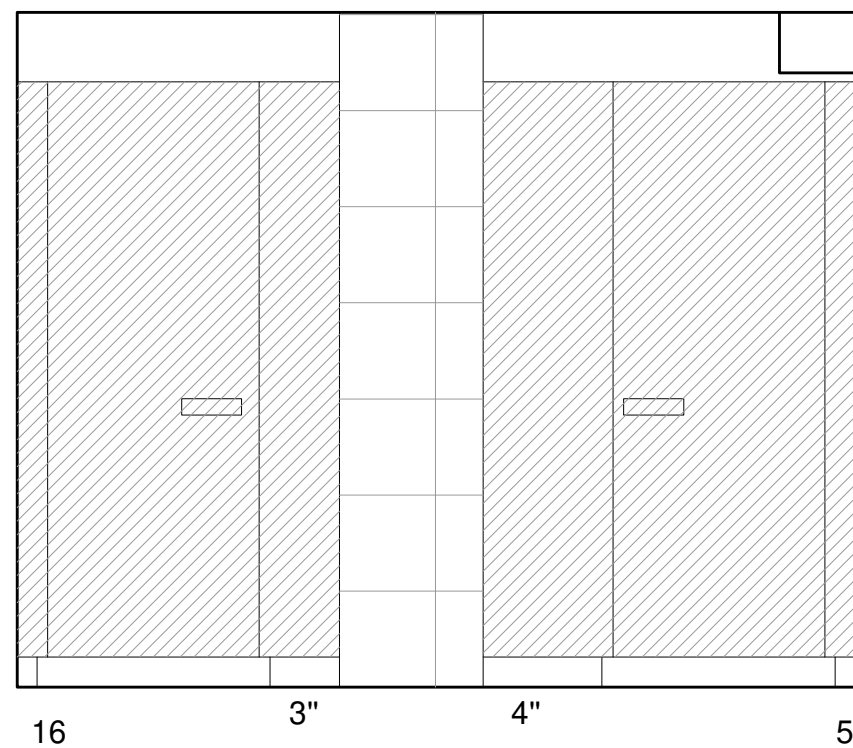
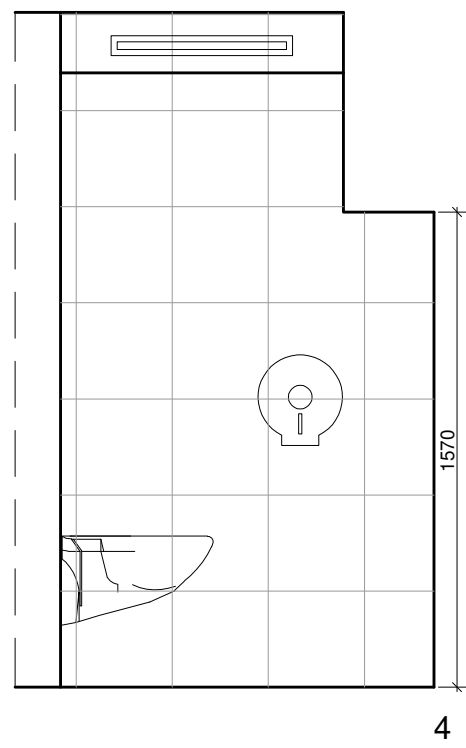
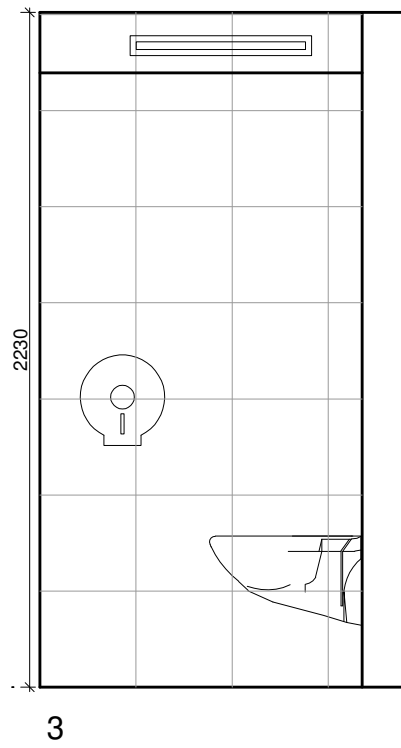
AKCE DIVADLO KOMEDIE - Redesign toalet pro návštěvníky	INVESTOR Magistrát hl. m. Prahy ČÁST DOKUMENTACE D 1.1. - Architektonicko stavební	KONTROLOVAL: Mgr. DAVID MAREK Ing. arch. Markéta Březinová	ČÍSLO VÝKRESU 06 STUPĚŇ jednostupňový projekt
UMÍSTĚNÍ STAVBY PRAHA 1 NOVÉ MĚSTO, LAZARSKÁ 1, Č.P. 15/II	PROJEKT: DL STUDIO, s.r.o. PRVNÍHO PĚTIKŮ 347/12a Praha 8 - Karlín, 188 00 IČ: 275 88 067 TEL.: 242 413 135	VYPRACOVAL: Ing. arch. Markéta Březinová	MĚŘÍTKO 1:50 DATUM 04/2019
OBSAH TOALETY 2.PP			



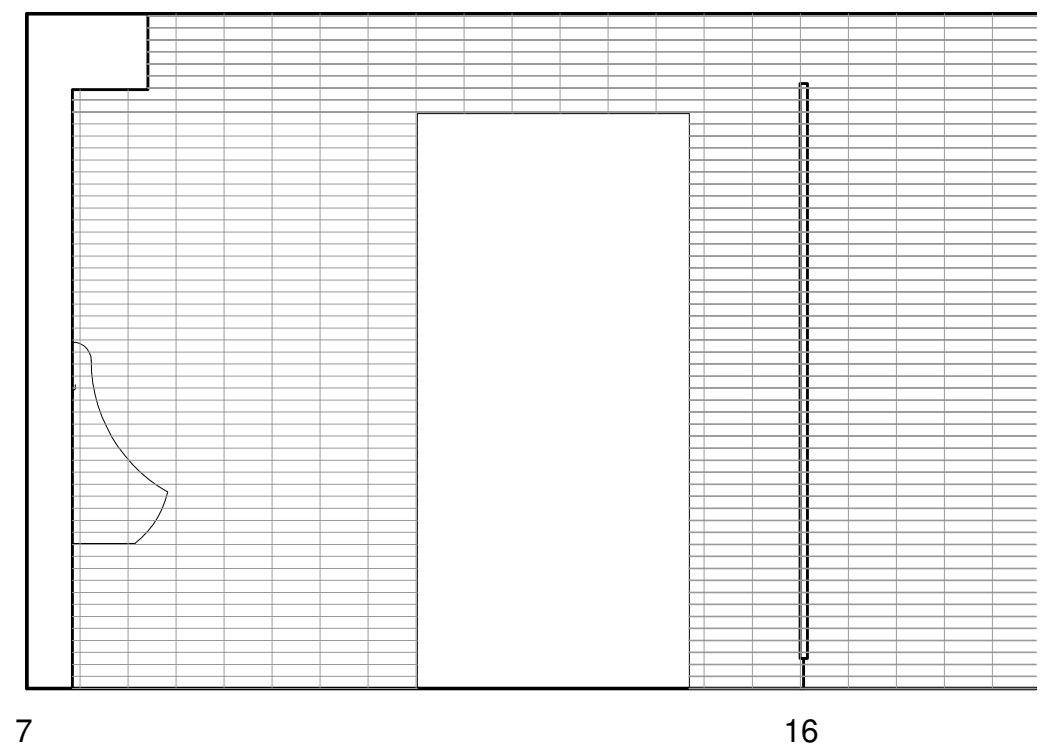
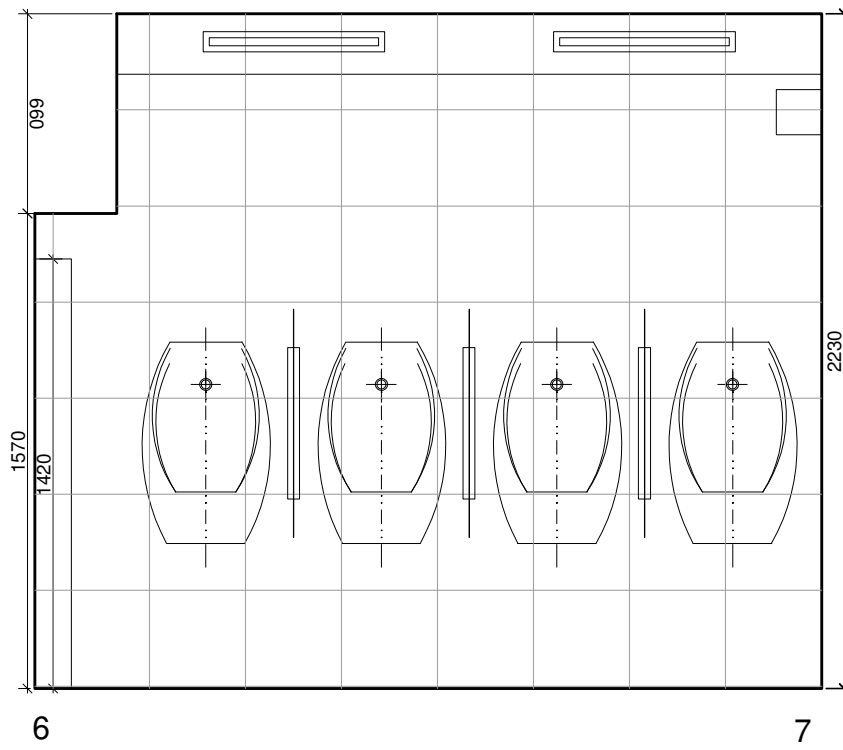
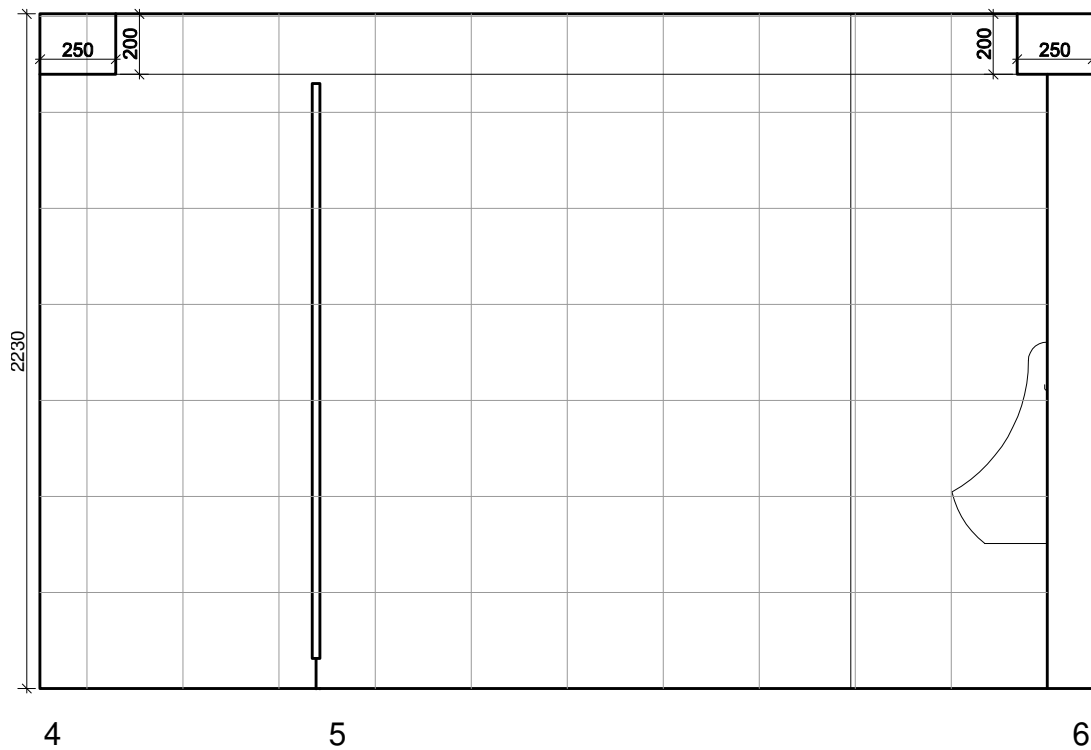
NOVÝ STA'



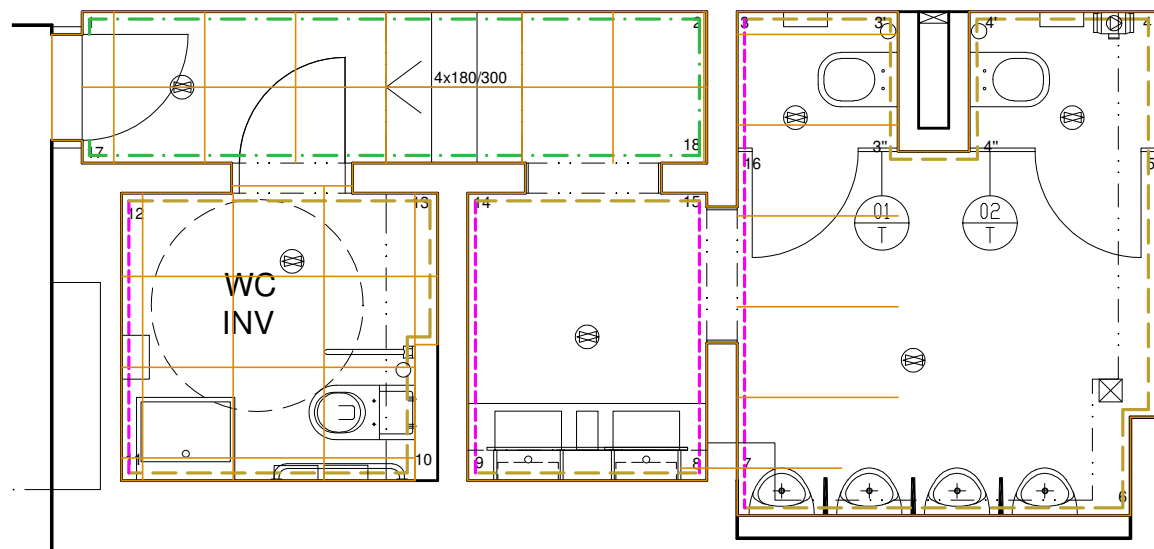
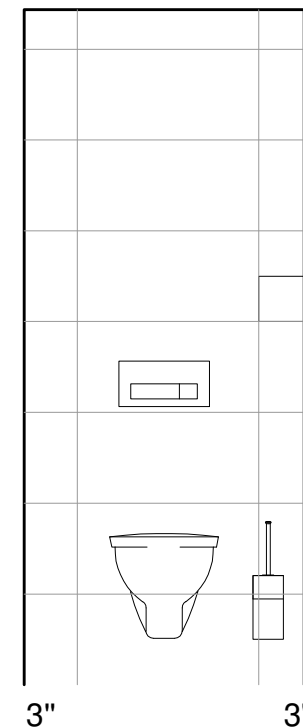
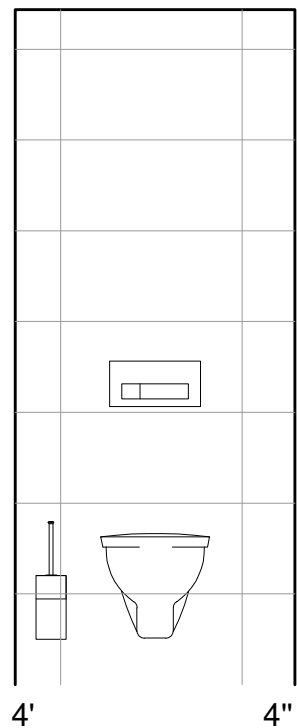
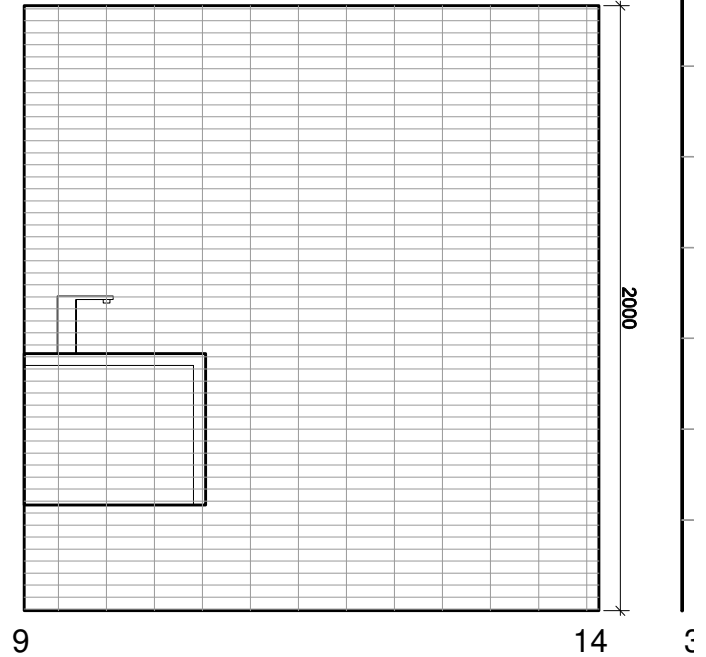
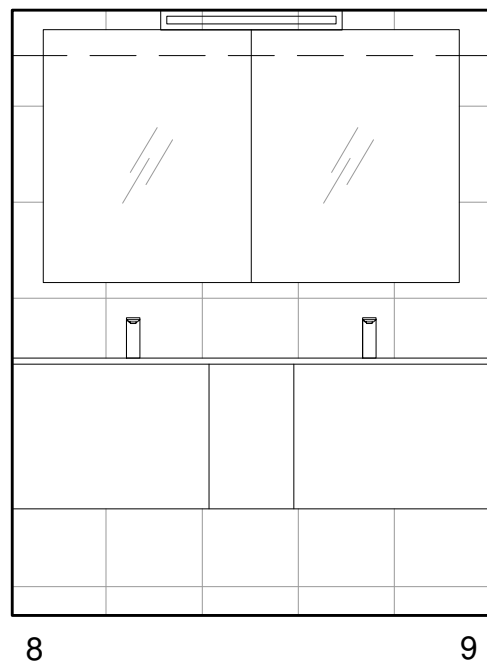
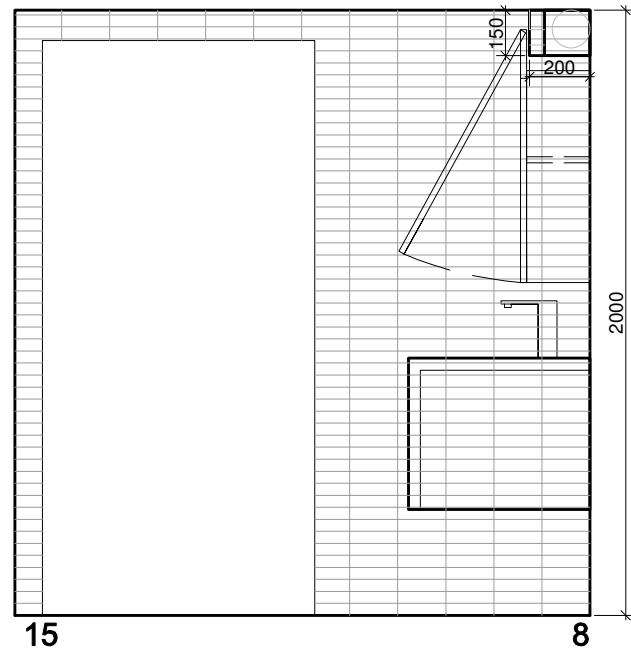
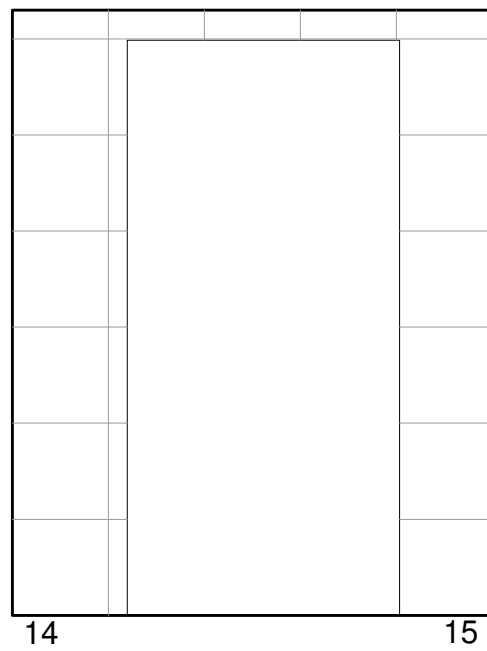
AKCE DIVADLO KOMEDIE - Redesign toalet pro návštěvníky	INVESTOR Magistrát hl. m. Prahy	KONTROLOVAL: Mgr. DAVID MAREK Ing. arch. Markéta Březinová	ČÍSLO VÝKRESU 07	STUPEŇ jednostupňový proje
	ČÁST DOKUMENTACE D 1.1. - Architektonicko stavební		MĚŘÍTKO 1:25	DATUM 04/2019
UMÍSTĚNÍ STAVBY PRAHA 1 NOVÉ MĚSTO, LAZARSKÁ 1, Č.P. 15/II	PROJEKT: DL STUDIO, s.r.o. PRVNÍHO PĚTIK 347/12a Praha 8 - Karlín, 188 00 IČ: 275 68 067 TEL.: 242 413 135	 VYPRACOVAL: Ing. arch. Markéta Březinová	OBSAH TOALETY 2.PP - MUŽI.ŘEZOPOHLEDY	



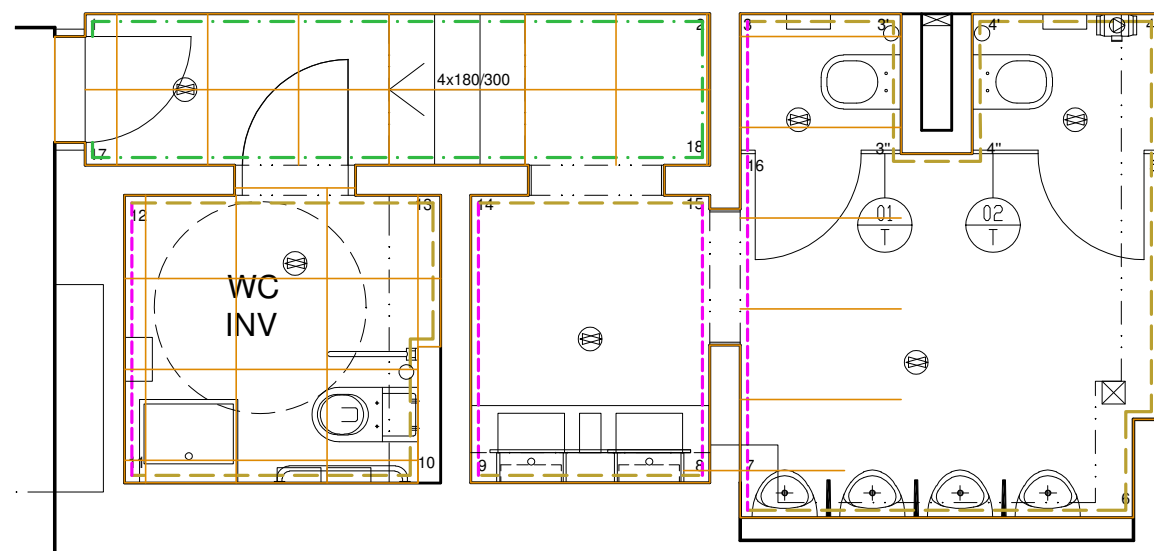
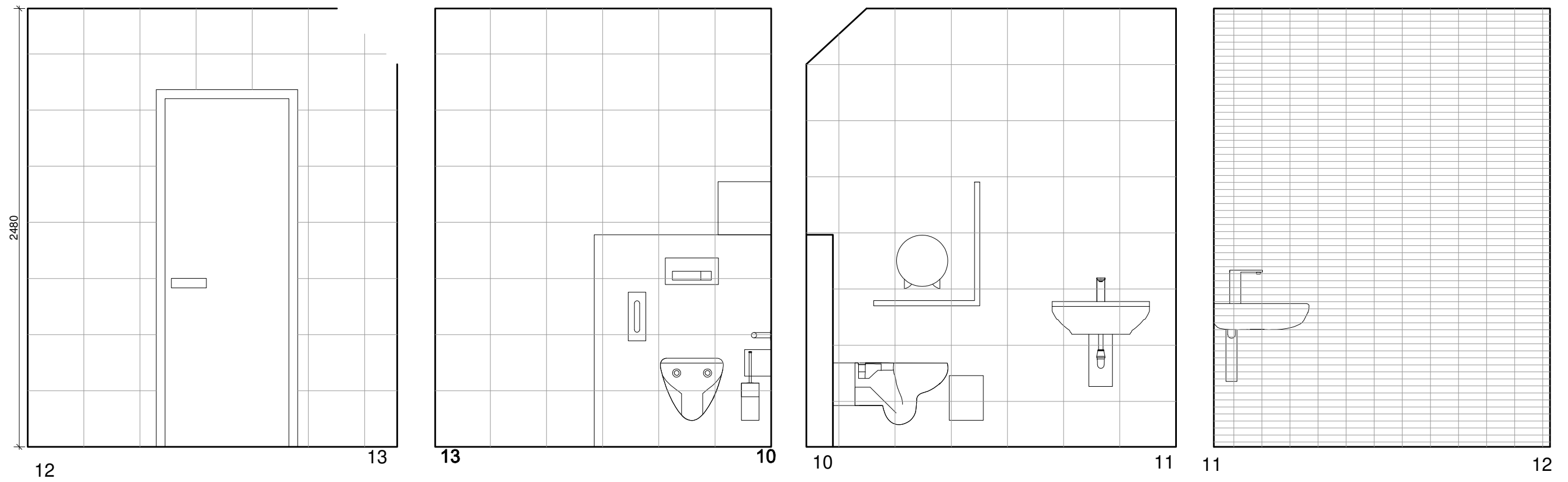
NOVÝ STA'




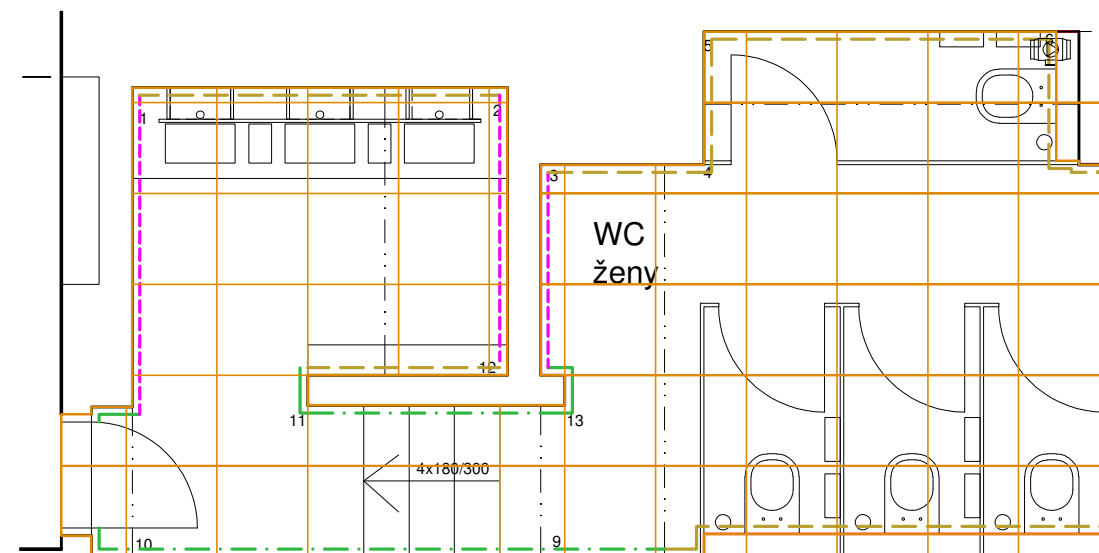
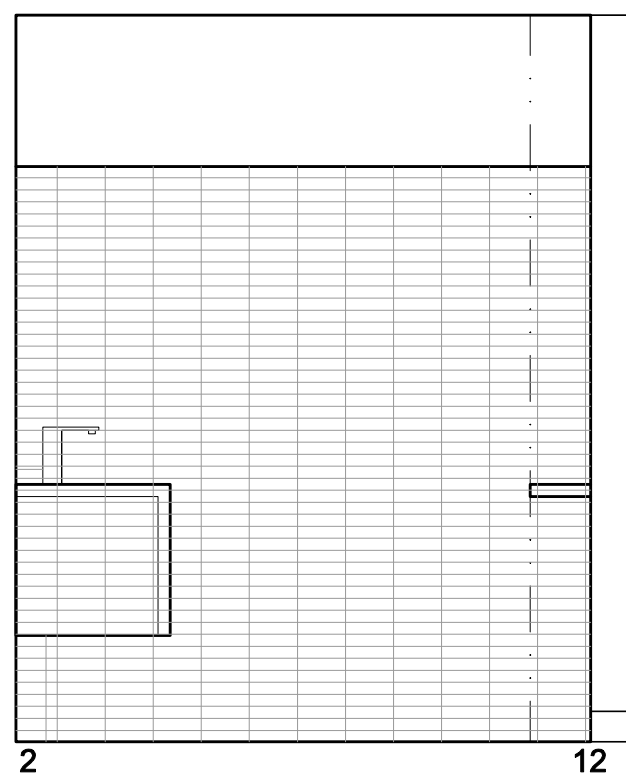
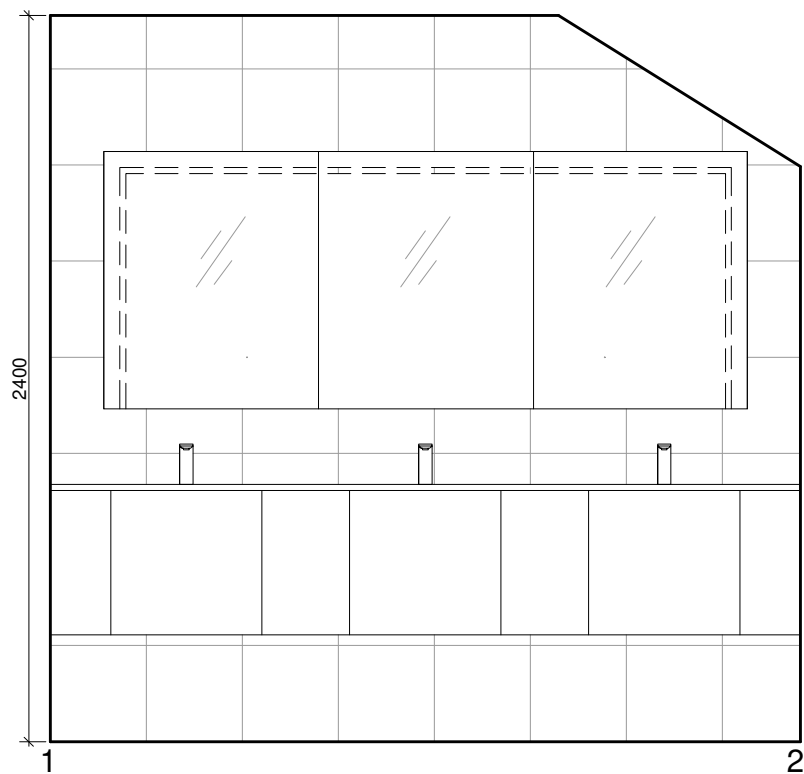
AKCE DIVADLO KOMEDIE - Redesign toalet pro návštěvníky	INVESTOR Magistrát hl. m. Prahy ČÁST DOKUMENTACE D 1.1. - Architektonicko stavební	KONTROLOVAL: Mgr. DAVID MAREK Ing. arch. Markéta Březinová	ČÍSLO VÝKRESU 08 MĚŘÍTKO 1:25	STUPEŇ jednostupňový proje DATUM 04/2019
UMÍSTĚNÍ STAVBY PRAHA 1 NOVÉ MĚSTO, LAZARSKÁ 1, Č.P. 15/II	PROJEKT: DL STUDIO, s.r.o. PRVNÍHO PLUKU 347/12a Praha 8 - Karlín, 188 00 IČ: 275 88 067 TEL.: 242 413 135	VYPRACOVAL: Ing. arch. Markéta Březinová	OBSAH TOALETY 2.PP - MUŽI.ŘEZOPOHLEDY	



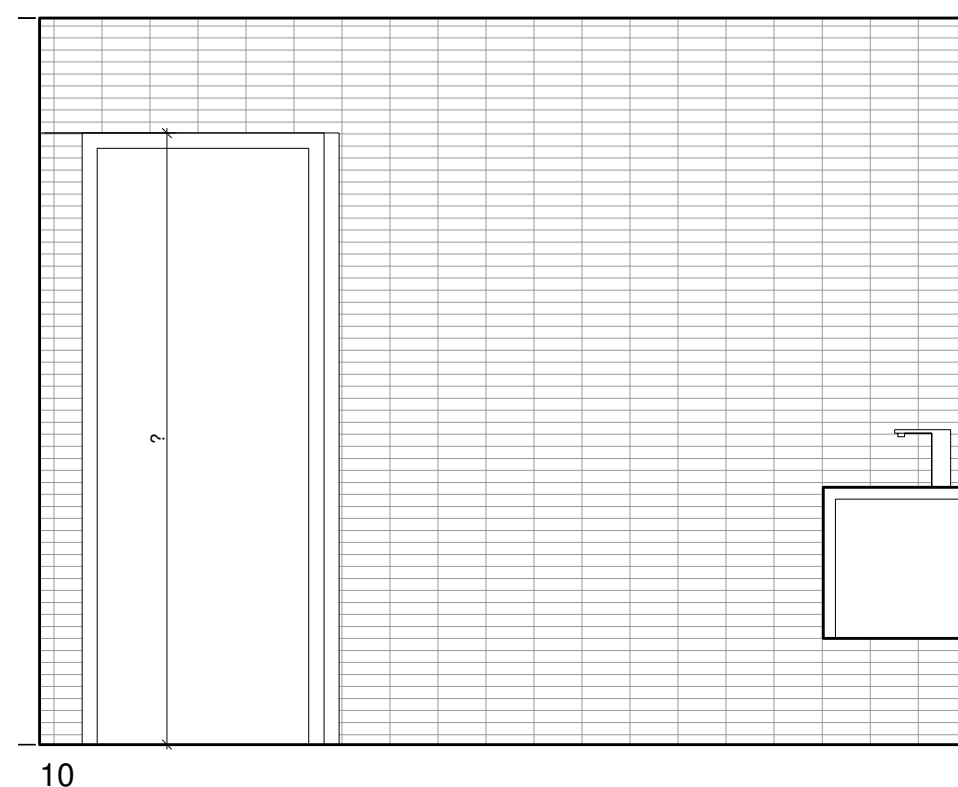
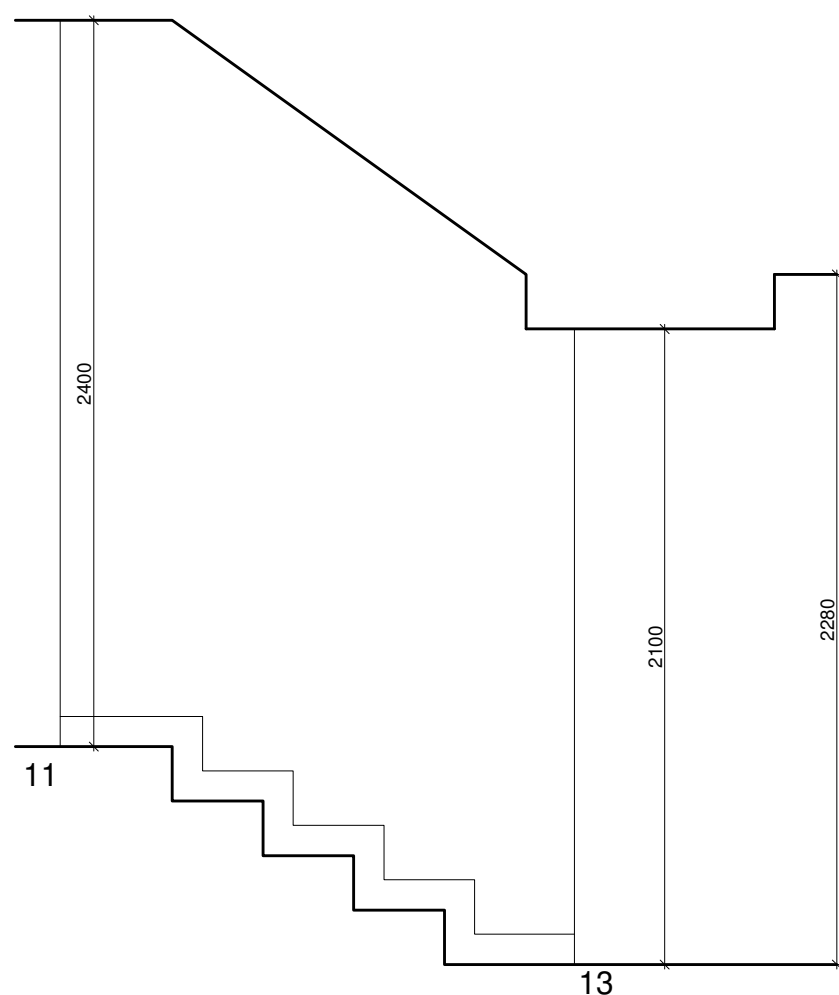
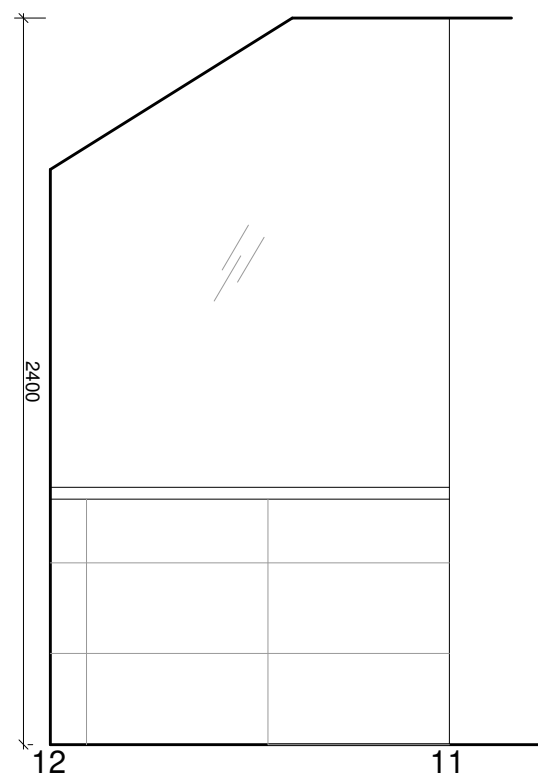
AKCE DIVADLO KOMEDIE - Redesign toalet pro návštěvníky	INVESTOR Magistrát hl. m. Prahy	Kontroloval: Mgr. DAVID MAREK Ing. arch. Markéta Březinová	Číslo výkresu 09	Stupeň jednodužňový proje
	Část dokumentace D 1.1. - Architektonicko stavební	Projekt: DL STUDIO, s.r.o. PRVNÍHO PLUKU 347/12a Praha 8 - Karlín, 188 00 IČ: 275 88 067 TEL.: 242 413 135	Vypracoval: Ing. arch. Markéta Březinová	Měřítko 1:25
Umístění stavby PRAHA 1 NOVÉ MĚSTO, LAZARSKÁ 1, Č.P. 15/II			OBSAH TOALETY 2.PP - MUŽI.ŘEZOPOHLEDY	



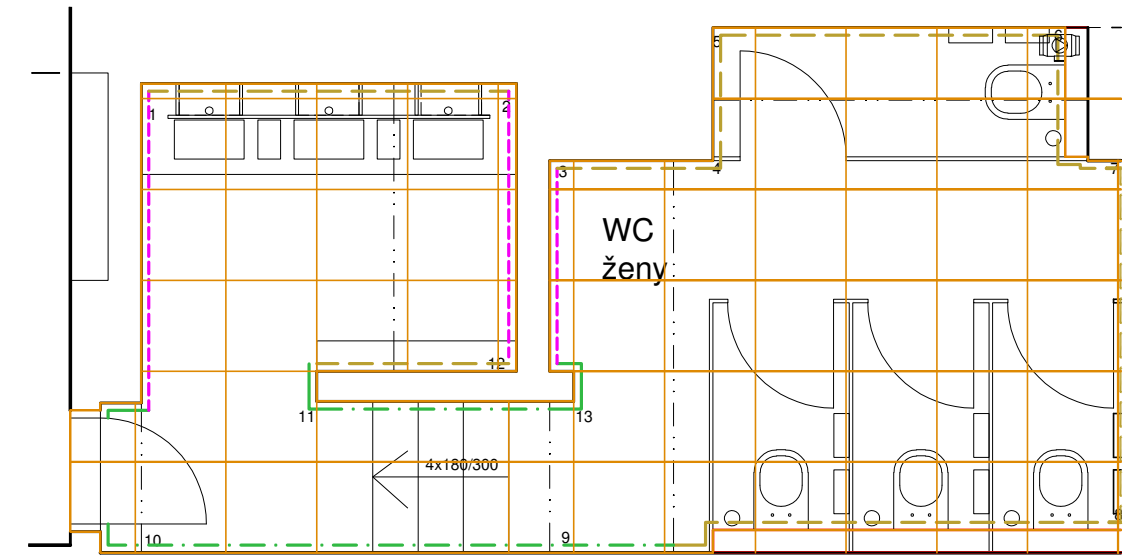
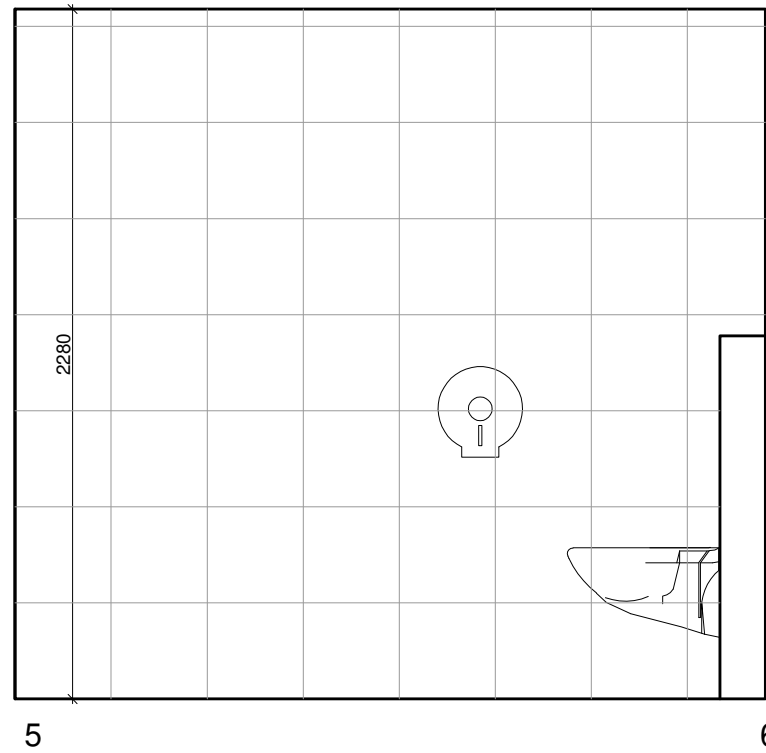
AKCE DIVADLO KOMEDIE - Redesign toalet pro návštěvníky	INVESTOR Magistrát hl. m. Prahy	KONTROLOVAL: Mgr. DAVID MAREK Ing. arch. Markéta Březinová	ČÍSLO VÝKRESU 09	STUPEŇ jednostupňový proje
	ČÁST DOKUMENTACE D 1.1. - Architektonicko stavební		MĚŘÍTKO 1:25	DATUM 04/2019
UMÍSTĚNÍ STAVBY PRAHA 1 NOVÉ MĚSTO, LAZARSKÁ 1, Č.P. 15/II	PROJEKT: DL STUDIO, s.r.o. PRVNÍHO PĚLUKU 347/12a Praha 8 - Karlín, 186 00 IČ: 275 68 067 TEL.: 242 413 135	 VYPRACOVAL: Ing. arch. Markéta Březinová	OBSAH TOALETY 2.PP - MUŽI.ŘEZOPOHLEDY	



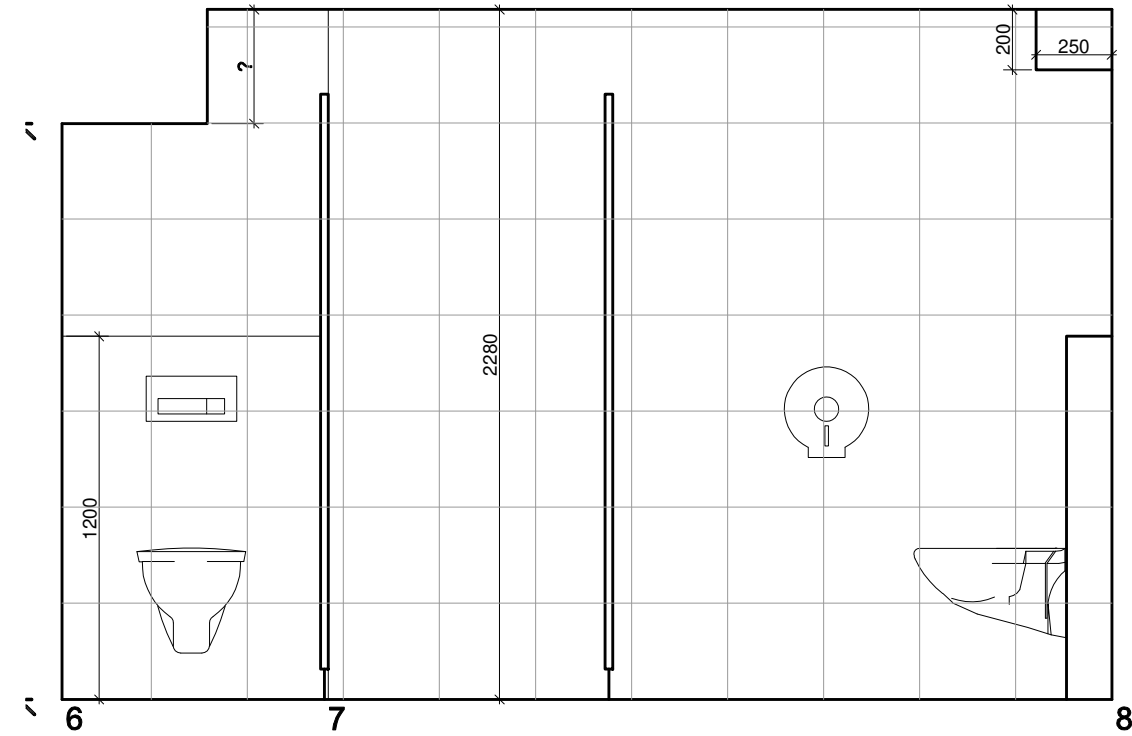
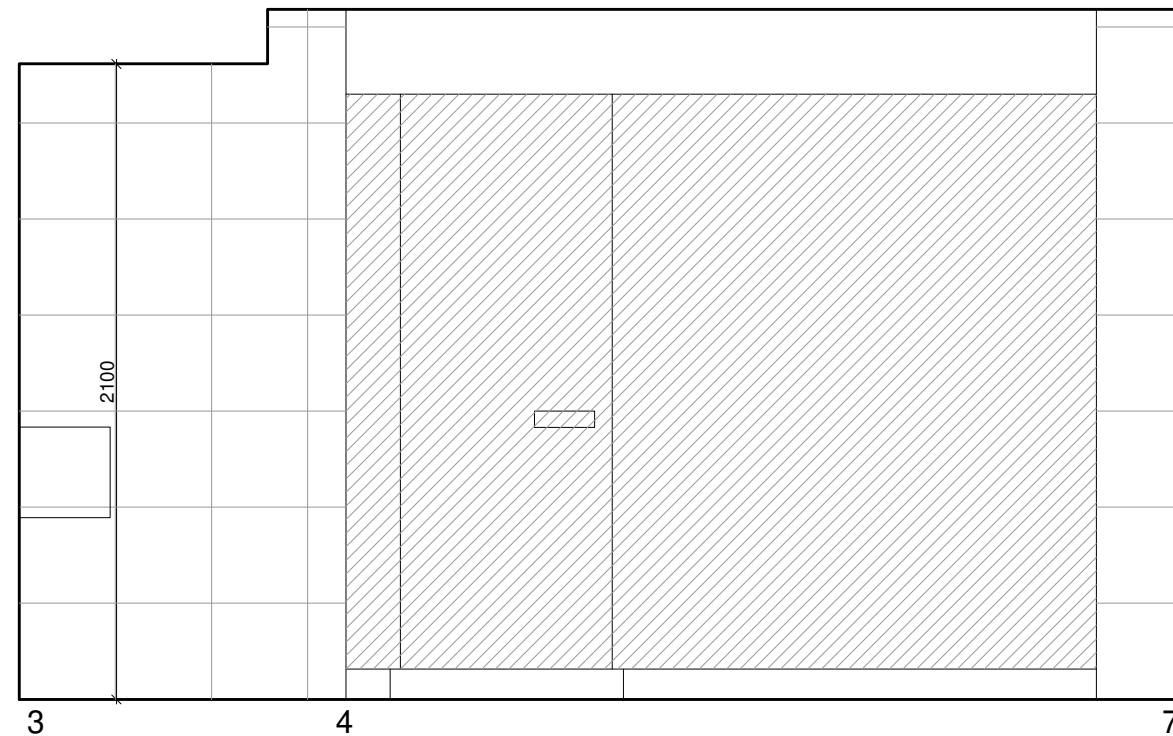
NOVÝ STAV



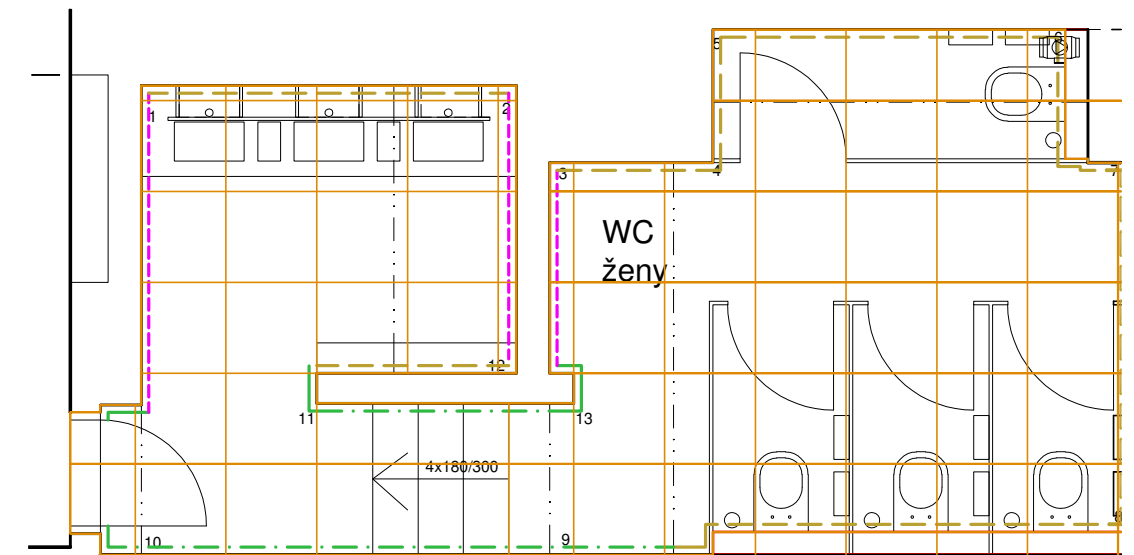
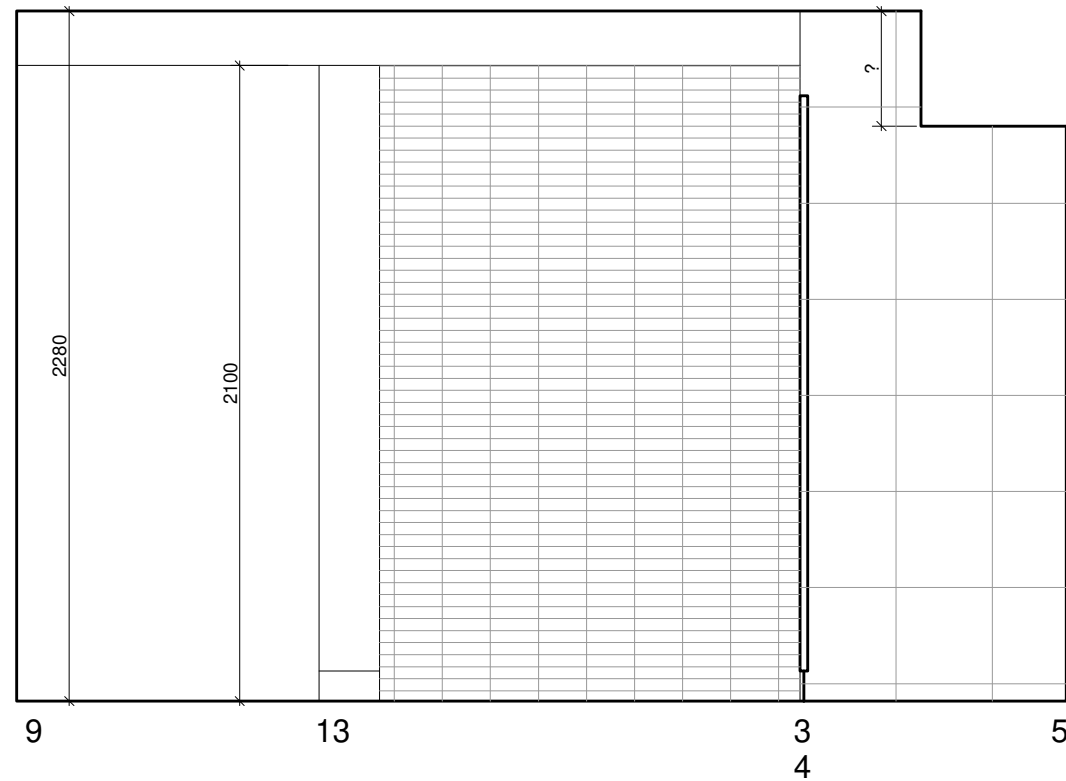
AKCE DIVADLO KOMEDIE - Redesign toalet pro návštěvníky	INVESTOR Magistrát hl. m. Prahy	KONTROLOVAL: Mgr. DAVID MAREK Ing. arch. Markéta Březinová	ČÍSLO VÝKRESU 10	STUPEŇ jednostupňový projekt
	ČÁST DOKUMENTACE D 1.1. - Architektonicko stavební		MĚŘÍTKO 1:25	DATUM 04/2019
UMÍSTĚNÍ STAVBY PRAHA 1 NOVÉ MĚSTO, LAZARSKÁ 1, Č.P. 15/II	PROJEKT: DL STUDIO, s.r.o. PRVNÍHO PLUKU 347/12a Praha 8 - Karlín, 188 00 IČ: 275 88 067 TEL.: 242 413 135		VYPRACOVAL: Ing. arch. Markéta Březinová	OBSAH TOALETY 2.PP - ŽENY.ŘEZOPOHLEDY



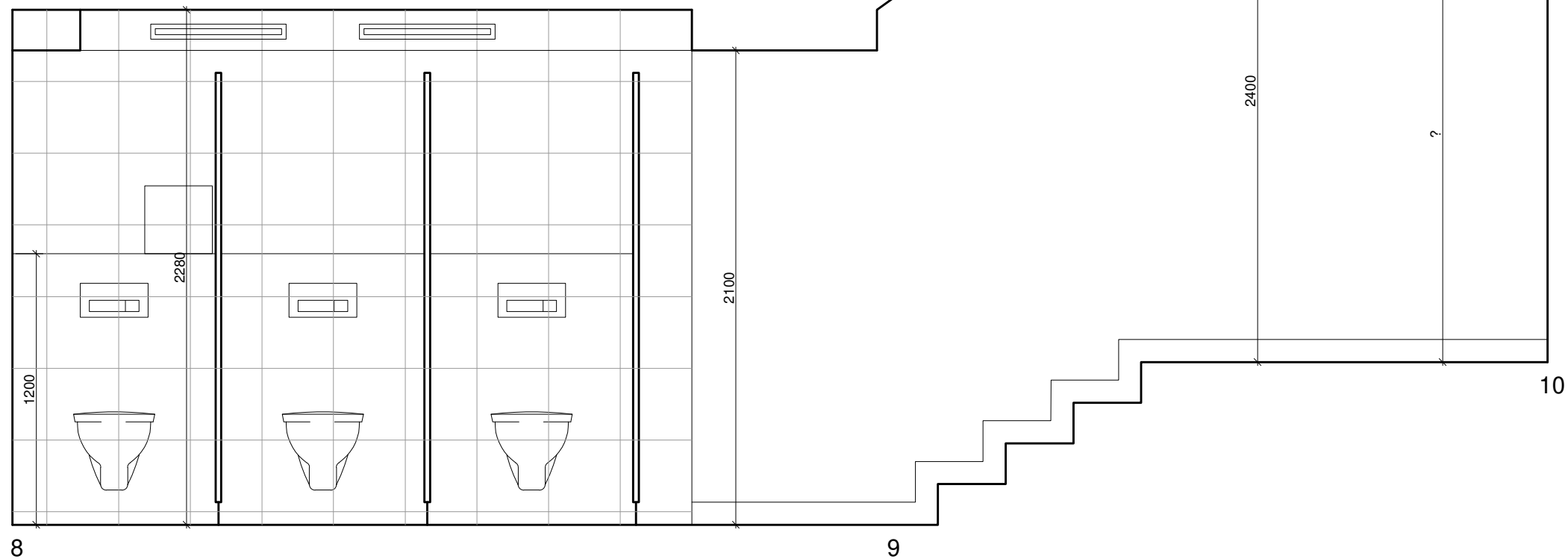
NOVÝ STAV



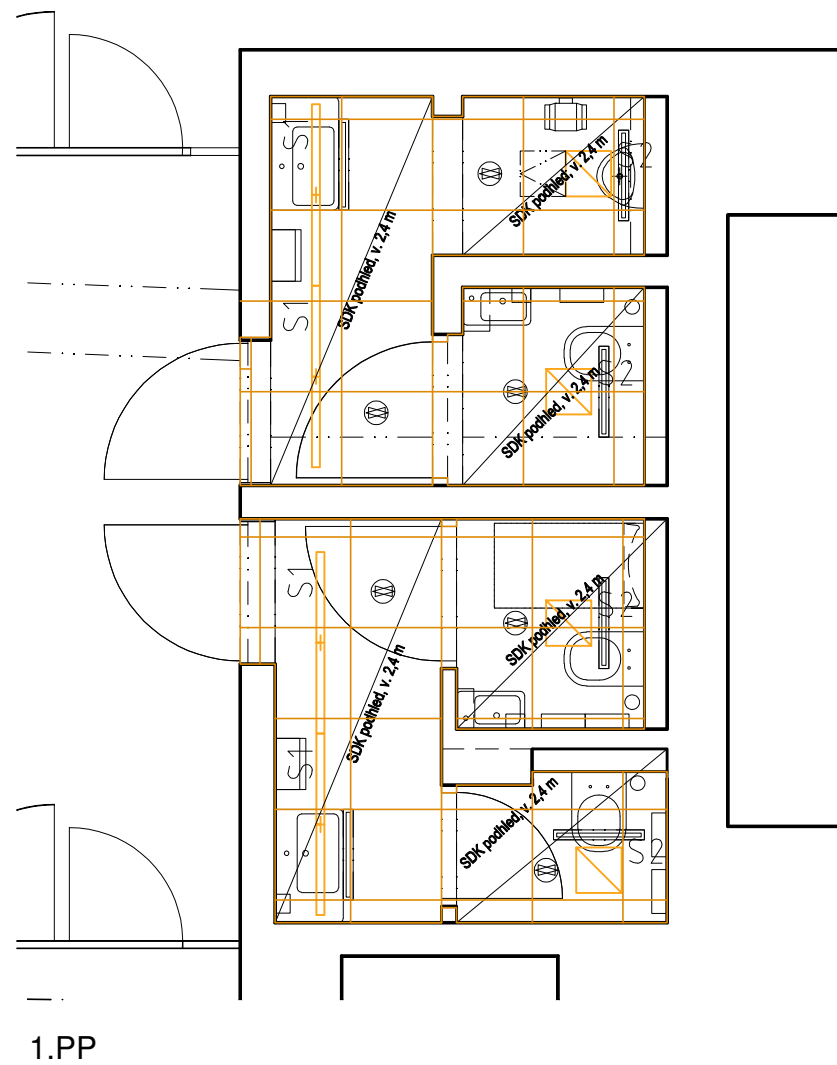
AKCE DIVADLO KOMEDIE - Redesign toalet pro návštěvníky	INVESTOR Magistrát hl. m. Prahy	KONTROLOVAL: Mgr. DAVID MAREK Ing. arch. Markéta Březinová	ČÍSLO VÝKRESU 11	STUPEŇ jednostupňový projekt
	ČÁST DOKUMENTACE D 1.1. - Architektonicko stavební		MĚŘÍTKO 1:25	DATUM 04/2019
UMÍSTĚNÍ STAVBY PRAHA 1 NOVÉ MĚSTO, LAZARSKÁ 1, Č.P. 15/II	PROJEKT: DL STUDIO, s.r.o. PRVNÍHO PLUKU 347/12a Praha 8 - Karlín, 188 00 IČ: 275 88 067 TEL.: 242 413 135	 VYPRACOVAL: Ing. arch. Markéta Březinová	OBSAH TOALETY 2.PP - ŽENY.ŘEZOPOHLEDY	



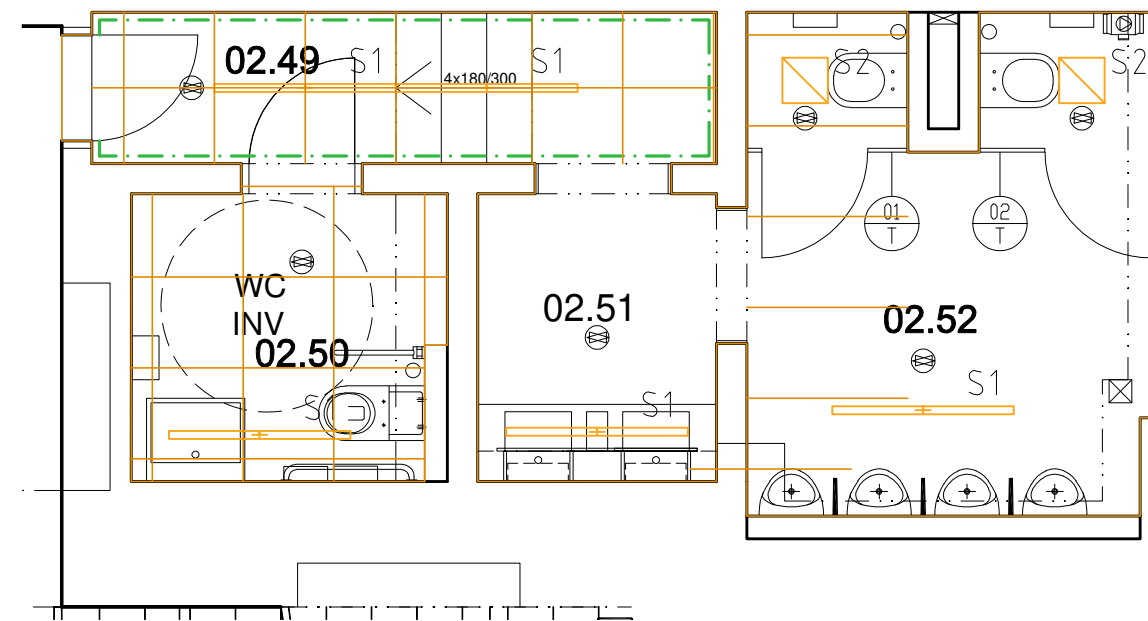
NOVÝ STAV



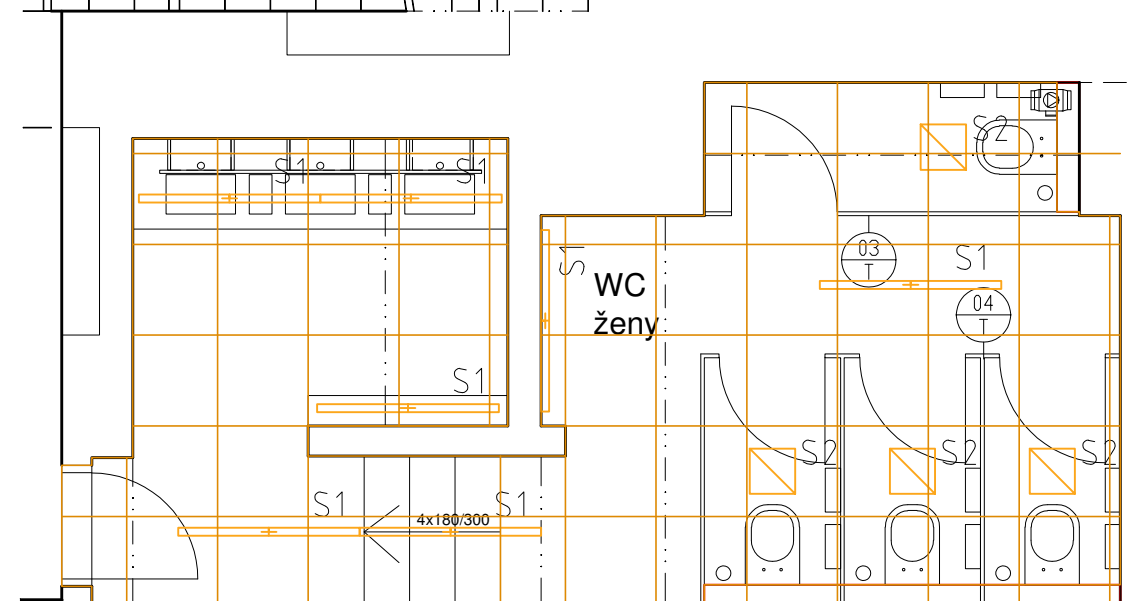
AKCE DIVADLO KOMEDIE - Redesign toalet pro návštěvníky	INVESTOR Magistrát hl. m. Prahy	KONTROLOVAL: Mgr. DAVID MAREK Ing. arch. Markéta Březinová	ČÍSLO VÝKRESU 12	STUPEŇ jednostupňový projekt
	ČÁST DOKUMENTACE D 1.1. - Architektonicko stavební		MĚŘÍTKO 1:25	DATUM 04/2019
UMÍSTĚNÍ STAVBY PRAHA 1 NOVÉ MĚSTO, LAZARSKÁ 1, Č.P. 15/II	PROJEKT: DL STUDIO, s.r.o. PRVNÍHO PLUKU 347/12a Praha 8 - Karlín, 188 00 IČ: 275 88 067 TEL.: 242 413 135	 VYPRACOVAL: Ing. arch. Markéta Březinová	OBSAH TOALETY 2.PP - ŽENY.ŘEZOPOHLEDY	



1.PP





2.PP

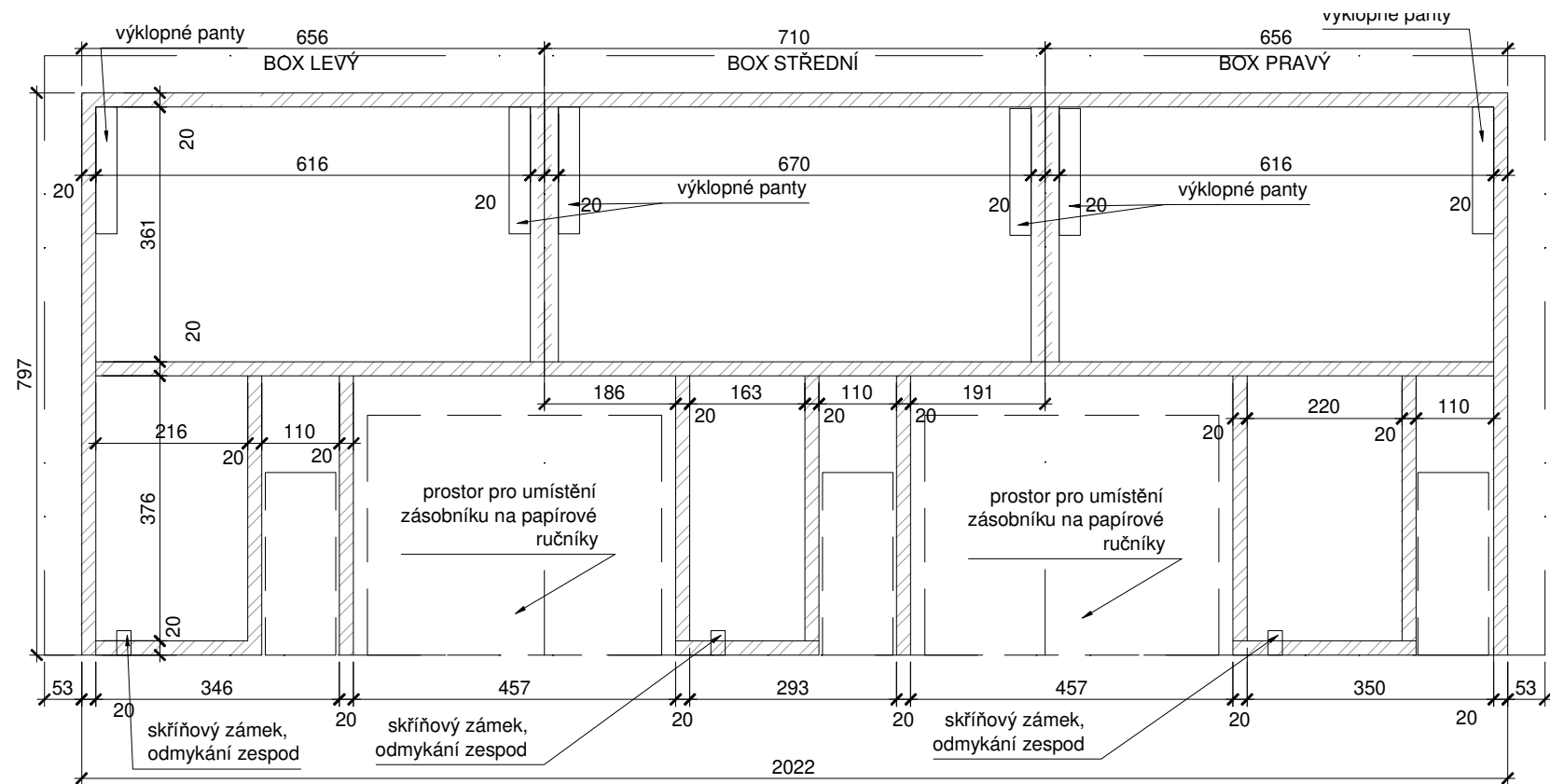


LEGENDA SVĚTEL

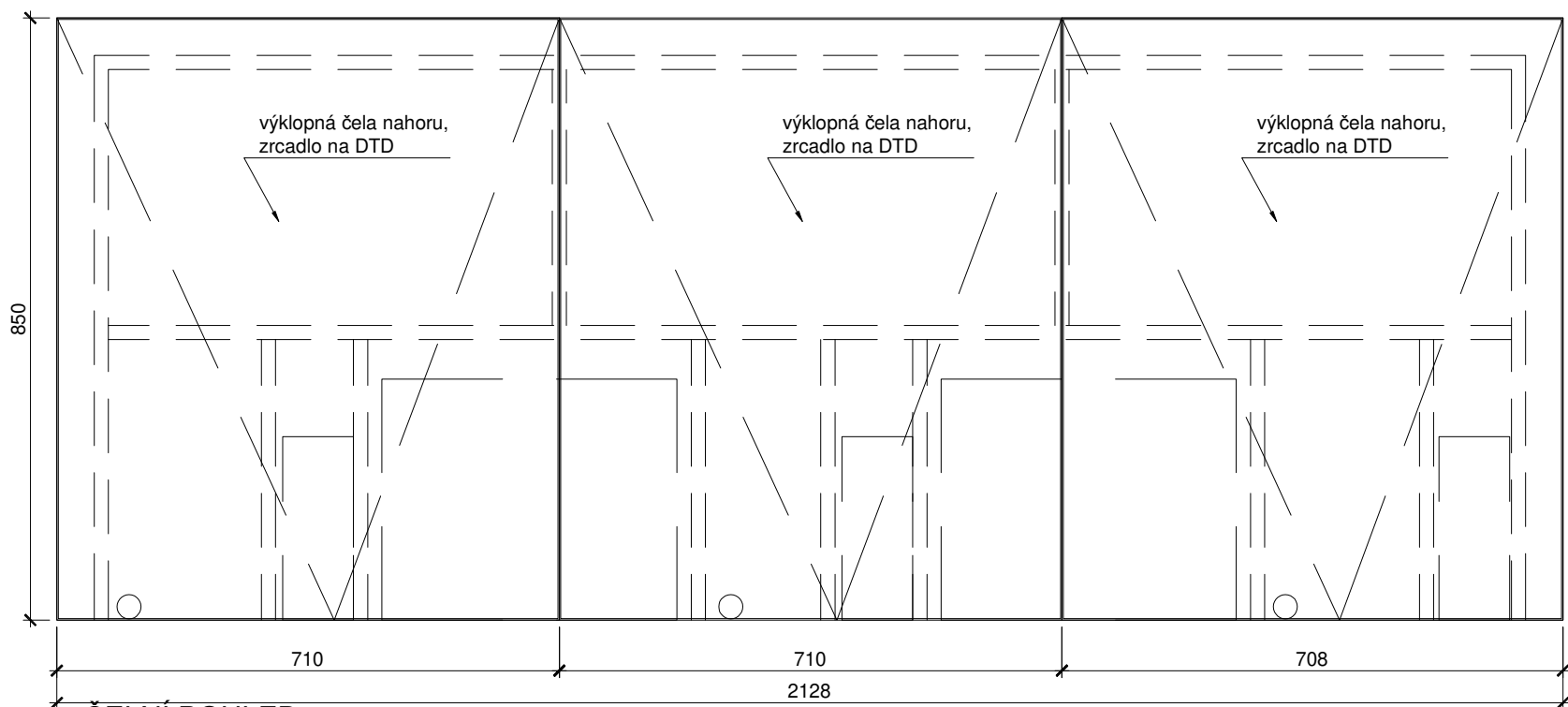
Podrobný popis typů svítidel viz výkaz výměr

Označ.	Popis	ks/ bm
 S1	Inge Kvadra 53, elox + opál, přisazené	14
 S2	Inge Linea 80	10

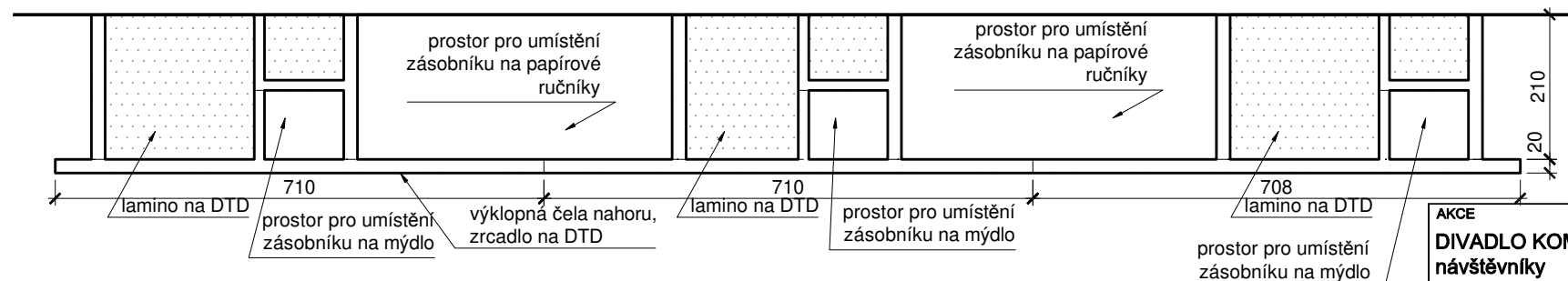
AKCE DIVADLO KOMEDIE - Redesign toalet pro návštěvníky	INVESTOR Magistrát hl. m. Prahy	KONTROLOVAL: Mgr. DAVID MAREK Ing. arch. Markéta Březinová	ČÍSLO VÝKRESU KV01	STUPEŇ jednostupňový proje
	UMÍSTĚNÍ STAVBY PRAHA 1 NOVÉ MĚSTO, LAZARSKÁ 1, Č.P. 15/II	ČÁST DOKUMENTACE D 1.1. - Architektonicko stavební	MĚŘÍTKO 1:50	DATUM 04/2019
PROJEKT: DL STUDIO, s.r.o. PRVNÍHO PLUKU 347/12a Praha 8 - Karlín, 188 00 IČ: 275 68 067 TEL.: 242 413 135			VYPRACOVAL: Ing. arch. Markéta Březinová	
			OBSAH koordinační výkresy světél a podhledů	



POHLED NA VNITŘNÍ SKŘÍŇKY

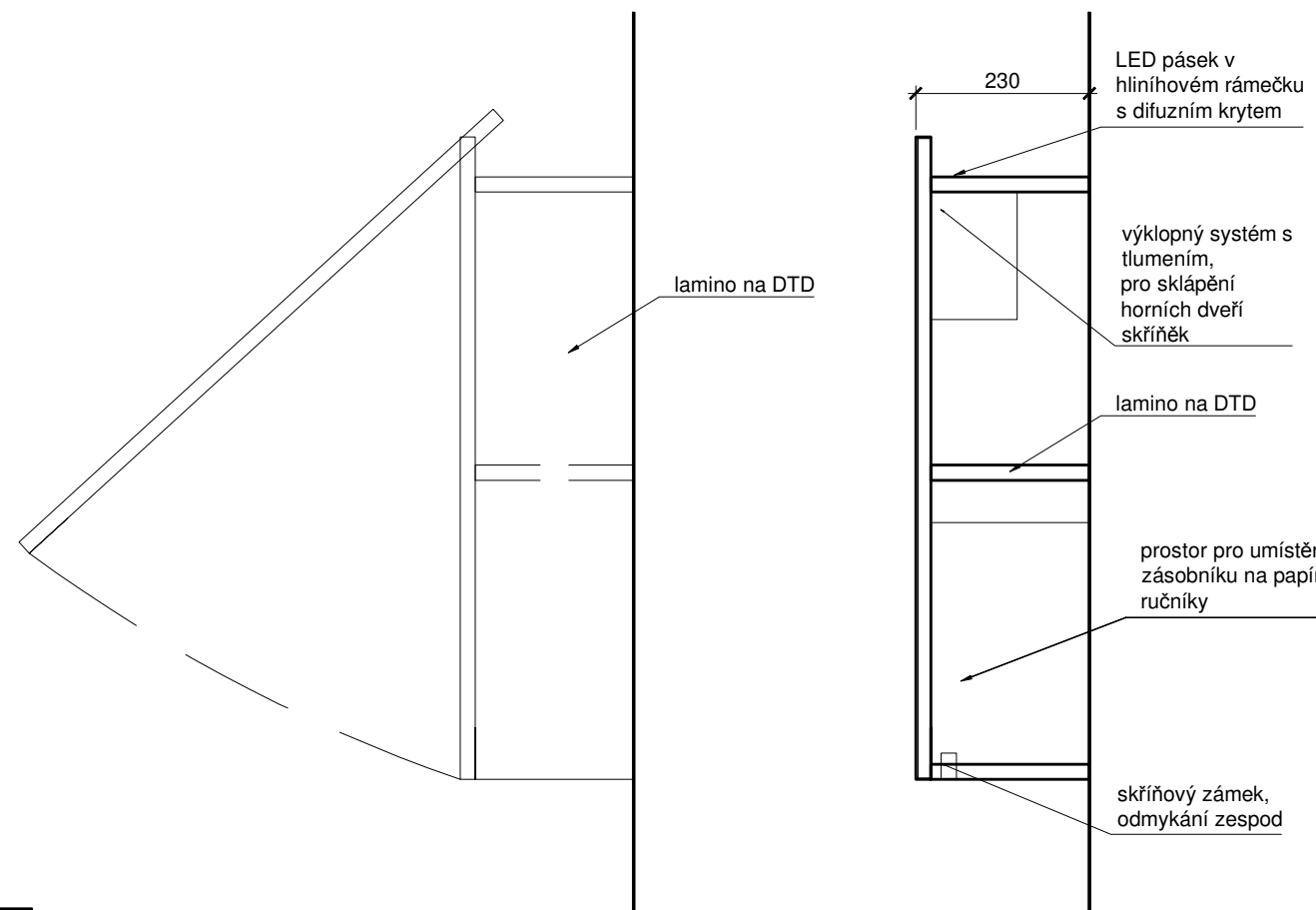


ČELNÍ POHLED



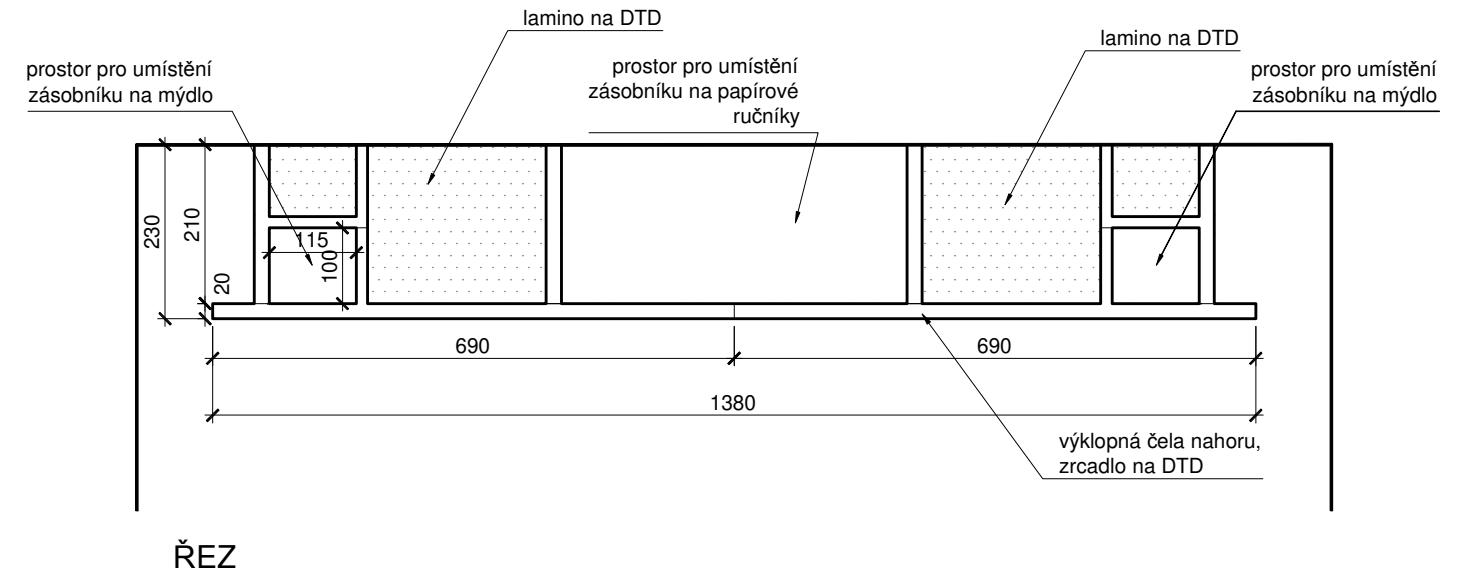
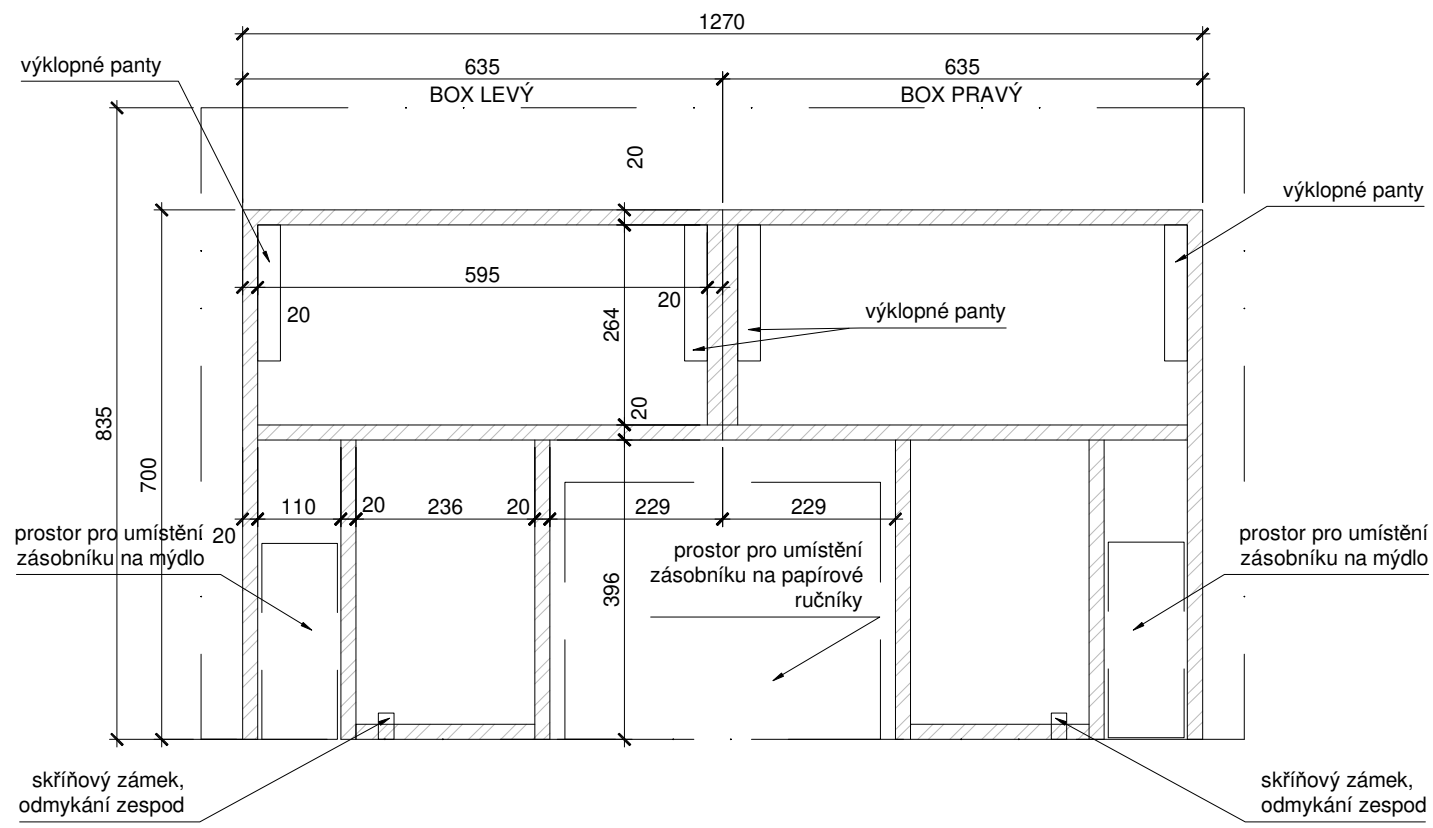
BOČNÍ POHLED

ŘEZ

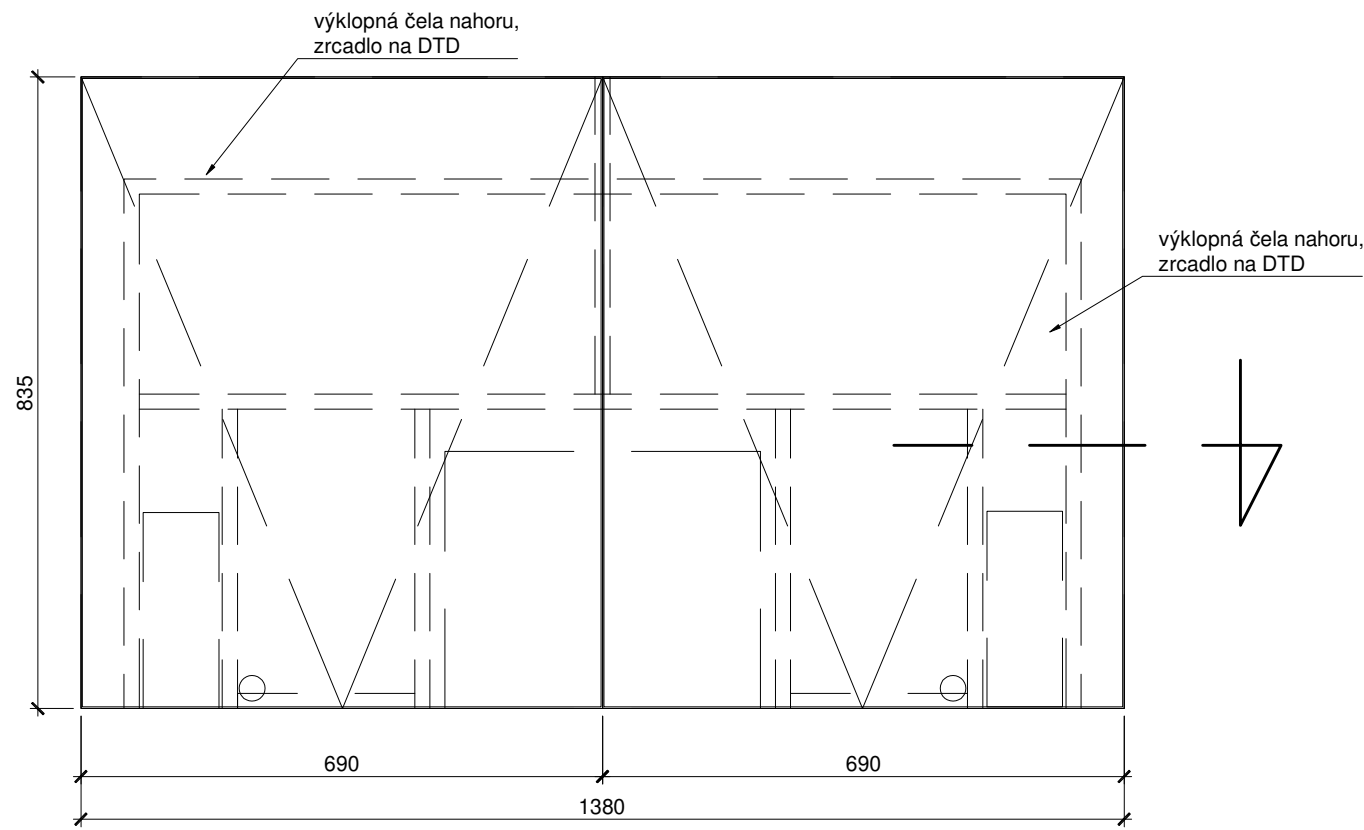


ŘEZ

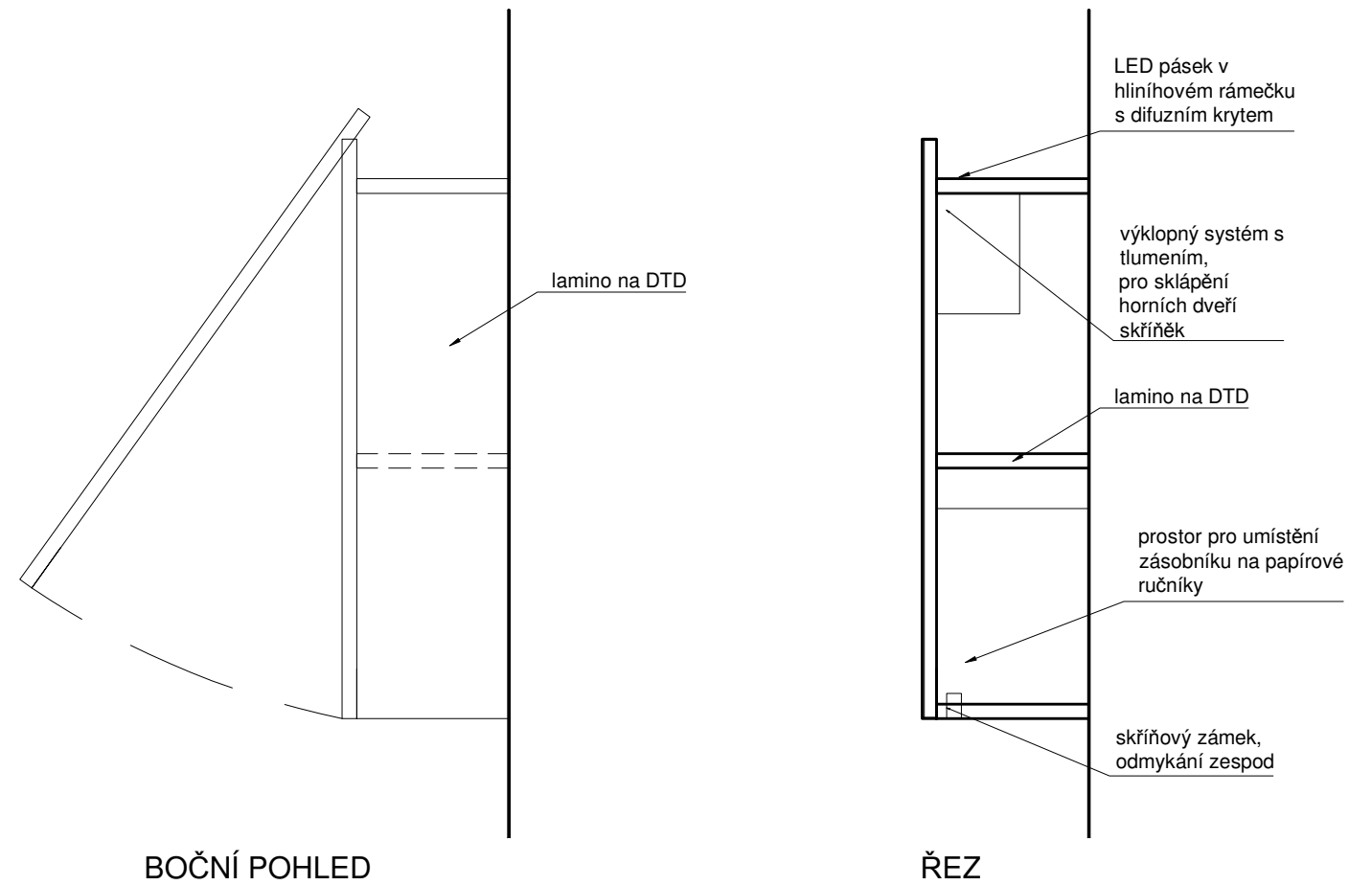
AKCE DIVADLO KOMEDIE - Redesign toalet pro návštěvníky	INVESTOR Magistrát hl. m. Prahy	KONTROLOVAL: Mgr. DAVID MAREK Ing. arch. Markéta Březinová	ČÍSLO VÝKRESU B03a	STUPEŇ jednostupňový projekt
	ČÁST DOKUMENTACE D 1.1. - Architektonicko stavební		MĚŘÍTKO 1:10	DATUM 04/2019
UMÍSTĚNÍ STAVBY PRAHA 1 NOVÉ MĚSTO, LAZARSKÁ 1, Č.P. 15/II	PROJEKT: DL STUDIO, s.r.o. PRVNÍHO PĚKŮ 347/12a Praha 8 - Karlín, 188 00 IČ: 275 88 067 TEL.: 242 413 135	VYPRACOVAL: Ing. arch. Markéta Březinová	OBSAH B03a - skříňka, ženy	



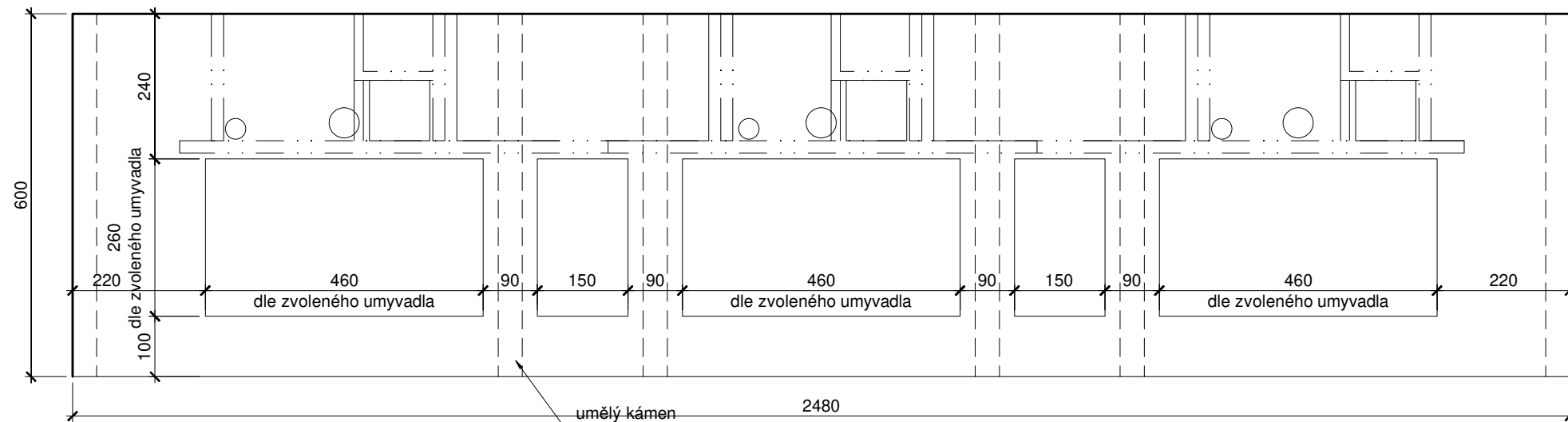
POHLED NA VNITŘNÍ SKŘÍŇKY



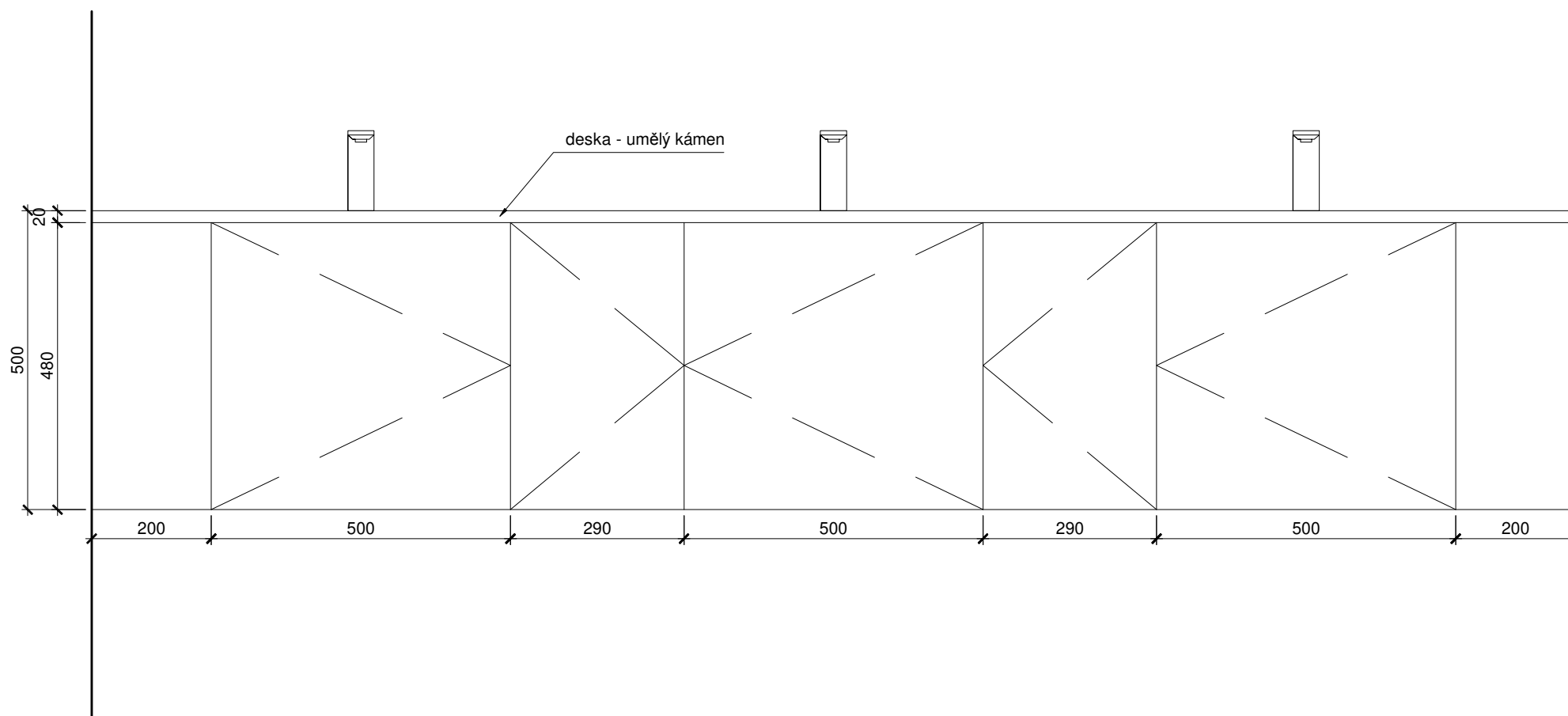
ČELNÍ POHLED



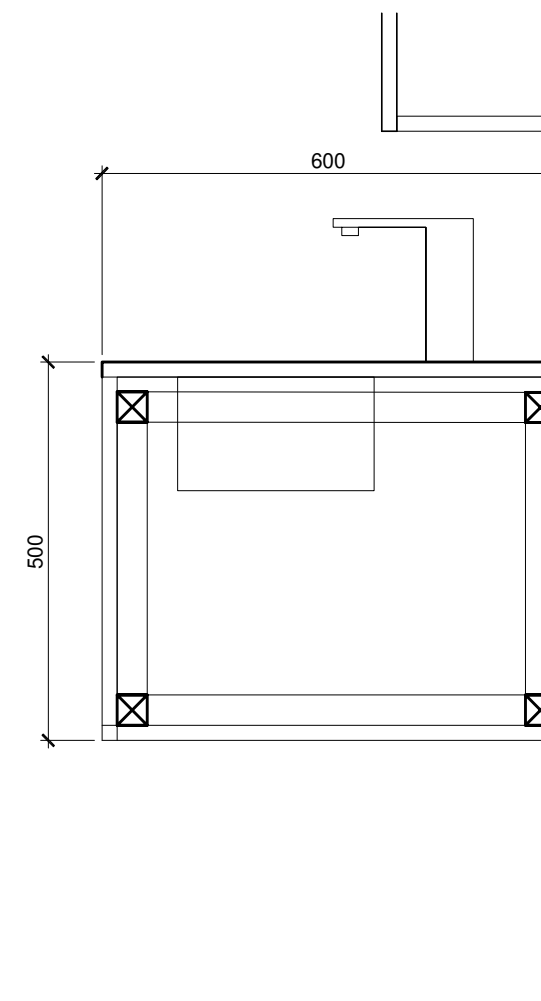
AKCE DIVADLO KOMEDIE - Redesign toalet pro návštěvníky	INVESTOR Magistrát hl. m. Prahy	KONTROLOVAL: Mgr. DAVID MAREK Ing. arch. Markéta Březinová	ČÍSLO VÝKRESU B03b	STUPEŇ jednostupňový projekt
	ČÁST DOKUMENTACE D 1.1. - Architektonicko stavební		MĚŘÍTKO 1:10	DATUM 04/2019
UMÍSTĚNÍ STAVBY PRAHA 1 NOVÉ MĚSTO, LAZARSKÁ 1, Č.P. 15/II	PROJEKT: DL STUDIO, s.r.o. PRVNÍHO PLUKU 347/12a Praha 8 - Karlín, 188 00 IČ: 275 88 067 TEL.: 242 413 135	VYPRACOVAL: Ing. arch. Markéta Březinová	OBSAH Bo3b - skříňka, muži	



PŮDORYS

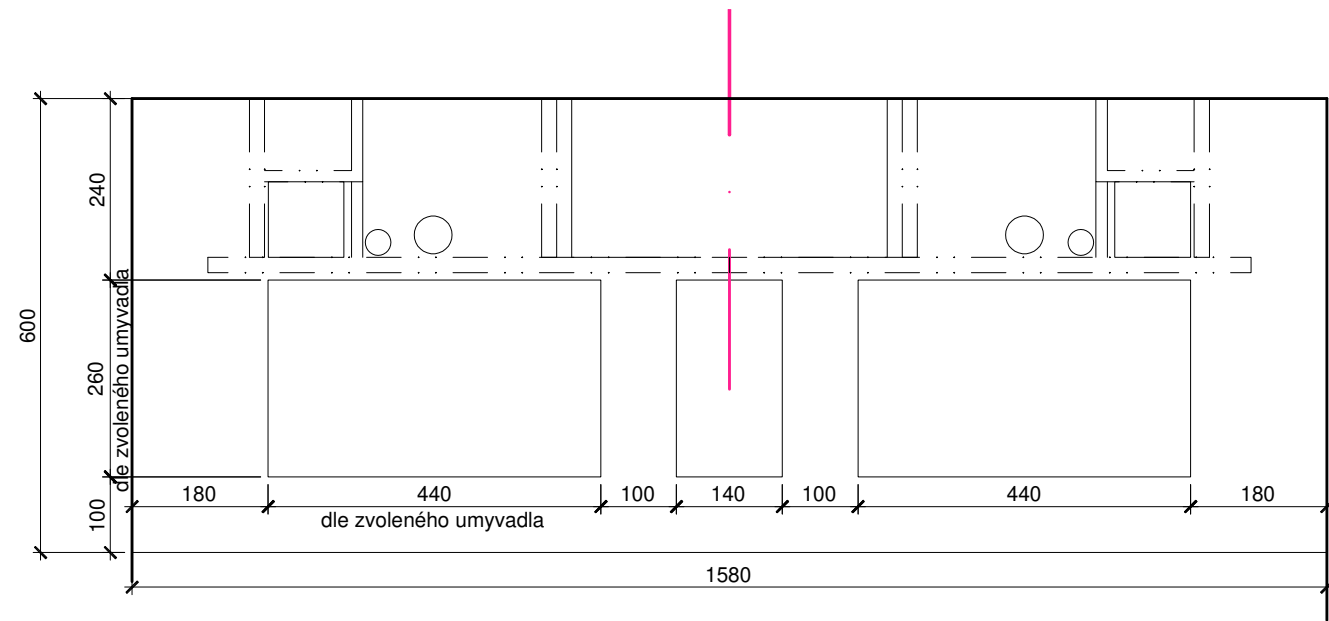


ČELNÍ POHLED

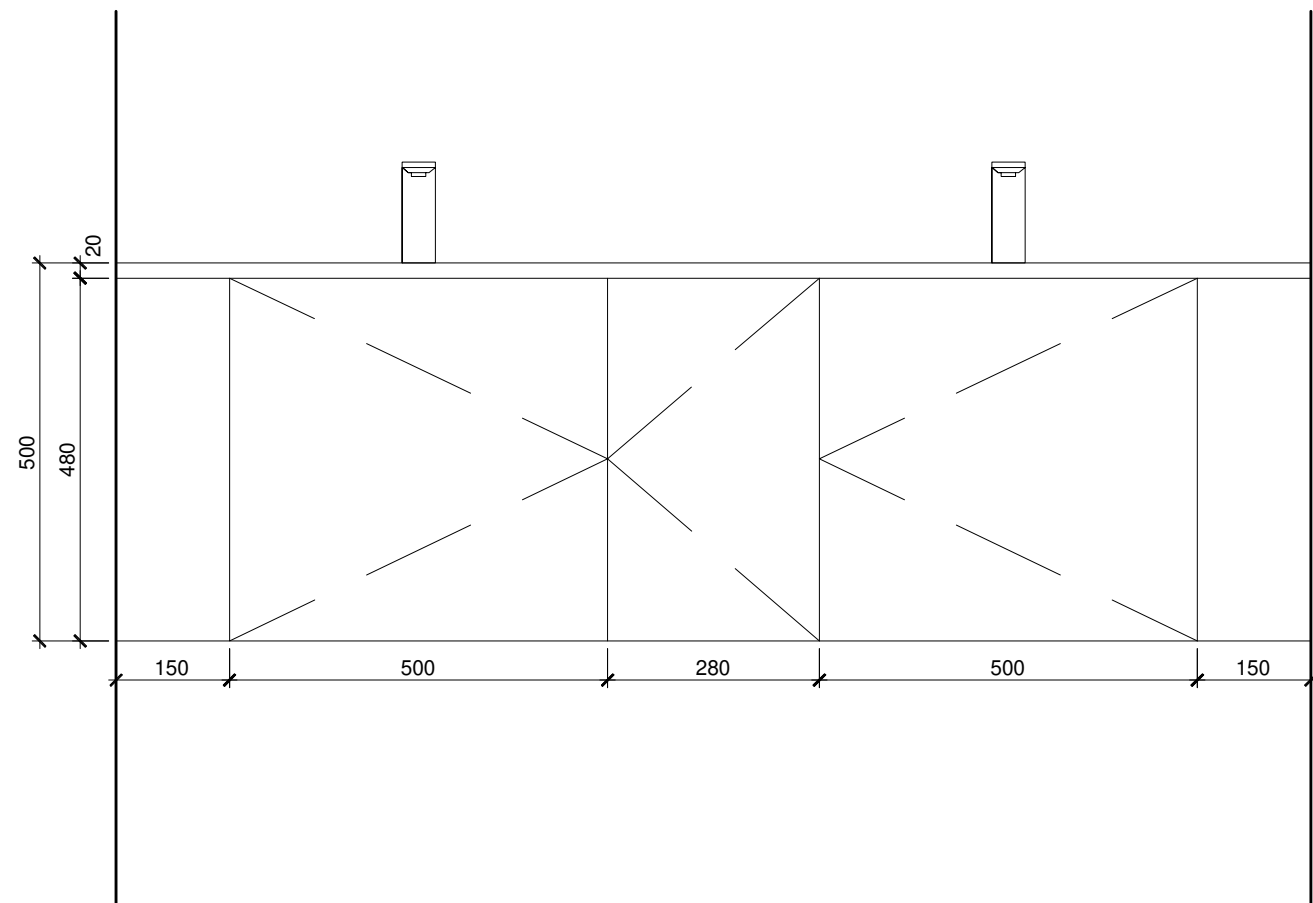


ŘEZ

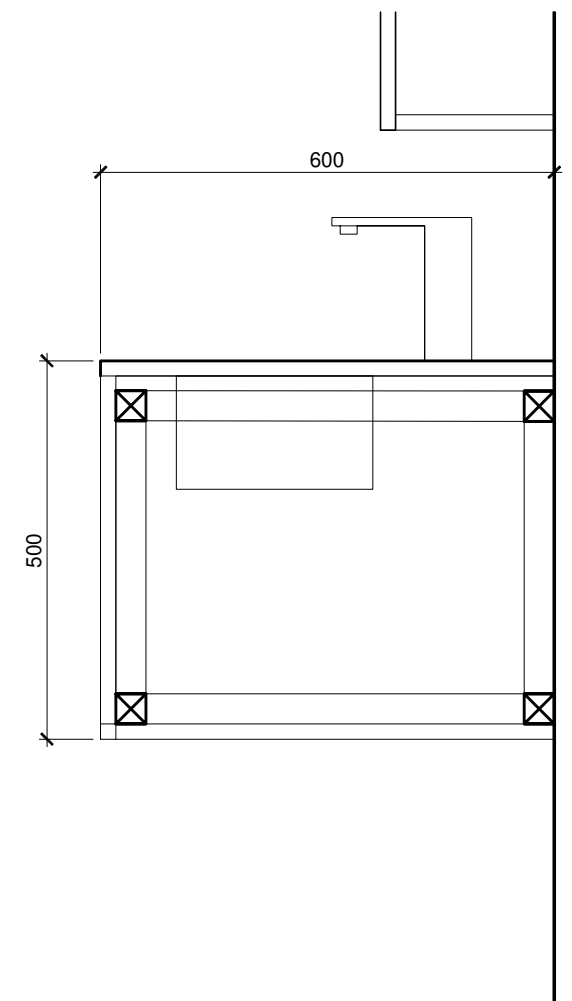
AKCE DIVADLO KOMEDIE - Redesign toalet pro návštěvníky	INVESTOR Magistrát hl. m. Prahy	KONTROLOVAL: Mgr. DAVID MAREK Ing. arch. Markéta Březinová	ČÍSLO VÝKRESU B04a	STUPEŇ jednostupňový proje
	ČÁST DOKUMENTACE D 1.1. - Architektonicko stavební		MĚŘÍTKO 1:10	DATUM 04/2019
UMÍSTĚNÍ STAVBY PRAHA 1 NOVÉ MĚSTO, LAZARSKÁ 1, Č.P. 15/II	PROJEKT: DL STUDIO, s.r.o. PRVNÍHO PLUKU 347/12a Praha 8 - Karlín, 186 00 IČ: 275 88 067 TEL.: 242 413 135	VYPRACOVAL: Ing. arch. Markéta Březinová	OBSAH B04a - umyvadlová skříňka, ženy	



PŮDORYS

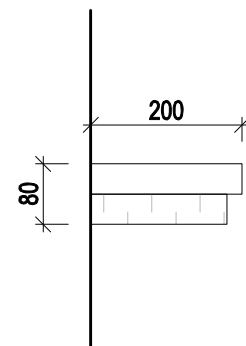
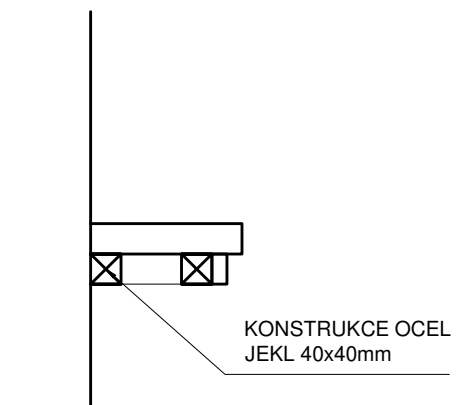
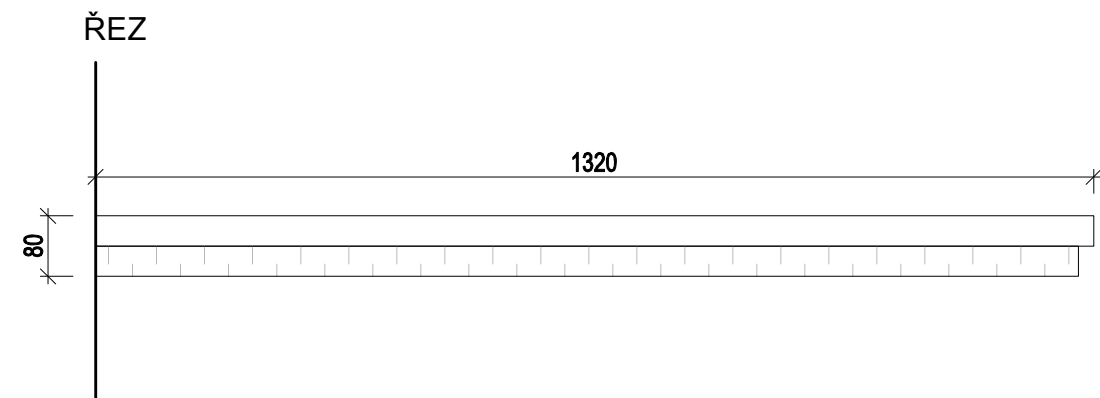
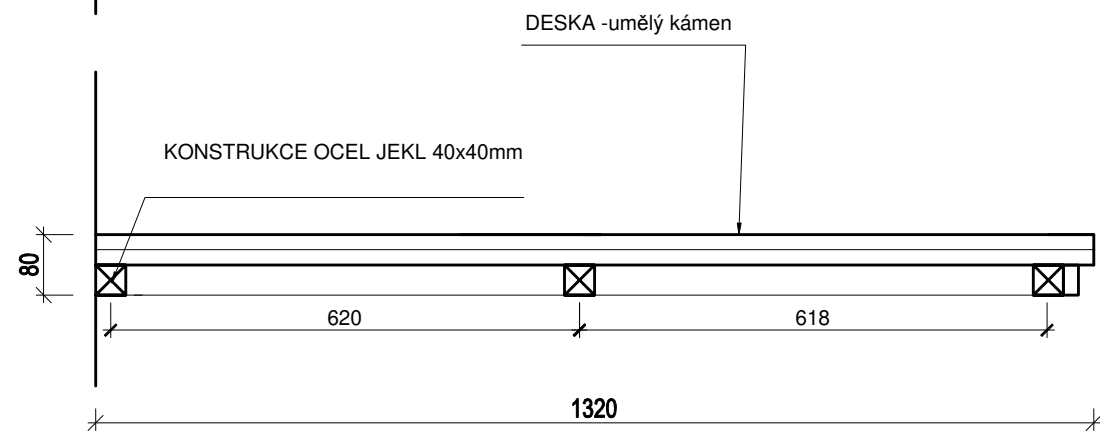
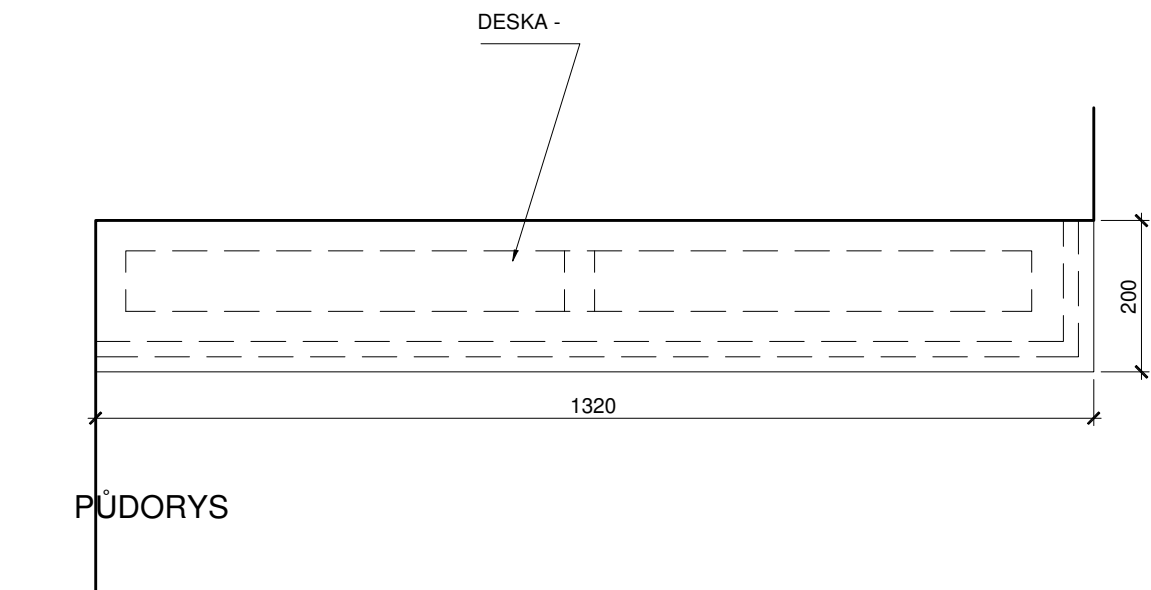



ČELNÍ POHLED

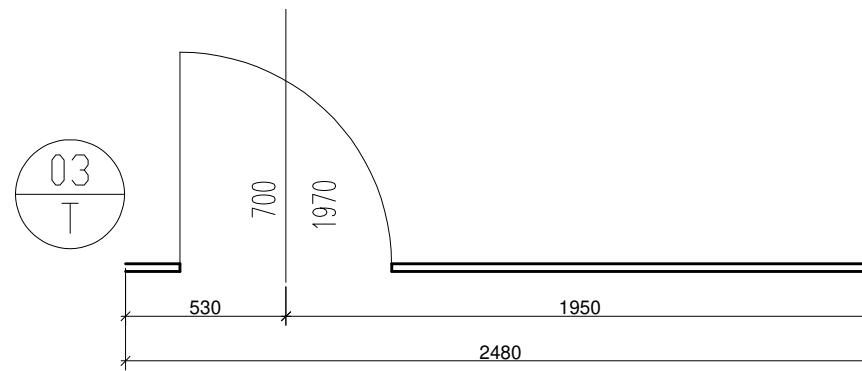
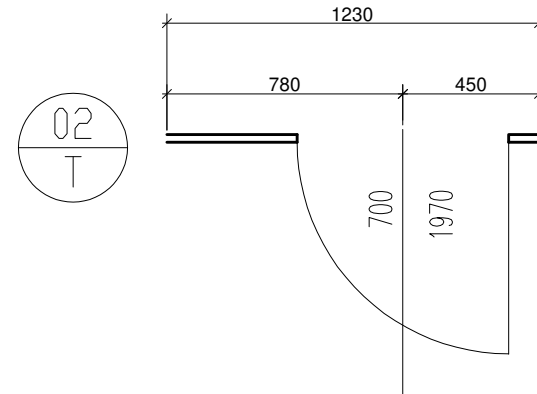
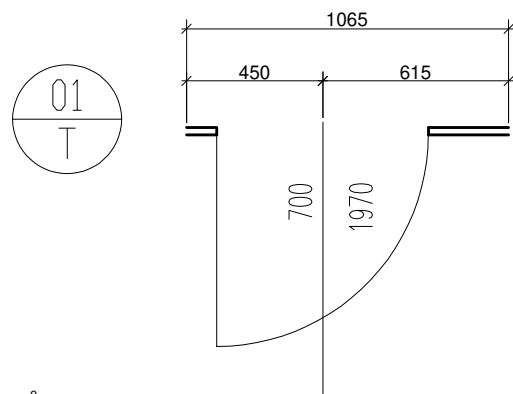


ŘEZ

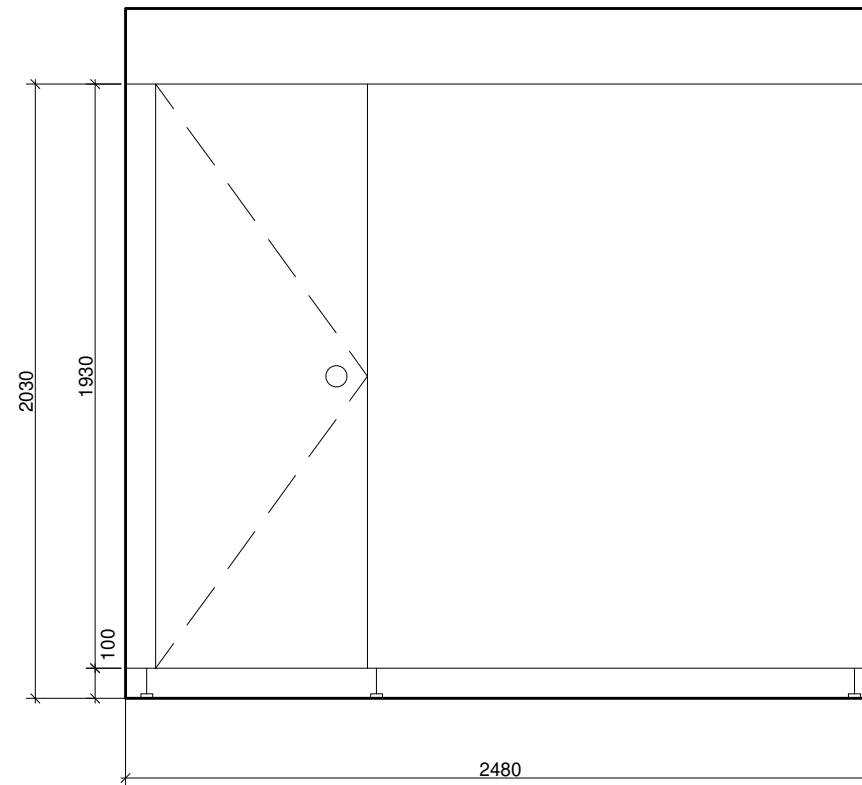
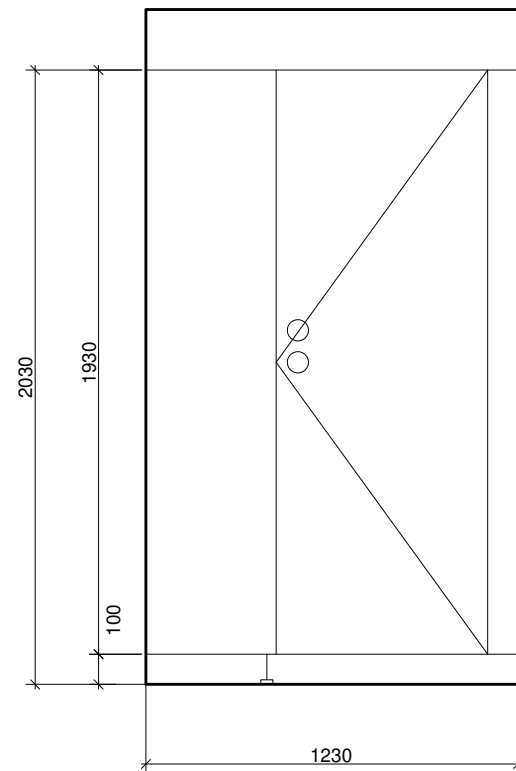
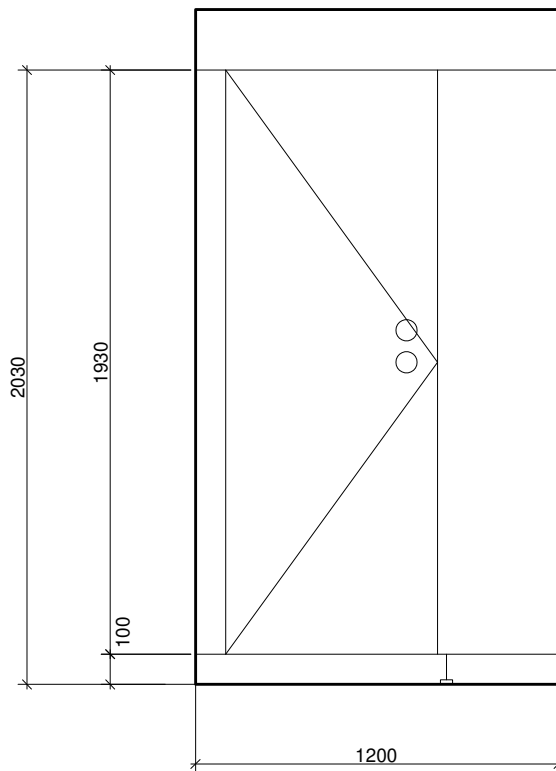
AKCE DIVADLO KOMEDIE - Redesign toalet pro návštěvníky	INVESTOR Magistrát hl. m. Prahy	Kontroloval: Mgr. DAVID MAREK Ing. arch. Markéta Březinová	Číslo výkresu B04b	Stupeň jednostupňový projekt
	Část dokumentace D 1.1. - Architektonicko stavební		Měřítko 1:10	Datum 04/2019
Umístění stavby PRAHA 1 NOVÉ MĚSTO, LAZARSKÁ 1, Č.P. 15/II	Projekt: DL STUDIO, s.r.o. PRVNÍHO PLUKU 347/12a Praha 8 - Karlín, 188 00 IČ: 275 88 067 TEL.: 242 413 135	VYPRACOVAL: Ing. arch. Markéta Březinová	Obsah B04b - umyvadlová skříňka, muži	



AKCE DIVADLO KOMEDIE - Redesign toalet pro návštěvníky	INVESTOR Magistrát hl. m. Prahy	KONTRLOVAL: Mgr. DAVID MAREK Ing. arch. Markéta Březinová	ČÍSLO VÝKRESU B05	STUPEŇ jednostupňový proje
	ČÁST DOKUMENTACE D 1.1. - Architektonicko stavební		MĚŘÍTKO 1:10	DATUM 04/2019
UMÍSTĚNÍ STAVBY PRAHA 1 NOVÉ MĚSTO, LAZARSKÁ 1, Č.P. 15/II	PROJEKT: DL STUDIO, s.r.o. PRVNÍHO PĚLUKU 347/12a Praha 8 - Karlín, 186 00 IČ: 275 68 067 TEL.: 242 413 135	 VYPRACOVAL: Ing. arch. Markéta Březinová	OBSAH B05 - POLICE POD ZRCADLO	



PŮDORYS



Poznámky:

Všechny kování a doplňky v nerez.

Dveřní panty s překrytými šrouby.


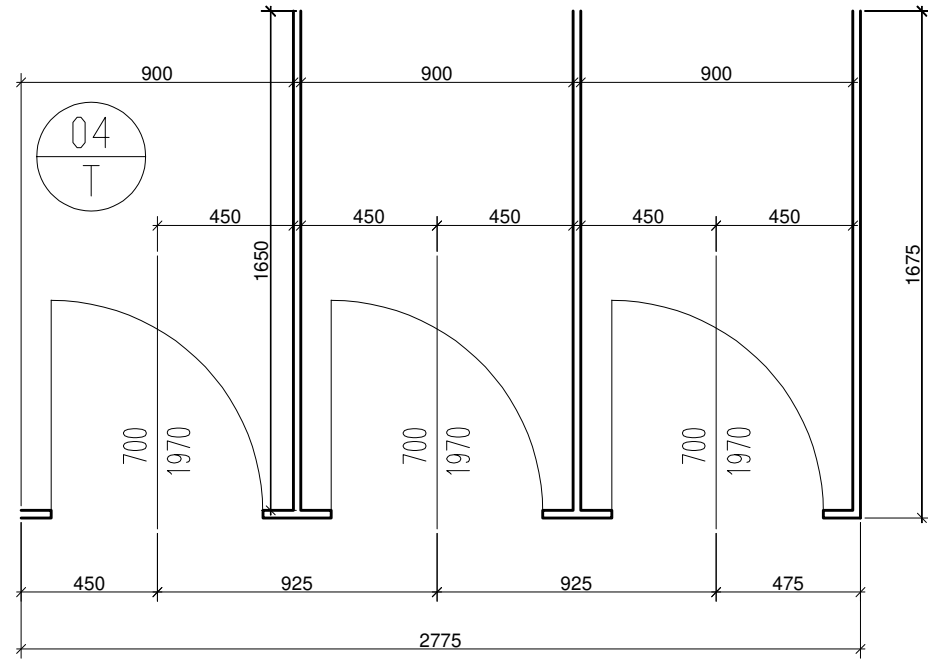
Dveře otvíravé směrem do kabinky mají z vnější strany pouze WC zamykání s ukazatelem obsazenosti.

Dveře otvíravé směrem ven mají mimo ukazatele obsazenosti ještě malou úchytku, průměr 25 mm.

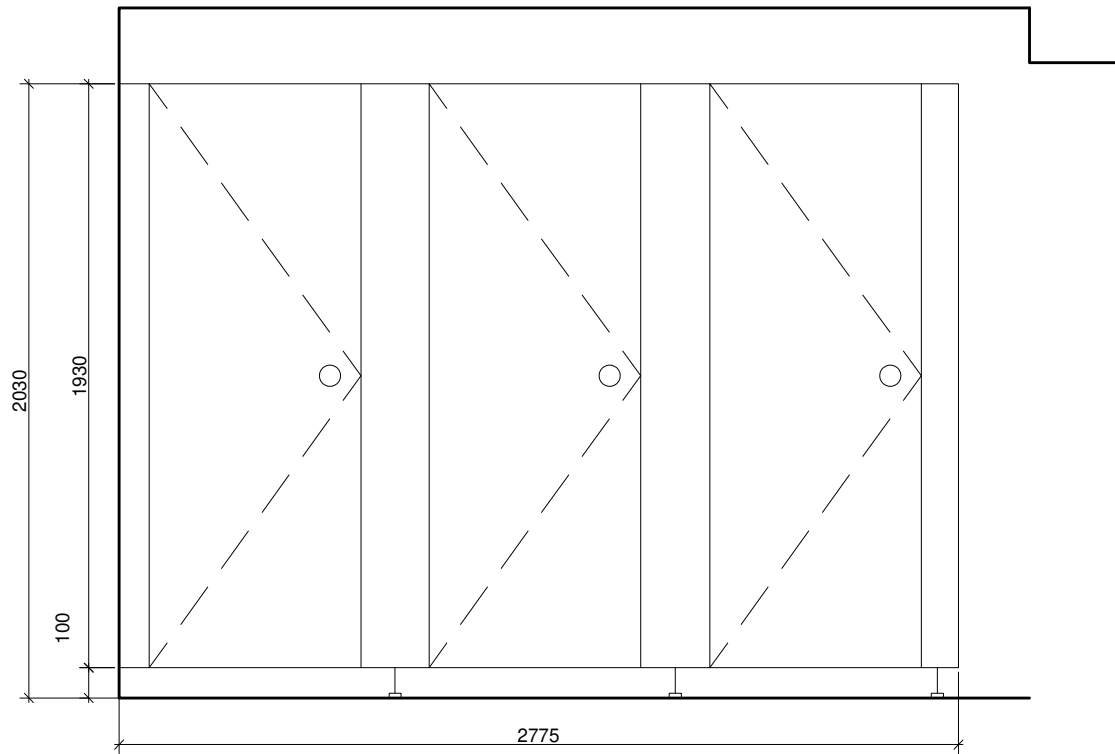
ČELNÍ POHLED

AKCE DIVADLO KOMEDIE - Redesign toalet pro návštěvníky	INVESTOR Magistrát hl. m. Prahy	KONTROLOVAL: Mgr. DAVID MAREK Ing. arch. Markéta Březinová	ČÍSLO VÝKRESU T0123	STUPEŇ jednostupňový proje
	ČÁST DOKUMENTACE D 1.1. - Architektonicko stavební		MĚŘÍTKO 1:25	DATUM 04/2019
UMÍSTĚNÍ STAVBY PRAHA 1 NOVÉ MĚSTO, LAZARSKÁ 1, Č.P. 15/II	PROJEKT: DL STUDIO, s.r.o. PRVNÍHO PĚLUKU 347/12a Praha 8 - Karlín, 186 00 IČ: 275 68 067 TEL.: 242 413 135	VYPRACOVAL: Ing. arch. Markéta Březinová	OBSAH T01, T02, T03 - sanitární příčky	

PŮDORYS



BOČNÍ POHLED



ČELNÍ POHLED

Poznámky:

Všechny kování a doplňky v nerez.

Dveřní panty s překrytými šrouby.

Dveře otvíravé směrem do kabinky mají z vnější strany pouze WC zamykání s ukazatelem obsazenosti.

Dveře otvíravé směrem ven mají mimo ukazatele obsazenosti ještě malou úchytku, průměr 25 mm.

AKCE DIVADLO KOMEDIE - Redesign toalet pro návštěvníky	INVESTOR Magistrát hl. m. Prahy	KONTROLOVAL: Mgr. DAVID MAREK Ing. arch. Markéta Březinová	ČÍSLO VÝKRESU T04	STUPEŇ jednostupňový proje
	ČÁST DOKUMENTACE D 1.1. - Architektonicko stavební		MĚŘÍTKO 1:25	DATUM 04/2019
UMÍSTĚNÍ STAVBY PRAHA 1 NOVÉ MĚSTO, LAZARSKÁ 1, Č.P. 15/II	PROJEKT: DL STUDIO, s.r.o. PRVNÍHO PLUKU 347/12a Praha 8 - Karlín, 186 00 IČ: 275 68 067 TEL.: 242 413 135	 VYPRACOVAL: Ing. arch. Markéta Březinová	OBSAH T04 - sanitární příčky	

OBSAH:

1) ÚVOD	1
2) TECHNICKÉ ŘEŠENÍ	1
3) POŽADAVKY NA OSTATNÍ PROFESE	1

1) ÚVOD

Projekt řeší změnu vytápění redesignovaných toalet pro návštěvníky v Divadle komedie v Lazarské ulici 1.

Projekt vychází z podkladů projektanta stavební části a prohlídky na místě. Požadavkem investora je demontovat stávající otopná tělesa bez náhrady.

2) TECHNICKÉ ŘEŠENÍ

Stávající otopná tělesa budou demontována a zlikvidována, jedná se o litinová článková otopná tělesa velikosti 4x 200/600mm s 4 články, 1x 150/600mm s 8 články a 1x 150/*900mm s 10 články.

Stávající přívodní potrubí odříznuto ve stěně, vodotěsně zavařeno a zaomítnuto.

V rámci demontáže otopných těles budou i vybourány stávající podpory a kotvy otopného tělesa.

3) POŽADAVKY NA OSTATNÍ PROFESE

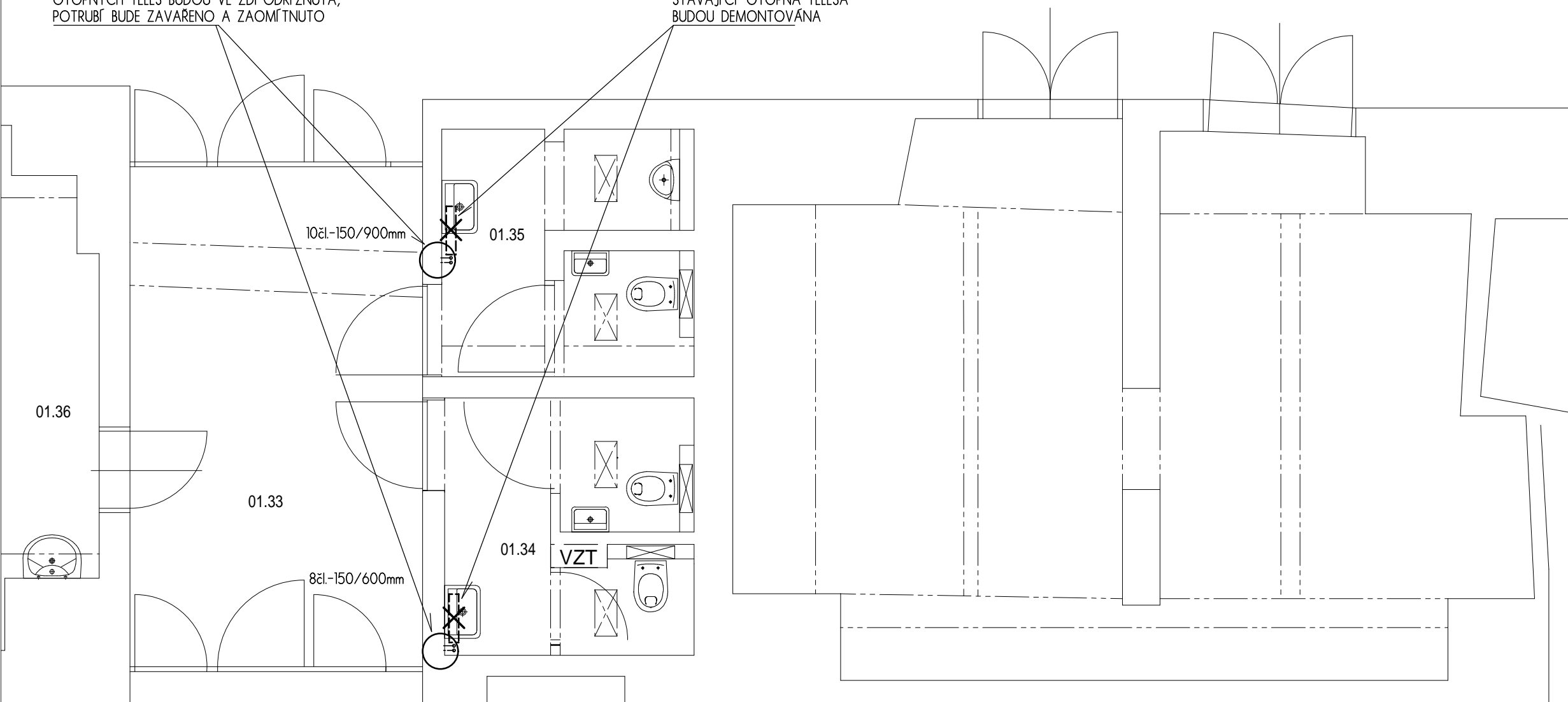
Stavba

- Stavební přípomocce (odhalení potrubí ve zdi, demontáž kotev, zaomítnutí)

Ing. Radek Mrňák

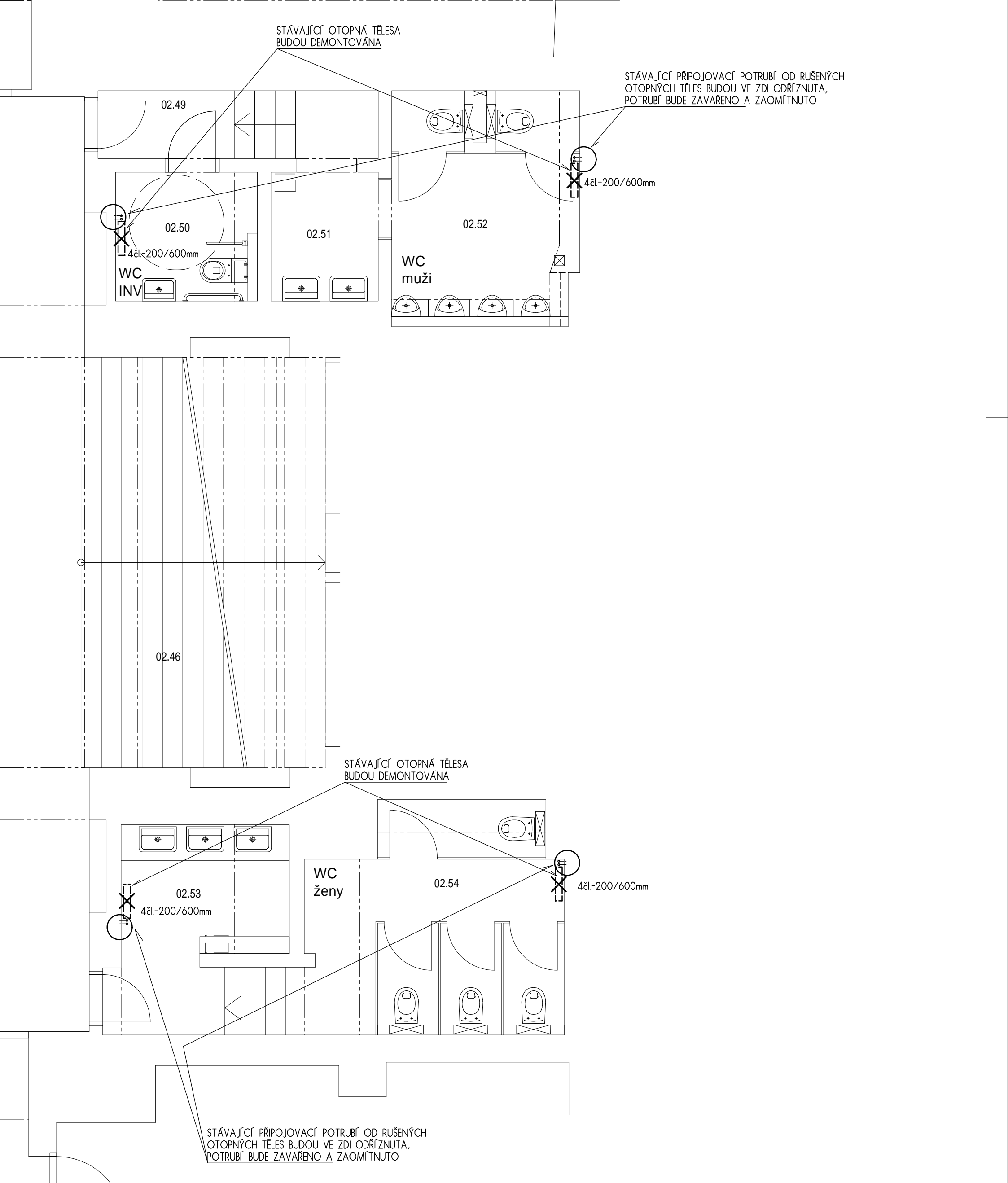
STÁVAJÍCÍ PŘIPOJOVACÍ POTRUBÍ OD RUŠENÝCH
OTOPNÝCH TĚLES BUDOU VE ZDI ODRÍZNUTA,
POTRUBÍ BUDE ZAVARENO A ZAOMÍTNUTO

STÁVAJÍCÍ OTOPNÁ TĚLESA
BUDOU DEMONTOVÁNA

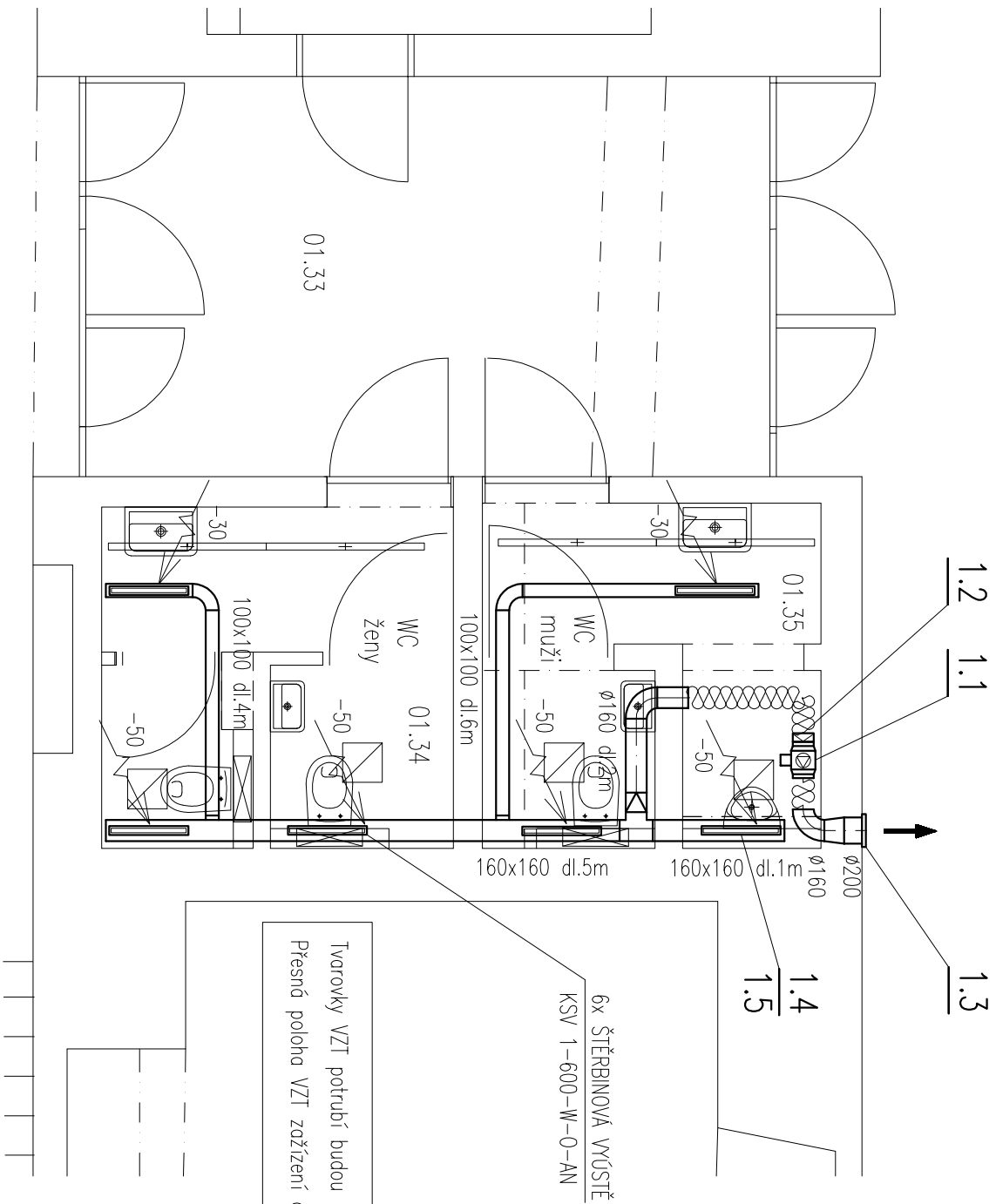


PROJEKTANT: DL STUDIO, s.r.o. PRVNÍHO PLUKU 12, PRAHA 8 IČO: 27568067		NÁZEV AKCE: DIVADLO KOMEDIE Redesign toalet pro návštěvníky	
INVESTOR STAVBY : Magistrát hl.m. Prahy		UMÍSTĚNÍ STAVBY: Lazarská 1, č.p.15/II, Praha 1 - Nové Město	
OBJEDNATEL PROJEKTU: Magistrát hl.m. Prahy	AUTORSKÝ NÁVRH: Mgr. David Marek Ing. arch. Markéta Březinová	ČÍSLO VYKRESU D1.4.3 - 02	STUPĚN JP
ČÁST DOKUMENTACE: VYTÁPĚNÍ	PROJEKTANT ČÁSTI:  DOLNOCHOLUPICKÁ 40, PRAHA 4, 143 00	MĚŘÍTKO 1 : 50	DATUM 04/2019
VYPRACOVAL Ing. Radek Mrňák		OBSAH VYKRESU PŮDORYS 1.PP	
KONTROLOVAL Ing. Radek Mrňák			

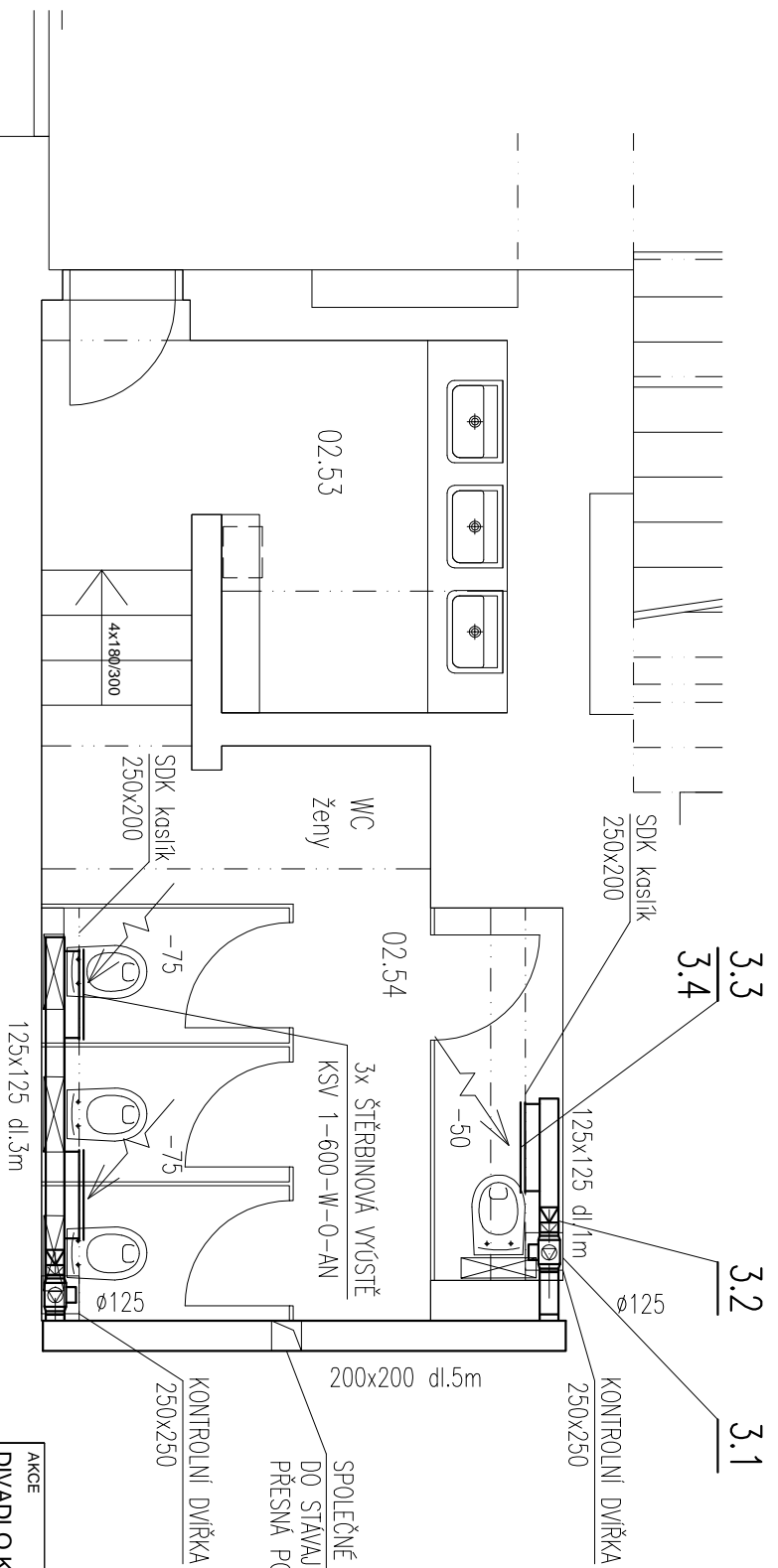
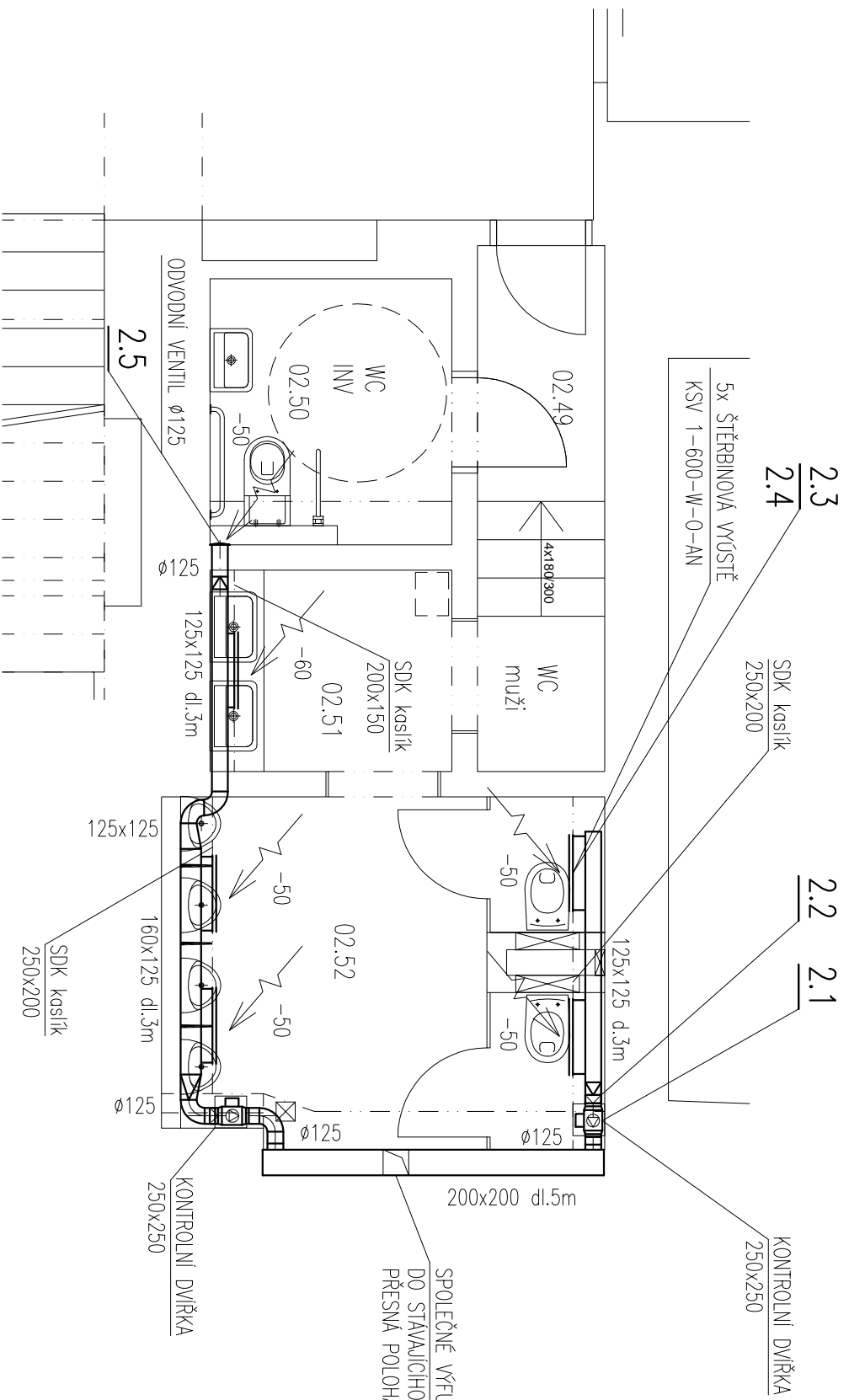
01.30



PROJEKTANT: DL STUDIO, s.r.o. PRVNÍHO PLUKU 12, PRAHA 8 IČO: 27568067		NÁZEV AKCE: DIVADLO KOMEDIE Redesign toalet pro návštěvníky	
INVESTOR STAVBY: Magistrát hl.m. Prahy		UMÍSTĚNÍ STAVBY: Lazarská 1, č.p.15/II, Praha 1 - Nové Město	
OBJEDNATEL PROJEKTU: Magistrát hl.m. Prahy	AUTORSKÝ NÁVRH: Mgr. David Marek Ing. arch. Markéta Březinová	ČÍSLO VÝKRESU: D1.4.3 - 03	STUPĚN: JP
ČÁST DOKUMENTACE: VYTÁPĚNÍ	PROJEKTANT ČÁSTI:  DOLNOCHOLUPIČKÁ 40, PRAHA 4, 143 00	MĚRÍTKO: 1 : 50	DATUM: 04/2019
		VYPRACOVAL: Ing. Radek Mrňák	OBSAH VÝKRESU: PŮDORYS 2.PP
		KONTROLOVAL: Ing. Radek Mrňák	



AKCE DIVADLO KOMEDIE - Redesign toalet pro návštěvníky		INVESTOR Magistrát hl. m. Prahy		KONTROLOVAL: Mgr. DAVID MAREK Ing. arch. Markéta Březinová	
UMÍSTĚNÍ STAVBY PRAHA 1 NOVÉ MĚSTO, LAZARSKÁ 1, Č.P. 15/II		PROJEKT: DL STUDIO, s.r.o. PRVNÍHO PULKU 347/12a Praha 8 - Karlín, 186 00 IČ: 275 68 067 TEL.: 242 413 135		VYPRACOVAL: Ing. Václav Andres	
ČÁST DOKUMENTACE D 1.1. - Vzduchotechnika		ČÍSLO VÝKRESU 01	STUPĚŇ jednorázový projekt	OBSAH TOALETY 1.PP VZDUCHOTECHNIKA	
		MĚŘÍTKO 1:50	DATUM 06/2019		



Tvarovky VZT potrubí budou doměřeny na stavbě při realizaci
 Přesná poloha VZT zařízení a distribučních elementů bude řešeno na stavbě při realizaci

SPOLEČNĚ VĚFUKOVÉ POTRUBÍ ZAUSTĚNĚNO
 DO STÁVAJÍCÍHO VĚFUKOVÉHO POTRUBÍ
 PŘESNÁ POLOHA BUDE UPŘESNĚNA PŘI REALIZACI

SPOLEČNĚ VĚFUKOVÉ POTRUBÍ ZAUSTĚNĚNO
 DO STÁVAJÍCÍHO VĚFUKOVÉHO POTRUBÍ
 PŘESNÁ POLOHA BUDE UPŘESNĚNA PŘI REALIZACI

AKCE DIVADLO KOMEDIE - Redesign toilet pro návštěvníky	INVESTOR Magistrát hl. m. Prahy	KONTROLOVAL: Mgr. DAVID MAREK Ing. arch. Markéta Březňová	ČÍSLO VÝKRESU 02	STUPEŇ jednostupňový projekt
UMÍSTĚNÍ STAVBY PRAHA 1 NOVÉ MĚSTO, LAZARSKÁ 1, Č.P. 15/II	PROJEKT: DL STUDIO, s.r.o. PRVNÍHO PĚTIKU 347/12a Praha 68 IČ: 275 68 00 TEL.: 242 413 135	VYPRACOVAL: Ing. Václav Andros	MĚŘÍTKO 1:50	DATUM 06/2019
			OBSAH TOALETY 2.PP VZDUCHOTECHNIKA	