

KOMPLEXNÍ POJIŠTĚNÍ FLOTIL

**Sazby pojištění odpovědnosti za újmu způsobenou
provozem vozidla v roce 2016**

Sazby pojistného pro smlouvy s počátkem pojištění v roce 2016
PLNÝ A ZKRÁCENÝ POPIS TARIFNÍCH SKUPIN

(1) Pro účely placení pojistného podle tohoto sazebníku, který tak, jak stanovil zákon č.168/1999 Sb. vychází z vyhlášky č.492/1991Sb, se vozidla dělí na skupiny uvedené pod písmeny a) až n). Roční pojistné dále odpovídá zvolené variantě pojištění. Varianty pojištění se od sebe liší výší limitů pojistného plnění a dalšími službami, které jdou nad rámec zákonem pojistiteli stanovených povinností

(2) Podle těchto pravidel lze pojistit pouze tuzemské vozidlo. Tuzemským vozidlem se rozumí vozidlo, které podléhá evidenci silničních vozidel, nebo vozidlo, které nepodléhá evidenci vozidel a je ve vlastnictví fyzické nebo právnické osoby s trvalým pobytem nebo sídlem na území ČR.

Plný popis tarifních skupin	Zkrácený popis tarifních skupin	
a) dvoukolové motorové vozidlo a motorová tříkolka a čtyřkolka s celkovou hmotností do 400 kg a sněžný skútr se zdvihovým objemem válců: 1. do 50 cm ³ včetně 2. nad 50 cm ³ do 350 cm ³ včetně 3. nad 350 cm ³ do 500 cm ³ včetně 4. nad 500 cm ³	a) dvoukolové motorové vozidlo... 1. do 50 cm ³ včetně 2. nad 50 cm ³ do 350 cm ³ včetně 3. nad 350 cm ³ do 500 cm ³ včetně 4. nad 500 cm ³	
b) osobní automobil do celkové hmotnosti 3500 kg včetně všech modifikací odvozených od osobního automobilu, motorová tříkolka a čtyřkolka nad 400kg se zdvihovým objemem válců: 1. do 1000 cm ³ včetně nebo na elektrický pohon 2. nad 1000 cm ³ do 1350 cm ³ včetně 3. nad 1350 cm ³ do 1850 cm ³ včetně 4. nad 1850 cm ³ do 2500 cm ³ včetně 5. nad 2500 cm ³	b) osobní automobil 1. do 1000 cm ³ včetně... 2. nad 1000 cm ³ do 1350 cm ³ včetně 3. nad 1350 cm ³ do 1850 cm ³ včetně 4. nad 1850 cm ³ do 2500 cm ³ včetně 5. nad 2500 cm ³	
c) obytný automobil do celkové hmotnosti 8000 kg	c) obytný automobil do 8000 kg	
d) sanitní automobil	d) sanitní automobil	
e) tahač návěsů	e) tahač návěsů	
f1) ostatní automobily 1. do celkové hmotnosti 3500 kg včetně 2. od celkové hmotnosti 3500 kg do 12000 kg včetně 3. nad celkovou hmotnost 12000 kg	f1) ostatní automobily 1. do 3500 kg včetně 2. od 3500 kg do 12000 kg včetně 3. nad 12000 kg	
f2) pojezdový pracovní stroj se státní poznávací / registrační značkou 1. do celkové hmotnosti 3500 kg včetně 2. od celkové hmotnosti 3500 kg do 12000 kg včetně 3. nad celkovou hmotnost 12000 kg	f2) pojezdový pracovní stroj 1. do 3500 kg včetně 2. od 3500 kg do 12000 kg včetně 3. nad 12000 kg	
g) zemědělský nebo lesnický traktor se státní poznávací značkou, pojezdový pracovní stroj bez státní poznávací značky a rolba	g) zemědělský nebo lesnický traktor	
h) motorový ruční vozík, jednonápravový kultivační traktor, traktor, kterému se nepřiděluje státní poznávací značka, nebo vysokozdvížený vozík	h) motorový ruční vozík	
ú) autobus určený pro provoz jen v městské hromadné dopravě	ú) autobus určený pro provoz v MHD	
j) ostatní autobusy 1. do celkové hmotnosti 5000 kg včetně 2. nad celkovou hmotnost 5000 kg 3. trolejbus	j) ostatní autobusy 1. do 5000 kg včetně 2. nad 5000 kg 3. trolejbus	
k) připojné vozidlo 1. určené k tažení motorovými vozidly s výjimkou mototrochových vozidel uvedených v písmenech a) a h) s celkovou hmotností do 750 kg včetně 2. určené k tažení motorovými vozidly s výjimkou motorových vozidel uvedených v písmenech a), e) a h) s celkovou hmotností nad 750 kg 3. určené k tažení motorovým vozidlem uvedeným pod písmenem e) - návěs	k) připojné vozidlo 1. určené k tažení motorovými vozidly s hmotností do 750 kg včetně 2. určené k tažení motorovými vozidly s hmotností nad 750 kg 3. určené k tažení mot. vozidlem - návěs	
k) připojné vozidlo 4. pojistné za připojné vozidlo určené k tažení motorovými vozidly uvedenými v písmenech a) a h) je zahrnuto v sazbách pojistného za tato motorová vozidla:	URČENÍ POJISTNÉHO se pojistné neplatí , protože je zahrnuto v sazbách za tato motorová vozidla	DODATKOVÝ KÓD
ú) za motorové vozidlo s právem přednostní jízdy s výjimkou sanitního vozu, za motorové vozidlo taxislužby nebo vozidlo určené k půjčování:	se platí pojistné ve výši jednapůlnásobku příslušné sazby pojistného podle skupiny motor. vozidel uvedených v písmenech a) až k)	XXXX L
m) 1. za motorové vozidlo vyrobené do roku 1968 včetně:	se platí pojistné ve výši tří dvanáctin příslušné sazby pojistného podle skupiny motor. vozidel uvedených v písmenech a) až k)	XXXX M
2. za motorové vozidlo, jemuž byla dopravením inspektorátem Policie České republiky přidělena zvláštní státní poznávací značka trvale mantulační jako vozidlu historickému:	se platí pojistné ve výši jedné dvanáctiny příslušné sazby pojistného podle skupiny motorových vozidel uvedených v písmenech a) až k)	XXXX W
n) za motorové vozidlo určené pro přepravu nebezpečných věcí:	se platí pojistné ve výši dvojnásobku příslušné sazby pojistného uvedené podle skupiny motor. vozidel uvedených pod písmeny a) až m)	XXXX N

Sazby pro limit 70/70

Sazby pojistného v "POVINNÉM RUČENÍ" 2016 platné od 1.1. 2016		FLOTILY KPO LIMITY 70/70
Popis tarifních skupin	R O Č N Í pojistné v Kč	
a) dvoukolové motorové vozidlo...		
1. do 50 cm ³ včetně	264	
2. nad 50 cm ³ do 350 cm ³ včetně	636	
3. nad 350 cm ³ do 500 cm ³ včetně	1 788	
4. nad 500 cm ³	2 292	
b) osob. automobil do 3500 kg...		
1. do 1000 cm ³ včetně	2 844	
2. nad 1000 cm ³ do 1350 cm ³ včetně	3 312	
3. nad 1350 cm ³ do 1850 cm ³ včetně *	5 136	
4. nad 1850 cm ³ do 2500 cm ³ včetně	7 944	
5. nad 2500 cm ³	11 304	
c) obytný automobil do 8000 kg	6 012	
d) sanitní automobil	6 732	
e) tahač návěsů	138 528	
f1) ostatní automobily		
1. do celkové hmotnosti 3500 kg včetně	10 224	
2. od 3500 kg do 12000 kg včetně	14 796	
3. nad 12000 kg	20 880	
f2) pojízdný pracovní stroj		
1. do celkové hmotnosti 3500 kg včetně	4 644	
2. od 3500 kg do 12000 kg včetně	6 720	
3. nad 12000 kg	9 480	
g) zemědělský nebo les. traktor	1 320	
h) motorový ruční vozík	540	
i) autobus určený pro MHD	11 112	
j) ostatní autobusy		
1. do celkové hmotnosti 5000 kg včetně	13 008	
2. nad celkovou hmotnost 5000 kg	24 228	
3. trolejbus	11 088	
k) přípojné vozidlo		
1. určené k tažení motor. vozidly s hmotností do 750 kg včetně	216	
2. určené k tažení motor. vozidly s hmotností nad 750 kg	624	
3. určené k tažení motorovým vozidlem - návěs	8 112	
4. pojistné za přípojné vozidlo určené k tažení vozidly uvedenými v písmenech a) a h)		
l) vozidlo s právem přednostní jízdy s výjimkou sanity, taxi nebo vozidlo určené k půjčování:		
m) za motorové vozidlo vyrobené do roku 1968 včetně nebo historické vozidlo:		
n) motorové vozidlo určené pro přepravu nebezpečných věcí:		
Pro skupinu C4 lze použít i fixní sazebník tj. dodatkový kod na 10 místě v kod_saz vtz list tahač		



KOMPLEXNÍ POJIŠTĚNÍ FLOTIL

Základní sazby pro havarijní pojištění pro rok 2016

TABULKA SAZEB PRO RIZIKO HAVÁRIE (1800) - sazby uvedeny v (‰)

DRUH VOZIDLA	RIZIKOVÁ SKUPINA	SPOLUČASŤ														
		0 % 2 000 Kč	5 % 5 000 Kč	10 % 10 000 Kč	10 % 50 000 Kč	10 % 100 000 Kč	15 % 15 000 Kč	20 % 20 000 Kč	20 % 50 000 Kč	30 % 50 000 Kč	30 % 100 000 Kč					
		A	Osobní automobil	RS1	38	33	29						25	22		
A1	Obytný automobil do 8 000 kg	RS1	38	33	29						25	22			14	
A2	Sanitní automobil	RS1	38	33	29						25	22			14	
B	Motocykl	RS1	90	77	67						58	51			34	
B1	Tříkolka, čtyřkolka do 400 kg	RS1	90	77	67						58	51			34	
B2	Tříkolka, čtyřkolka nad 400 kg	RS1	90	77	67						58	51			34	
C	Automobil nad 3 500kg	RS1	24	19	16	14	14	13	13,5	13,5	13,5	13	12	10	8	
C1	Nákladní automobil	RS1		19	16	14	14	13	13,5	13,5	13,5	13	12	10	8	
C2	Traktor	RS1		4,7	4,3						3,6	3,2				
C3	Pracovní stroj s RZ/SPZ	RS1		4,7	4,3						3,6	3,2				
C4	Tahač návěsů	RS1		21	18	16	16	14	15	14	15	14	13	11	9	
C6	Nákladní vozidlo z modifikace osobního vozidla	RS1	38	33	29						25	22			14	
E	Autobus	RS1	18	16	14	12	12	11	11,5	11,5	11,5	11	10	8	6	
E1	Autobus k městské hromadné dopravě	RS1	18	16	14	12	12	11	11,5	11,5	11,5	11	10	8	6	
E2	Trolejbus	RS1	18	16	14	12	12	11	11,5	11,5	11,5	11	10	8	6	
F	Přívěs	RS1	27	23	20	18	18	16	17	16	17	16	15	13	10	
F1	Návěs, přívěs	RS1	27	23	20	18	18	16	17	16	17	16	15	13	10	
F2	Návěs za kamion	RS1	27	23	20	18	18	16	17	16	17	16	15	13	10	

TABULKA SAZEB PRO RIZIKO SEZÓNŇNÍ HAVÁRIE (1801) - sazby uvedeny v (‰)

DRUH VOZIDLA	RIZIKOVÁ SKUPINA	SPOLUČÁST										
		0 % 2 000 Kč	5 % 5 000 Kč	10 % 10 000 Kč	10 % 50 000 Kč	10 % 100 000 Kč	15 % 15 000 Kč	20 % 20 000 Kč	20 % 50 000 Kč	30 % 50 000 Kč	30 % 100 000 Kč	
B Motocykl	RS1	83	71	58			49	42			27	
B1 Třřkalka, čtyřkalka do 400 kg	RS1	83	71	58			49	42			27	
B2 Třřkalka, čtyřkalka nad 400 kg	RS1	83	71	58			49	42			27	

TABULKA SAZEB PRO RIZIKO ČÁSTEČNÁ HAVÁRIE (1808) - sazby uvedeny v (‰)

DRUH VOZIDLA	RIZIKOVÁ SKUPINA	SPOLUČÁST										
		0 % 2 000 Kč	5 % 5 000 Kč	10 % 10 000 Kč	10 % 50 000 Kč	10 % 100 000 Kč	15 % 15 000 Kč	20 % 20 000 Kč	20 % 50 000 Kč	30 % 50 000 Kč	30 % 100 000 Kč	
A Osobní automobil	RS1	27	23	20			17	14			9	
A1 Obytný automobil do 8 000 kg	RS1	27	23	20			17	14			9	
A2 Sanitní automobil	RS1	27	23	20			17	14			9	
B Motocykl	RS1	62	53	46			40	35			23	
B1 Třřkalka, čtyřkalka do 400 kg	RS1	62	53	46			40	35			23	
B2 Třřkalka, čtyřkalka nad 400 kg	RS1	62	53	46			40	35			23	
C Automobil nad 3 500kg	RS1		16	14	12	11	11,5	11	10		8	6
C1 Nákladní automobil	RS1		16	14	12	11	11,5	11	10		8	6
C2 Traktor	RS1		4,1	3,2			3,2	2				
C3 Pracovní stroj s RZ/SPZ	RS1		4,1	3,2			3,2	2				
C4 Tahač návěšů	RS1		18	15	13	12	13	12	11		9	7
C6 Nákladní vozidlo z modifikace osobního vozidla	RS1	27	23	20			17	14			9	
E Autobus	RS1		14	12	10	9	9,5	9	8		7	5
E1 Autobus k městské hromadné dopravě	RS1		14	12	10	9	9,5	9	8		7	5
E2 Trolejbus	RS1		14	12	10	9	9,5	9	8		7	5
F Přívěš	RS1		20	17	15	13	14	13	12		10	8
F1 Návěš, přívěš	RS1		20	17	15	13	14	13	12		10	8
F2 Návěš za kamion	RS1		20	17	15	13	14	13	12		10	8

TABULKA SAZEB PRO RIZIKO ODCIZENÍ (1849) - sazby uvedeny v (‰)

DRUH VOZIDLA		RIZIKOVÁ SKUPINA	5 %	10 %
			5 000 Kč	10 000 Kč
A	Osobní automobil	RS1	10	9
A1	Obytný automobil do 8 000 kg	RS1	10	9
A2	Sanitní automobil	RS1	10	9
B	Motocykl	RS1	23	20
B1	Tříkolka, čtyřkolka do 400 kg	RS1	23	20
B2	Tříkolka, čtyřkolka nad 400 kg	RS1	23	20
C	Automobil nad 3 500kg	RS1	10	8
C1	Nákladní automobil	RS1	10	8
C2	Traktor	RS1	4	3
C3	Pracovní stroj s RZ/SPZ	RS1	4	3
C4	Tahač návěsů	RS1	10	8
C6	Nákladní vozidlo z modifikace osobního vozidla	RS1	10	9
E	Autobus	RS1	8	6
E1	Autobus k městské hromadné dopravě	RS1	8	6
E2	Trolejbus	RS1	8	6
F	Přívěs	RS1	11	9
F1	Návěs, přívěs	RS1	11	9
F2	Návěs za kamion	RS1	11	9

Koeficient K1 – stáří vozidla

Stáří vozidla	Kód	Hodnota
do 6 měsíců	K00	1,00
7 - 11 měsíců	K01	1,03
12 - 23 měsíců	K02	1,10
24 - 35 měsíců	K03	1,22
36 - 47 měsíců	K04	1,33
48 - 59 měsíců	K05	1,47
60 - 71 měsíců	K06	1,59
72 - 83 měsíců	K07	1,72
84 - 95 měsíců	K08	1,85
96 - 107 měsíců	K09	2,00
108 - 119 měsíců	K10	2,13
120 - 131 měsíců	K11	2,27
132 - 143 měsíců	K12	2,38
144 - 155 měsíců	K13	2,38
156 - 167 měsíců	K14	2,38
168 - 179 měsíců	K15	2,38

Koeficient K2 – způsob užívání

ZPŮSOB UŽÍVÁNÍ	ZÁKLADNÍ SAZBA	
	KÓD	K2
Standard	S	1,00
MAN1	B	0,96
MAN2	M	0,98
REF	R	1,07
CES	C	0,95
EVR	E	1,05



KOMPLEXNÍ POJIŠTĚNÍ FLOTIL

Sazby pro doplňková pojištění a podmínky sjednání

1. SAZBY PRO DOPLŇKOVÉ POJIŠTĚNÍ NA100PRO

Riziko	Roční pojistné
BĚŽNÉ	1 200 Kč

2. SAZBY PRO DOPLŇKOVÉ ŽIVELNÍ POJIŠTĚNÍ K MTPL

Interval limitu pojistného plnění		Roční pojistné
50 000 Kč	50 000 Kč	264 Kč, pokud je k vozidlu zároveň NA100PRO, potom 0 Kč
50 001 Kč	100 000 Kč	300 Kč
100 001 Kč	200 000 Kč	372 Kč
200 001 Kč	300 000 Kč	384 Kč
300 001 Kč	400 000 Kč	432 Kč
400 001 Kč	500 000 Kč	456 Kč
500 001 Kč	600 000 Kč	468 Kč
600 001 Kč	700 000 Kč	480 Kč
700 001 Kč	800 000 Kč	492 Kč
800 001 Kč	900 000 Kč	504 Kč
900 001 Kč	1 000 000 Kč	528 Kč

3. SAZBY PRO DOPLŇKOVÉ POJIŠTĚNÍ POŠKOZENÍ VOZIDLA ZVÍŘETEM

DRUH VOZIDLA	LIMIT POJISTNÉHO PLNĚNÍ	ROČNÍ POJISTNÉ	
		střet vozidla se zvířetem (riziko 1889)	poškození vozidla zvířetem (riziko 1890)*
A; C6	100 000 Kč	612 Kč	75 Kč
A1; A2; B; B1; B2; C; C1; C4; E; E1	100 000 Kč	528 Kč	72 Kč

* riziko poškození vozidla zvířetem (1890) nemůže vzniknout a existovat bez rizika střet vozidla se zvířetem (1889)

4. SAZBY PRO DOPLŇKOVÉ POJIŠTĚNÍ KOOPGAP

Riziko	Sazba
FINANČNÍ ZTRÁTA (1865)	0,66 %
FINANČNÍ ZTRÁTA SPOLUÚČAST (1867)*	0,18 %

5. SAZBY PRO DOPLŇKOVÉ POJIŠTĚNÍ SILNIČNÍ DOPRAVY

SILNIČNÍ DOPRAVA BEZ ODCIZENÍ (1820)

LIMIT POJISTNÉHO PLNĚNÍ (v Kč)	SAZBA (v ‰)		
	BEZ ODCIZENÍ (1820)		
	RIZ 1	RIZ 2	RIZ 3
do 50 000	48	40	29
60 000 až 200 000	40	33	24
210 000 až 500 000	34	28	20
510 000 až 1 000 000	28	22	14

Minimální výše limitu pojistného plnění na jedno vozidlo je 20 000 Kč.

SILNIČNÍ DOPRAVA – ODCIZENÍ (1860)*

LIMIT POJISTNÉHO PLNĚNÍ (v Kč)	SAZBA (v ‰)		
	ODCIZENÍ (1860)		
	RIZ 1	RIZ 2	RIZ 3
do 50 000	30	26	20
60 000 až 200 000	25	22	16
210 000 až 500 000	21	19	14
510 000 až 1 000 000	16	14	8

* silniční doprava - odcizení (1860) nemůže vzniknout a existovat bez rizika silniční doprava (1820)

KOEFIČIENT SPOLUÚČASTI pro riziko 1820		
KÓD	SPOLUÚČAST (v Kč)	KOEFIČIENT
S1	3 000	1,20
S2	5 000	1,00
S3	10 000	0,80
S4	20 000	0,75
S5	50 000	0,70

KOEFIČIENT SPOLUÚČASTI pro riziko 1860		
KÓD	SPOLUÚČAST (v Kč)	KOEFIČIENT
S1	10 %, minimálně však 10 000 Kč	1,00

KOEFIČIENT ÚZEMNÍ PLATNOSTI		
KÓD	ÚZEMÍ	KOEFIČIENT
C	ČR	1,00
S	ČR + sousední státy	1,20
E	Evropa	1,60

6. SAZBY PRO DOPLŇKOVÉ STROJNÍ POJIŠTĚNÍ

Druh vozidla	Sazba (v %) podle spoluúčasti				
	5 %, 5 000 Kč	10 %, 10 000 Kč	15 %, 15 000 Kč	20 %, 20 000 Kč	30 %, 50 000 Kč
B1; B2	17	11	9	7	4
C; C1; C4; C6	20	13	11	9	6
C2; C3; C5	23	15	13	11	8
F; F1; F2	17	11	9	7	4

7. SAZBY PRO DOPLŇKOVÉ POJIŠTĚNÍ ČELNÍCH SKEL

Interval limitu pojistného plnění		Druh vozidla	Sazba
4 000 Kč	500 000 Kč	A; B2; C6	15,00%
4 000 Kč	500 000 Kč	A1; A2; C; C1; C4; E; E1; E2	25,00%

8. KPF - SAZBY PRO DOPLŇKOVÉ POJIŠTĚNÍ VŠECH VÝHLEDOVÝCH SKEL

Interval limitu pojistného plnění		Druh vozidla	Sazba
4 000 Kč	500 000 Kč	A; B2; C6	16,00%

9. SAZBY PRO DOPLŇKOVÉ ÚRAZOVÉ POJIŠTĚNÍ

ÚRAZ - DRUH VOZIDLA A NEBO C6

SAZBA	DRUH PLNĚNÍ	POJISTNÁ ČÁSTKA	POJISTNÉ ZA PŘÍSLUŠNÝ POČET SEDADEL (v Kč)				
			do 5	6	7	8	9
UM	SÚ	50 000 Kč					
	TN	100 000 Kč	108	216	252	288	324
	TP	12 500 Kč					
US	SÚ	150 000 Kč					
	TN	300 000 Kč	324	648	756	864	972
	TP	37 500 Kč					
UV	SÚ	400 000 Kč					
	TN	800 000 Kč	864	1 728	2 016	2 304	2 592
	TP	100 000 Kč					

ÚRAZ - OSTATNÍ DRUHY VOZIDEL (MIMO A a C6)

SAZBA	DRUH PLNĚNÍ	POJISTNÁ ČÁSTKA	POJISTNÉ ZA 1 MÍSTO (v Kč)
UM	SÚ	50 000 Kč	
	TN	100 000 Kč	72
	TP	12 500 Kč	
US*	SÚ	150 000 Kč	
	TN	300 000 Kč	216
	TP	37 500 Kč	

* varianta US nelze sjednat pro druh vozidla E, E1 a E2

10. SAZBY PRO DOPLŇKOVÉ POJIŠTĚNÍ ZAVAZADEL

Interval limitu pojistného plnění		Riziko	Sazba
5 000 Kč	500 000 Kč	Pojištění zavazadel bez odcizení (1812)	1,50%
5 000 Kč	500 000 Kč	Pojištění zavazadel - odcizení (1861)	6,50%

11. SAZBY PRO DOPLŇKOVÉ POJIŠTĚNÍ NÁKLADŮ NA NÁJEM NÁHRADNÍHO VOZIDLA

POČET DNŮ	Limit nájemného vč. DPH na 1 den				
	900 Kč	1 500 Kč	2 000 Kč	3 500 Kč	5 000 Kč
5	372 Kč	624 Kč	840 Kč	1 392 Kč	2 004 Kč
10	756 Kč	1 260 Kč	1 680 Kč	2 784 Kč	3 996 Kč
15	1 128 Kč	1 884 Kč	2 520 Kč	4 200 Kč	5 988 Kč
20	1 512 Kč	2 520 Kč	3 360 Kč	5 580 Kč	7 980 Kč




12. SAZBY PRO DOPLŇKOVÉ POJIŠTĚNÍ ASISTENCE

PRODEJNÍ NÁZEV	ASISTENČNÍ PROGRAM (TYP SLUŽBY)		Sazba
STANDARD	44		0 Kč
50		50	300 Kč
51		51	516 Kč
52		52	1 392 Kč
SUPER		40	540 Kč
TRUCK		49	900 Kč
TRUCK PLUS		491	1 620 Kč
TRUCK PLUS		492	2 280 Kč
TRUCK PLUS		493	2 990 Kč
TRUCK EXTRA		494	4 900 Kč
TRUCK EXTRA		496	5 900 Kč

13. SAZBY PRO DOPLŇKOVÉ POJIŠTĚNÍ SPORTOVNÍ VÝBAVY

DOPLŇKOVÉ POJIŠTĚNÍ SPORTOVNÍ VÝBAVY	
ROČNÍ LIMIT POJISTNÉHO PLNĚNÍ	ROČNÍ POJISTNÉ
20 000 Kč	1 110 Kč
30 000 Kč	1 295 Kč
40 000 Kč	1 480 Kč
50 000 Kč	1 665 Kč
60 000 Kč	1 998 Kč
70 000 Kč	2 330 Kč
80 000 Kč	2 665 Kč

RADA MĚSTA LITVÍNŮV



Výpis z usnesení








**z 58. schůze Rady města Litvínov konané dne 2. 11. 2016 v salónku
MěÚ Litvínov**

Usnesení č. R/1532/58/II

rada města

rozhoduje

dle § 81 odst. 2 zákona č. 137/2006 Sb., o veřejných zakázkách, k veřejné zakázce č. P16V00000110 "Pojištění majetku, odpovědnosti za škodu, havarijní pojištění a pojištění odpovědnosti z provozu motorových vozidel pro město Litvínov a jím zřízených a založených organizací" o výběru nejvhodnější nabídky uchazeče č. 1 Kooperativa pojišťovna, a. s., IČ 47116617, na základě doporučení komise pro posouzení a hodnocení nabídek.

	Datum	Jméno	Funkce	Podpis
Zpracoval:		Kooperativa pojišťovna a.s.		
Schválil:	02.12.2016	Ing. Řeháček P., MBA	Vedoucí ONM	
Správce rozpočtu:	02.12.2016	Ing. Burešová Z.	Ekonom ONM	
Právní oddělení:	02.12.2016	<i>Mgr. Jan Buchta</i>	Právní odd.	
Schváleno - RM:	02.11.2016	Číslo usnesení:	R/1532/58	
ZM:		Číslo usnesení:		
Zveřejněno:	Od:	Do:		
Vedení města:		Mgr. Šťoviček M.	2. místostarosta	