

SEZNAM POPTÁVANÉHO NÁBYTKU VČETNĚ ILUSTRACÍ A ROZMĚRŮ (š x v x h)

(dekor olše/třešeň, úchytky USN/UCO)

| | | | |
|---|------------|------------------------|-----------|
| 1 | SZ 5 80 00 | Skříň policová dvéřová | 80x192x40 |
|---|------------|------------------------|-----------|



Alternativně lze nahradit položkou stejných (rozměrově, materiálem, kvalitou i designem srovnatelnou) nebo lepších parametrů.

| | | | |
|---|------------|---------------------|-----------|
| 2 | SZ 5 80 01 | Skříň šatní dvéřová | 80x192x40 |
|---|------------|---------------------|-----------|



Alternativně lze nahradit položkou stejných (rozměrově, materiálem, kvalitou i designem srovnatelnou) nebo lepších parametrů.

| | | | |
|---|------------|------------------------|-----------|
| 3 | SZ 5 80 05 | Skříň policová dvéřová | 80x192x40 |
|---|------------|------------------------|-----------|



Alternativně lze nahradit položkou stejných (rozměrově, materiálem, kvalitou i designem srovnatelnou) nebo lepších parametrů.

| | | | |
|---|------------|------------------------|-----------|
| 4 | SZ 5 80 06 | Skříň policová dvéřová | 80x192x40 |
|---|------------|------------------------|-----------|



Alternativně lze nahradit položkou stejných (rozměrově, materiálem, kvalitou i designem srovnatelnou) nebo lepších parametrů.

| | | | |
|---|------------|------------------------|-----------|
| 5 | SZ 5 80 08 | Skříň policová dvéřová | 80x192x40 |
|---|------------|------------------------|-----------|



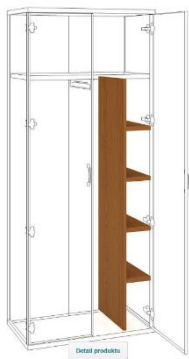
Alternativně lze nahradit položkou stejných (rozměrově, materiálem, kvalitou i designem srovnatelnou) nebo lepších parametrů.

| | | | |
|---|--------------|-------------------|-----------|
| 6 | SRV 5 01 P/L | Skříň vnitřní roh | 80x192x41 |
|---|--------------|-------------------|-----------|



Alternativně lze nahradit položkou stejných (rozměrově, materiálem, kvalitou i designem srovnatelnou) nebo lepších parametrů.

| | | | |
|---|----------|--------------|-----------|
| 7 | SVS 5 40 | Vložka šatní | 18x149x36 |
|---|----------|--------------|-----------|



Alternativně lze nahradit položkou stejných (rozměrově, materiálem, kvalitou i designem srovnatelnou) nebo lepších parametrů.

| | | | |
|---|------|------------------|-----------|
| 8 | SR 5 | Skříň vnější roh | 40x192x40 |
|---|------|------------------|-----------|



Alternativně lze nahradit položkou stejných (rozměrově, materiálem, kvalitou i designem srovnatelnou) nebo lepších parametrů.

| | | | |
|---|----------------|------------------------|-------------|
| 9 | SZ 3 40 01 P/L | Skříň policová dvéřová | 40x115,2x40 |
|---|----------------|------------------------|-------------|



Alternativně lze nahradit položkou stejných (rozměrově, materiálem, kvalitou i designem srovnatelnou) nebo lepších parametrů.

| | | | |
|----|------------|------------------------|-------------|
| 10 | SZ 3 80 01 | Skříň policová dvéřová | 80x115,2x40 |
|----|------------|------------------------|-------------|



Alternativně lze nahradit položkou stejných (rozměrově, materiálem, kvalitou i designem srovnatelnou) nebo lepších parametrů.

| | | | |
|----|----------------|----------------------|-------------|
| 11 | SZ 3 80 07 P/L | Skříň policová rolet | 80x115,2x40 |
|----|----------------|----------------------|-------------|



Alternativně lze nahradit položkou stejných (rozměrově, materiálem, kvalitou i designem srovnatelnou) nebo lepších parametrů.

| | | | |
|----|--------------|-------------------|-------------|
| 12 | SRV 3 01 P/L | Skříň vnitřní roh | 80x115,2x40 |
|----|--------------|-------------------|-------------|



Alternativně lze nahradit položkou stejných (rozměrově, materiálem, kvalitou i designem srovnatelnou) nebo lepších parametrů.

| | | | |
|----|----------------|------------------------|------------|
| 13 | SZ 2 40 01 P/L | Skříň policová dvéřová | 40x76,8x40 |
|----|----------------|------------------------|------------|



Alternativně lze nahradit položkou stejných (rozměrově, materiálem, kvalitou i designem srovnatelnou) nebo lepších parametrů.

| | | | |
|----|------------------|------------------------|------------|
| 14 | SZ 2 40 01 P/L H | Skříň policová dvéřová | 40x76,8x40 |
|----|------------------|------------------------|------------|



Alternativně lze nahradit položkou stejných (rozměrově, materiálem, kvalitou i designem srovnatelnou) nebo lepších parametrů.

| | | | |
|----|------------|------------------------|------------|
| 15 | SZ 2 80 01 | Skříň policová dvéřová | 80x76,8x40 |
|----|------------|------------------------|------------|



Alternativně lze nahradit položkou stejných (rozměrově, materiálem, kvalitou i designem srovnatelnou) nebo lepších parametrů.

| | | | |
|----|----------------|----------------------|------------|
| 16 | SZ 2 80 03 P/L | Skříň policová rolet | 80x76,8x40 |
|----|----------------|----------------------|------------|



Alternativně lze nahradit položkou stejných (rozměrově, materiálem, kvalitou i designem srovnatelnou) nebo lepších parametrů.

| | | | |
|----|--------------|-------------------|------------|
| 17 | SRV 2 01 P/L | Skříň vnitřní roh | 80x76,8x40 |
|----|--------------|-------------------|------------|



Alternativně lze nahradit položkou stejných (rozměrově, materiálem, kvalitou i designem srovnatelnou) nebo lepších parametrů.

| | | | |
|----|--------|----------------|----------|
| 18 | HPS 80 | Police závěsná | 80x30x30 |
|----|--------|----------------|----------|



Alternativně lze nahradit položkou stejných (rozměrově, materiálem, kvalitou i designem srovnatelnou) nebo lepších parametrů.

| | | | |
|----|---------|----------------|-----------|
| 19 | HPS 120 | Police závěsná | 120x30x30 |
|----|---------|----------------|-----------|



Alternativně lze nahradit položkou stejných (rozměrově, materiálem, kvalitou i designem srovnatelnou) nebo lepších parametrů.

| | | | |
|----|-------|----------------|-----------|
| 20 | OS 40 | Věšáková stěna | 40x185x12 |
|----|-------|----------------|-----------|



Alternativně lze nahradit položkou stejných (rozměrově, materiálem, kvalitou i designem srovnatelnou) nebo lepších parametrů.

| | | |
|----|--------|--|
| 21 | MATRIX | Kancelářská židle MATRIX – ČERNÁ, popř. jiná barva |
|----|--------|--|



Alternativně lze nahradit položkou stejných (rozměrově, materiálem, kvalitou i designem srovnatelnou) nebo lepších parametrů.

| | | |
|----|--------|-----------------------------|
| 22 | TAURUS | Jednací židle – různé barvy |
|----|--------|-----------------------------|



Alternativně lze nahradit položkou stejných (rozměrově, materiálem, kvalitou i designem srovnatelnou) nebo lepších parametrů.

| | | | |
|----|--------|---------------------|------------|
| 23 | GE 800 | Stůl pracovní rovný | 80x75,5x60 |
|----|--------|---------------------|------------|



Alternativně lze nahradit položkou stejných (rozměrově, materiálem, kvalitou i designem srovnatelnou) nebo lepších parametrů.

| | | | |
|----|---------|---------------------|-------------|
| 24 | GE 1200 | Stůl pracovní rovný | 120x75,5x60 |
|----|---------|---------------------|-------------|



Alternativně lze nahradit položkou stejných (rozměrově, materiálem, kvalitou i designem srovnatelnou) nebo lepších parametrů.

| | | | |
|----|---------|---------------------|-------------|
| 25 | GE 1400 | Stůl pracovní rovný | 140x75,5x60 |
|----|---------|---------------------|-------------|



Alternativně lze nahradit položkou stejných (rozměrově, materiálem, kvalitou i designem srovnatelnou) nebo lepších parametrů.

| | | | |
|----|---------|---------------------|-------------|
| 26 | GE 1600 | Stůl pracovní rovný | 160x75,5x60 |
|----|---------|---------------------|-------------|



Alternativně lze nahradit položkou stejných (rozměrově, materiálem, kvalitou i designem srovnatelnou) nebo lepších parametrů.

| | | | |
|----|--------|---------------------|------------|
| 27 | GS 800 | Stůl pracovní rovný | 80x75,5x80 |
|----|--------|---------------------|------------|



Alternativně lze nahradit položkou stejných (rozměrově, materiálem, kvalitou i designem srovnatelnou) nebo lepších parametrů.

| | | | |
|----|---------|---------------------|-------------|
| 28 | GS 1600 | Stůl pracovní rovný | 160x75,5x80 |
|----|---------|---------------------|-------------|



Alternativně lze nahradit položkou stejných (rozměrově, materiálem, kvalitou i designem srovnatelnou) nebo lepších parametrů.

| | | | |
|----|---------|---------------------|-------------|
| 29 | GS 1800 | Stůl pracovní rovný | 180x75,5x80 |
|----|---------|---------------------|-------------|



Alternativně lze nahradit položkou stejných (rozměrově, materiálem, kvalitou i designem srovnatelnou) nebo lepších parametrů.

| | | | |
|----|---------|--------------------|-------------|
| 30 | GJ 1400 | Stůl jednací rovný | 140x75,5x80 |
|----|---------|--------------------|-------------|



Alternativně lze nahradit položkou stejných (rozměrově, materiálem, kvalitou i designem srovnatelnou) nebo lepších parametrů.

| | | | |
|----|---------|--------------------|-------------|
| 31 | GJ 1600 | Stůl jednací rovný | 160x75,5x80 |
|----|---------|--------------------|-------------|



Alternativně lze nahradit položkou stejných (rozměrově, materiálem, kvalitou i designem srovnatelnou) nebo lepších parametrů.

| | | | |
|----|---------|--------------------|-------------|
| 32 | GJ 1800 | Stůl jednací rovný | 180x75,5x80 |
|----|---------|--------------------|-------------|



Alternativně lze nahradit položkou stejných (rozměrově, materiálem, kvalitou i designem srovnatelnou) nebo lepších parametrů.

| | | | |
|----|------------|-----------|--------------|
| 33 | GEV 60 P/L | Stůl ergo | 160x75,5x120 |
|----|------------|-----------|--------------|



Alternativně lze nahradit položkou stejných (rozměrově, materiálem, kvalitou i designem srovnatelnou) nebo lepších parametrů.

| | | | |
|----|------------|-----------|--------------|
| 34 | GEV 80 P/L | Stůl ergo | 160x75,5x120 |
|----|------------|-----------|--------------|



Alternativně lze nahradit položkou stejných (rozměrově, materiálem, kvalitou i designem srovnatelnou) nebo lepších parametrů.

| | | | |
|----|----------------|---------------|--------------|
| 35 | GE 1800 HR P/L | Sestava 180cm | 180x75,5x200 |
|----|----------------|---------------|--------------|



Alternativně lze nahradit položkou stejných (rozměrově, materiálem, kvalitou i designem srovnatelnou) nebo lepších parametrů.

| | | | |
|----|-------|--------------|-------|
| 36 | VHS D | Výsuv lamino | 70x40 |
|----|-------|--------------|-------|




Alternativně lze nahradit položkou stejných (rozměrově, materiálem, kvalitou i designem srovnatelnou) nebo lepších parametrů.

| | | | |
|----|--------|-------------------------|-------------|
| 37 | GP 120 | Stůl zakončovací oblouk | 120x75,5x80 |
|----|--------|-------------------------|-------------|



Alternativně lze nahradit položkou stejných (rozměrově, materiálem, kvalitou i designem srovnatelnou) nebo lepších parametrů.

| | | | |
|----|--------|-------------------------|-------------|
| 38 | GP 160 | Stůl zakončovací oblouk | 160x75,5x80 |
|----|--------|-------------------------|-------------|



Alternativně lze nahradit položkou stejných (rozměrově, materiálem, kvalitou i designem srovnatelnou) nebo lepších parametrů.

| | | | |
|----|------------|----------------|------------|
| 39 | GP 902 P/L | Stůl spojovací | 80x75,5x80 |
|----|------------|----------------|------------|



Alternativně lze nahradit položkou stejných (rozměrově, materiálem, kvalitou i designem srovnatelnou) nebo lepších parametrů.

| | | | |
|----|-----------|--------------|-----------------------|
| 40 | GP 22 P/L | Stůl jednací | pr. 120x75,5x pr. 120 |
|----|-----------|--------------|-----------------------|



Alternativně lze nahradit položkou stejných (rozměrově, materiálem, kvalitou i designem srovnatelnou) nebo lepších parametrů.

| | | | |
|----|----------------|----------------|------------|
| 41 | SPRZ 80 60 P/L | Skříň rol stol | 80x75,5x60 |
|----|----------------|----------------|------------|



Alternativně lze nahradit položkou stejných (rozměrově, materiálem, kvalitou i designem srovnatelnou) nebo lepších parametrů.

| | | | |
|----|--------|-------------------|----------|
| 42 | NA 800 | Nadstavba stolová | 80x30x24 |
|----|--------|-------------------|----------|



Alternativně lze nahradit položkou stejných (rozměrově, materiálem, kvalitou i designem srovnatelnou) nebo lepších parametrů.

| | | | |
|----|---------|-------------------|-----------|
| 43 | NA 1600 | Nadstavba stolová | 160x30x24 |
|----|---------|-------------------|-----------|



Alternativně lze nahradit položkou stejných (rozměrově, materiálem, kvalitou i designem srovnatelnou) nebo lepších parametrů.

| | | | |
|----|------------|----------------|-------|
| 44 | PA 800 S/H | Stolní paravan | 75x40 |
|----|------------|----------------|-------|



Alternativně lze nahradit položkou stejných (rozměrově, materiálem, kvalitou i designem srovnatelnou) nebo lepších parametrů.

| | | | |
|----|-------------|----------------|--------|
| 45 | PA 1600 S/H | Stolní paravan | 155x40 |
|----|-------------|----------------|--------|



Alternativně lze nahradit položkou stejných (rozměrově, materiálem, kvalitou i designem srovnatelnou) nebo lepších parametrů.

| | | | |
|----|---------------|---------------------------|------------|
| 46 | K 25 C 80 N/P | Kontejner 5 zásuvek 80 cm | 40x75,5x80 |
|----|---------------|---------------------------|------------|



Alternativně lze nahradit položkou stejných (rozměrově, materiálem, kvalitou i designem srovnatelnou) nebo lepších parametrů.

| | | | |
|----|------------|---------------------------|------------|
| 47 | K 25 C N/P | Kontejner 5 zásuvek 80 cm | 40x75,5x60 |
|----|------------|---------------------------|------------|



Alternativně lze nahradit položkou stejných (rozměrově, materiálem, kvalitou i designem srovnatelnou) nebo lepších parametrů.

| | | | |
|----|------------|---------------------|----------|
| 48 | K 24 C N/P | Kontejner 4 zásuvky | 40x60x60 |
|----|------------|---------------------|----------|



Alternativně lze nahradit položkou stejných (rozměrově, materiálem, kvalitou i designem srovnatelnou) nebo lepších parametrů.

| | | | |
|----|---------|-----------------------|------------|
| 49 | KUDD 60 | Kuchyň spodní dvéřová | 60x72,4x54 |
|----|---------|-----------------------|------------|



Alternativně lze nahradit položkou stejných (rozměrově, materiálem, kvalitou i designem srovnatelnou) nebo lepších parametrů.

| | | | |
|----|-----------|----------------------------|------------|
| 50 | KUDD 60 D | Kuchyň spodní dvéřová dřez | 60x72,4x55 |
|----|-----------|----------------------------|------------|



Alternativně lze nahradit položkou stejných (rozměrově, materiálem, kvalitou i designem srovnatelnou) nebo lepších parametrů.

| | | | |
|----|------------|---------------------------------|------------|
| 51 | KUDD 60 Z1 | Kuchyň spodní dvéřová 1 zásuvka | 60x72,4x56 |
|----|------------|---------------------------------|------------|



Alternativně lze nahradit položkou stejných (rozměrově, materiálem, kvalitou i designem srovnatelnou) nebo lepších parametrů.

| | | | |
|----|---------|----------------------|----------|
| 52 | KUHD 60 | Kuchyň horní dvéřová | 60x60x35 |
|----|---------|----------------------|----------|



Alternativně lze nahradit položkou stejných (rozměrově, materiálem, kvalitou i designem srovnatelnou) nebo lepších parametrů.

| | | | |
|----|-------------|----------------------------|------------|
| 53 | KUDD 30 P/L | Kuchyň spodní dveřová levá | 30x72,4x54 |
|----|-------------|----------------------------|------------|



Alternativně lze nahradit položkou stejných (rozměrově, materiálem, kvalitou i designem srovnatelnou) nebo lepších parametrů.

| | | | |
|----|-------------|----------------------|----------|
| 54 | KUHD 30 P/L | Kuchyň horní dveřová | 30x60x35 |
|----|-------------|----------------------|----------|



Alternativně lze nahradit položkou stejných (rozměrově, materiálem, kvalitou i designem srovnatelnou) nebo lepších parametrů.

| | | | |
|----|---------|-----------------------|------------|
| 55 | DEP 120 | Kuchyň deska pracovní | 120x2,8x60 |
|----|---------|-----------------------|------------|



Alternativně lze nahradit položkou stejných (rozměrově, materiálem, kvalitou i designem srovnatelnou) nebo lepších parametrů.

| | | | |
|----|---------|-----------------------|------------|
| 56 | DEP 150 | Kuchyň deska pracovní | 150x2,8x60 |
|----|---------|-----------------------|------------|



Alternativně lze nahradit položkou stejných (rozměrově, materiálem, kvalitou i designem srovnatelnou) nebo lepších parametrů.

| | | | |
|----|---------|-----------------------|------------|
| 57 | DEP 180 | Kuchyň deska pracovní | 180x2,8x60 |
|----|---------|-----------------------|------------|



Alternativně lze nahradit položkou stejných (rozměrově, materiálem, kvalitou i designem srovnatelnou) nebo lepších parametrů.

| | | | |
|----|----------|------------------------|-------------|
| 58 | SKUD 120 | Kuchyň sokl jednodílný | 119x9,5x1,8 |
|----|----------|------------------------|-------------|



Alternativně lze nahradit položkou stejných (rozměrově, materiálem, kvalitou i designem srovnatelnou) nebo lepších parametrů.

| | | | |
|----|----------|------------------------|-------------|
| 59 | SKUD 150 | Kuchyň sokl jednodílný | 149x9,5x1,8 |
|----|----------|------------------------|-------------|



Alternativně lze nahradit položkou stejných (rozměrově, materiálem, kvalitou i designem srovnatelnou) nebo lepších parametrů.

| | | | |
|----|----------|------------------------|-------------|
| 60 | SKUD 180 | Kuchyň sokl jednodílný | 179x9,5x1,8 |
|----|----------|------------------------|-------------|



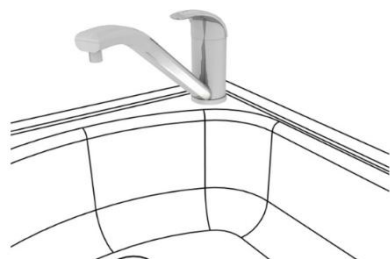
Alternativně lze nahradit položkou stejných (rozměrově, materiálem, kvalitou i designem srovnatelnou) nebo lepších parametrů.

| | | | |
|----|-----------|---------------------------|--|
| 61 | DRE O P/L | Kuchyň dřez s odkapávačem | |
|----|-----------|---------------------------|--|



Alternativně lze nahradit položkou stejných (rozměrově, materiálem, kvalitou i designem srovnatelnou) nebo lepších parametrů.

| | | | |
|----|------|----------------|--|
| 62 | PABA | Kuchyň baterie | |
|----|------|----------------|--|



Alternativně lze nahradit položkou stejných (rozměrově, materiálem, kvalitou i designem srovnatelnou) nebo lepších parametrů.

| | | | |
|----|--------|-------------|----------|
| 63 | HJ 800 | Stůl kuchyň | 80x75x80 |
|----|--------|-------------|----------|



Alternativně lze nahradit položkou stejných (rozměrově, materiálem, kvalitou i designem srovnatelnou) nebo lepších parametrů.

| | | | |
|----|---------|-------------|-----------|
| 64 | HJ 1200 | Stůl kuchyň | 120x75x80 |
|----|---------|-------------|-----------|



Alternativně lze nahradit položkou stejných (rozměrově, materiálem, kvalitou i designem srovnatelnou) nebo lepších parametrů.

1. Zadavatel k veškerému nábytku požaduje montáž a dopravu zdarma.
2. Zadavatel požaduje rektifikaci ke všem skříním včetně těch, které jsou součástí kuchyňských linek, pevné uchycení polic (možnost variabilního umístění) a možnost uzamykání všech skříní v kanceláři na jeden klíč. Uchazeč při zpracování nabídky zahrne cenu rektifikace do jednotlivých jednotkových cen a tedy i do celkové nabídkové ceny.
3. Veškerý nábytek musí být řádně dimenzován na nosnost pro kancelářské užití. Skříně musí být samostatně tvarostálé včetně zamezení zkřížení dveří. Police musí mít doložitelnou nosnost minimálně 75 kg a boky skříní musí unést plné zatížení bez deformací. **Doložitelná nosnost police min. 75 kg. Způsob prokázání certifikát nezávislého zkušebního ústavu vč. protokolu.**
4. Materiály LTD použité horizontálně musí mít tloušťku nejméně 25 mm, materiály LTD použité vertikálně musí mít tloušťku nejméně 18 mm (neplatí pro výplně).
5. Pohledová záda skříní umožňující stavět skříně do prostoru. U skříní je požadováno tlumení zavírání dveří.
6. Vlastnosti veškerého nábytku musí být ve shodě s požadavky konkretizovanými v ČSN EN 527-1, ČSN EN 527-2, ČSN EN 527-3, ČSN 910001, ČSN 910100, ČSN EN 14073-2, ČSN EN 14073-3, ČSN EN 14749. **Splnění norem bude doloženo vydanými certifikáty nezávislých zkušeben vč. protokolů.**
7. Nábytek musí splňovat požadavky na šetrnost vůči životnímu prostředí. **Způsob prokázání: certifikát „Ekologicky šetrný výrobek“ vydaný MŽP.**
8. Zadavatel požaduje dostupnost (možnost dokoupení) nábytku v délce pěti let.
9. Zadavatel požaduje prodloužení záruční doby pro veškerý kancelářský nábytek na pět let.