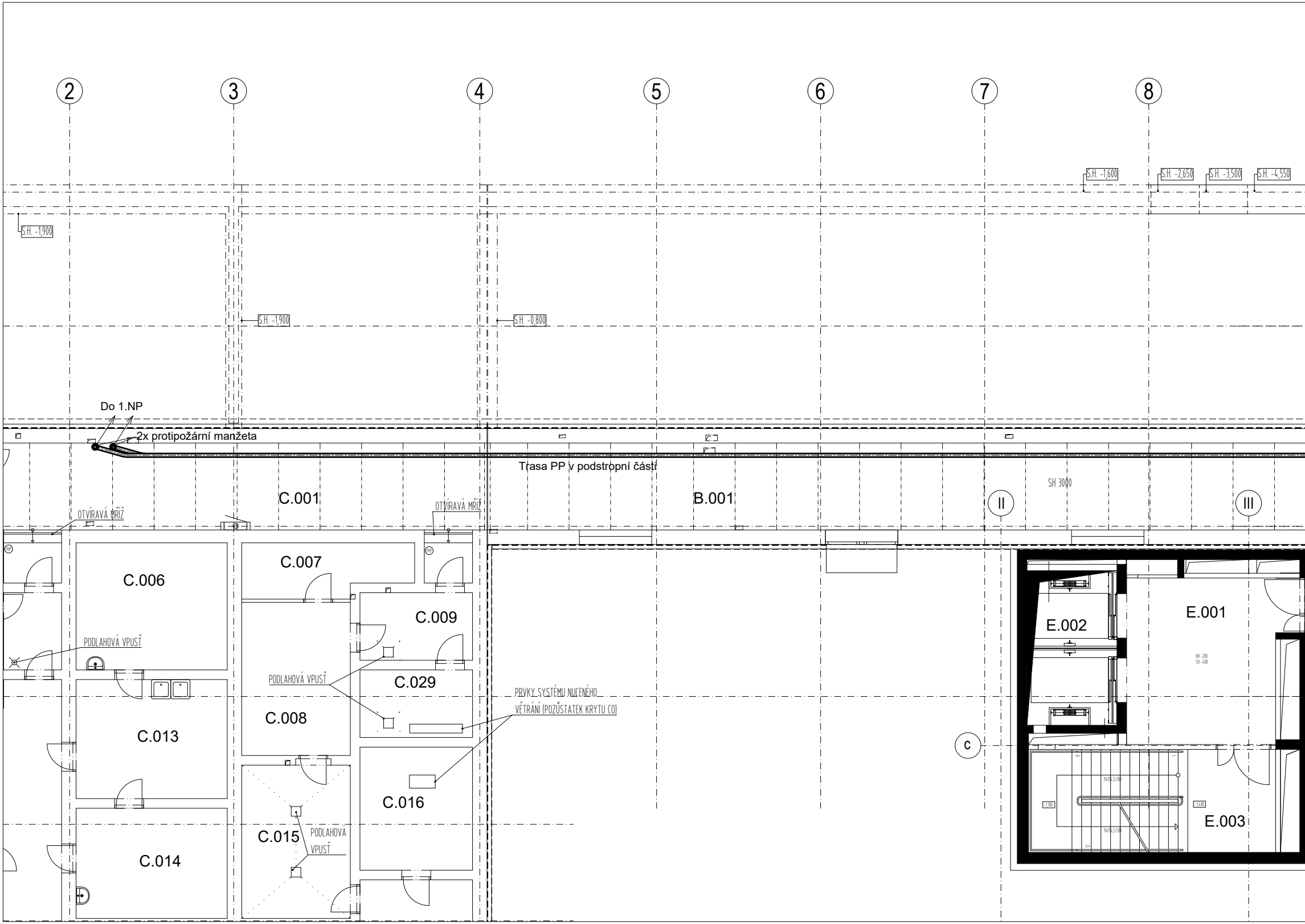
2
3
4
5
6
7
8
S.H. -1,600
S.H. -2,650
S.H. -3,500
S.H. -4,550
S.H. -1,900
S.H. -1,900
S.H. -0,800
Do 1.NP
2x protipožární manžeta
Trasa PP v podstropní části
C.001
B.001
SH 3000
II
III
OTVÍRAVÁ MŘÍŽ
OTVÍRAVÁ MŘÍŽ
C.006
C.007
C.009
C.029
C.008
C.013
C.014
C.015
C.016
PODLAHOVÁ VPUSŤ
PODLAHOVÁ VPUSŤ
PODLAHOVÁ VPUSŤ
PRVKY SYSTÉMU NUCENÉHO VĚTRÁNÍ (POZŮSTATEK KRYTU CO)
c
E.001
E.002
E.003
HH -200
SH -400
11x154,5/300
11x154,5/300
-1,700
-3,400
11
1
12

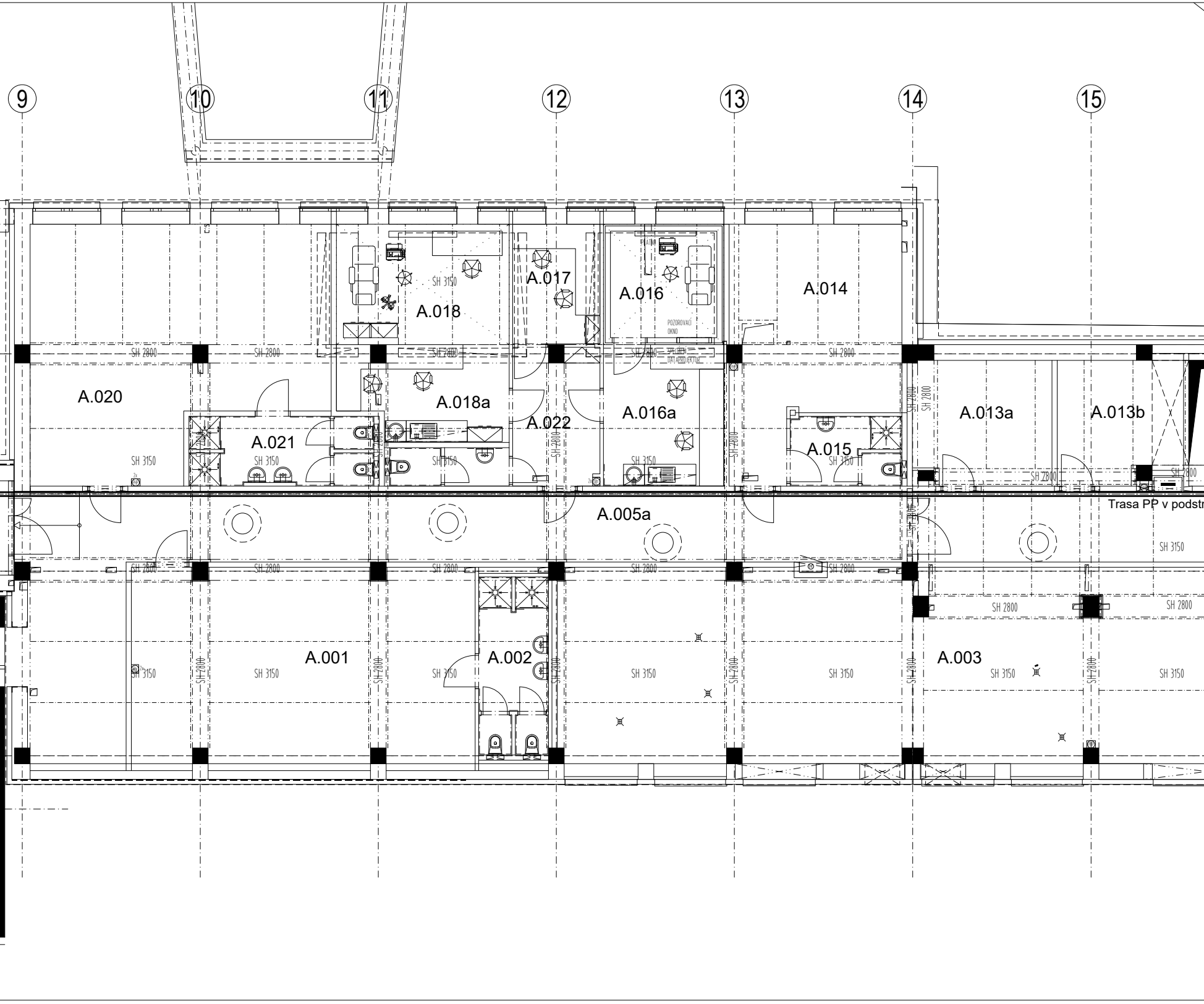
9
10
11
12
13
14
15
A.018
SH 3150
A.017
A.016
PLÁTNO
POZOROVACÍ
OKNO
A.014
SH 2800
SH 2800
SH 2800
SH 2800
SPOLEČNÝ
DATAPROJEKTOR
SH 2800
A.020
A.018a
A.022
A.016a
A.013a
A.013b
A.021
A.015
SH 3150
SH 3150
SH 3150
SH 3150
SH 3150
SH 2800
SH 2800
SH 2800
SH 2800
A.005a
Trasa PP v podstr
SH 3150
SH 2800
SH 2800
SH 2800
SH 2800
SH 2800
SH 2800
SH 2800
SH 2800
A.001
A.002
A.003
SH 3150
SH 3150
SH 3150
SH 3150
SH 3150
SH 3150
SH 3150
SH 2800
SH 2800
SH 2800
SH 2800
SH 2800
SH 2800

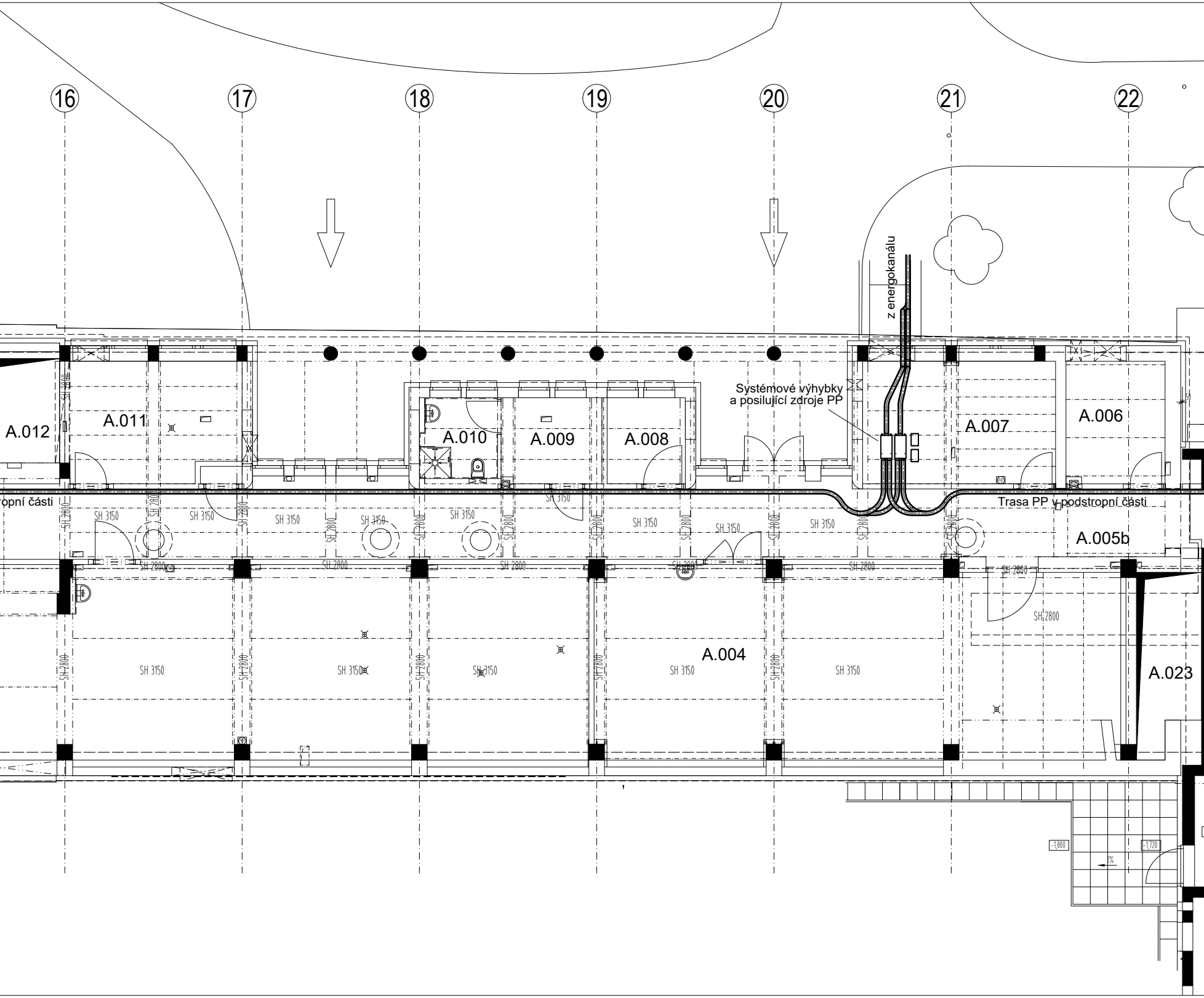
16
17
18
19
20
21
22
z energokanálu
Systémové výhybky
a posilující zdroje PP
A.012
A.011
A.010
A.009
A.008
A.007
A.006
ropní části
Trasa PP v podstropní části
A.005b
A.004
A.023
SH 3150
SH 2800
-1,800
-1,720
2%

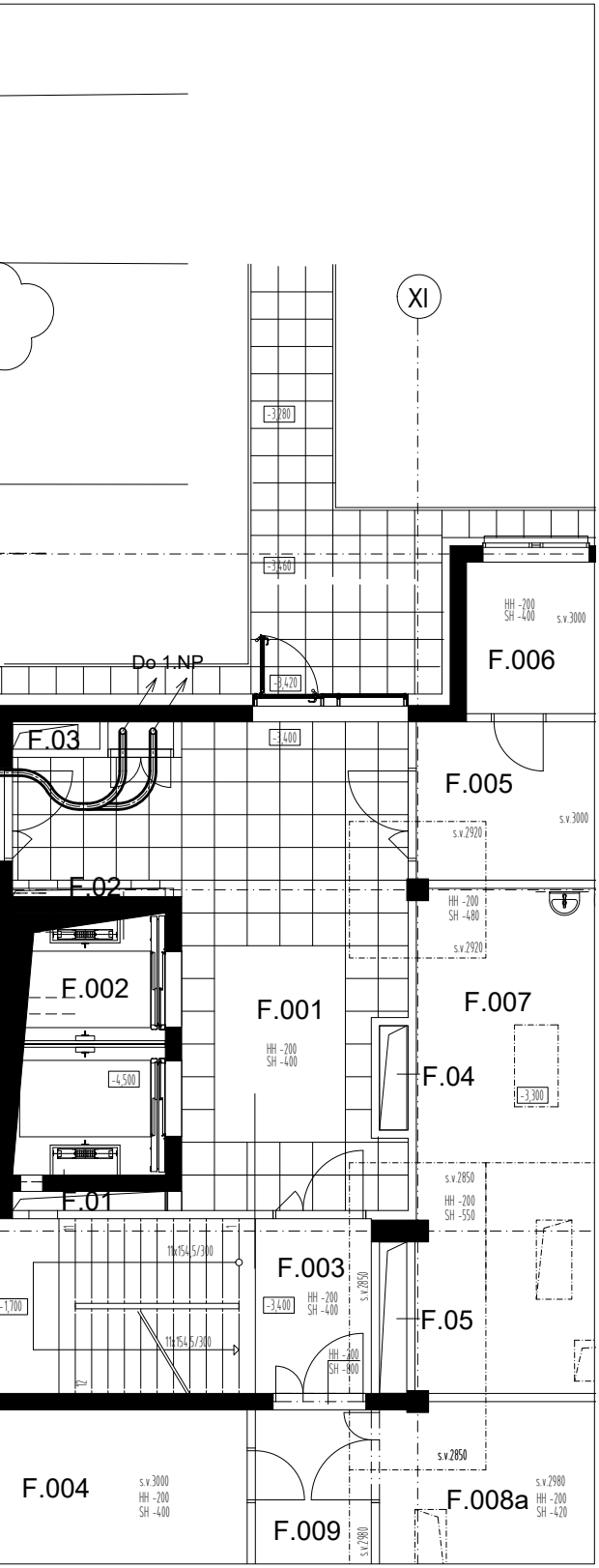
XI
-3,280
-3,460
HH -200
SH -400
s.v.3000
F.006
Do 1.NP
-3,420
F.03
-3,400
F.005
s.v.3000
s.v.2920
F.02
HH -200
SH -480
s.v.2920
F.002
F.001
HH -200
SH -400
F.007
-4,500
F.04
-3,300
F.01
s.v.2850
HH -200
SH -550
11x154,5/300
F.003
-3,400
HH -200
SH -400
s.v.2850
-1,700
11x154,5/300
F.05
HH -300
SH -900
F.004
s.v.3000
HH -200
SH -400
s.v.2850
F.008a
s.v.2980
HH -200
SH -420
F.009
s.v.2980

SCHEMA

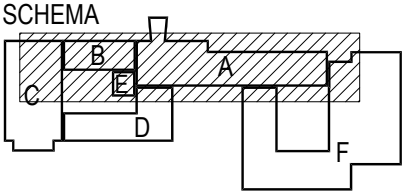

Jsou-li v projektové dokumentaci uvedeny obchodní názvy výrobků a materiálu, jedná se o příklad požadovaného standardu a je možné je nahradit výrobkem nebo materiálem srovnatelné kvalitativní úrovně.

Přesná poloha jednotlivých zásuvek, vypínačů, ovladačů a pod. bude odsouhlasena na místě s uživatelem z důvodu možných kolizí s interiérovým vybavením.

Přesná poloha koncových elementů v podhledech a na stropech (zejména ve strojovnách VZT a v technických místnostech) budou upřesněna s ohledem ke konkrétním výrobcům VZT jednotek, trasování potrubí a umístění ostatních TCHL zařízení.

| Č. REVIZE:<br>REVISION NO.: | DATUM VYDÁNÍ:<br>DATE OF ISSUE: | POPIS REVIZE:<br>DESCRIPTION OF THE REVISION: | VYPRACOVAL:<br>ELABORATED BY: |
|---|---|---|---|
| | | | |
| | | | |
| | | | |
| | | | |
| | | | |
| | | | |
| | | | |
| | | | |
| | | | |
| | | | |
| | | | |

GENERÁLNÍ PROJEKTANT:
GENERAL DESIGNER:
Sdružení Psychiatrie
Brno 2016

Mlýnská 326/13, BRNO 602 00
tel.: +420 541 126 611
fax.: +420 541 126 610
e-mail: projekt_1195@k4.cz
e-mail: projekt-35-2016@ltprojekt.cz

INVESTOR :
CLIENT:
Fakultní nemocnice Brno
Jihlavská 20
625 00 Brno, IČ: 65269705

OBJEDNATEL:
PROJECT MANAGER:
Fakultní nemocnice Brno
Jihlavská 20
625 00 Brno, IČ: 65269705

SUBDODAVATEL:
SUBCONTRACTOR:
Ing. Petr Březina
Mánesova, 1510
739 11 Frýdlant n.O., IČ: 68311681

AUTORIZACE:
AUTHORIZED BY:

ČÍSLO PARÉ:
DOCUMENT SET NUMBER:

NÁZEV AKCE:
TITLE:

# FN Brno – Psychiatrická klinika

HLAVNÍ INŽENÝR:
CHIEF PROJECT MANAGER: Ing. Jan Kocmánek

ARCHITEKT:
ARCHITECT: Ing. Boris Hladký

ZODPOVĚDNÝ PROJEKTANT:
RESPONSIBLE DESIGNER: Ing. Petr Březina

PROJEKTANT:
DESIGNER: Ing. Petr Březina

ZAKÁZKA Č.:
CONTRACT NO.: 1195

ODDÍL:
PART: 05

STAVEBNÍ OBJEKT:
BUILDING PART:

## 01 - Pavilon G

DATUM:
DATE: 10/2017

MĚŘÍTKO:
SCALE: 1:100

OBCHODNÍ SOUBOR:
PACKAGE: POTRUBNÍ POŠTA

STUPEŇ PD:
PROJECT STATUS: DPS

KÓD DOKUMENTACE:
CODE: D.1.01.4.12

OBSAH:
CONTENT: Půdorys 1.PP

ČÍSLO VÝKRESU:
DRAWING NUMBER:
1195-05_D.1.01.4.12.101

REVIZE:
REVISION:
00