OBJEKT E - STROP NAD 1.NP - 4.NP A SVISLÉ NOSNÉ KONSTRUKCE V 1.NP -4.NP - SCHÉMA VÝZTUŽE

PŮDORYS DOLNÍ VÝZTUŽE

M 1:100

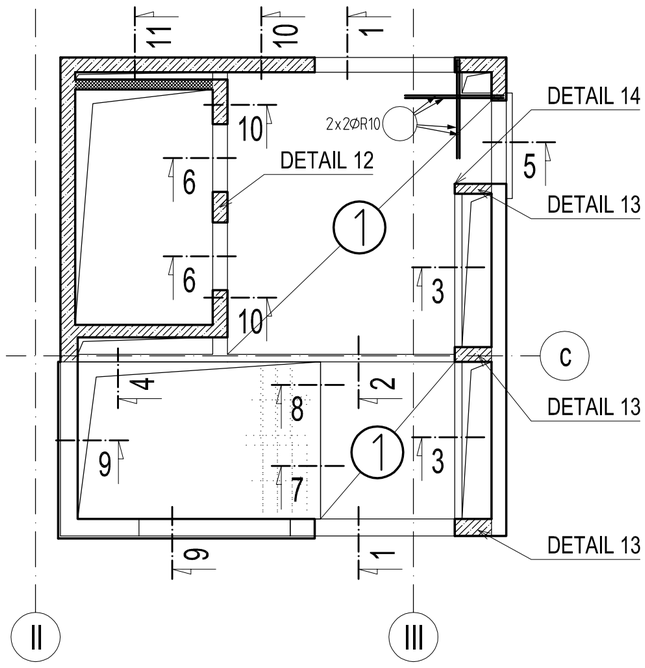

PŮDORYS HORNÍ VÝZTUŽE

M 1:100

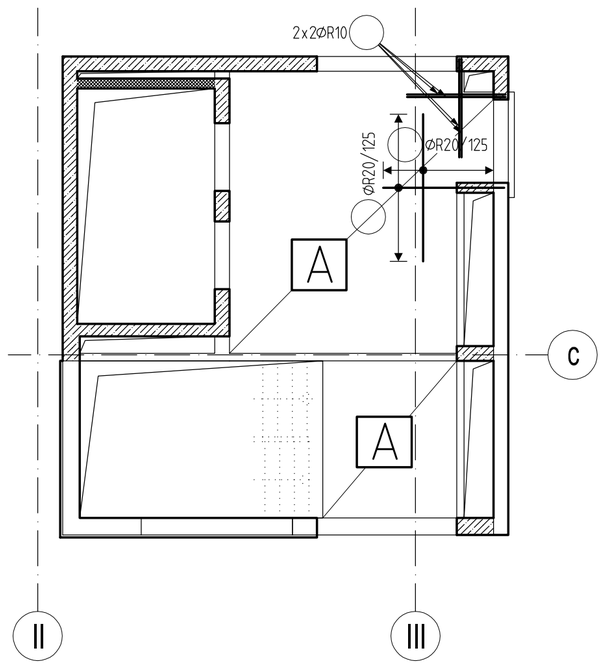

POPIS PLOŠNÉ VÝZTUŽE DESKY:

(1) ZÁKLADNÍ RASTR DOLNÍ VÝZTUŽE V CELÉ PLOŠE DESKY

- ø10/200 v obou směrech dle označení směrů výztuže
- délka přesahu 650 mm

[A] ZÁKLADNÍ RASTR HORNÍ VÝZTUŽE V CELÉ PLOŠE DESKY

- KARI SÍTĚ ø6x6/100x100
- přesahy 350 mm
- max. 3 ks KARI sítí v jednom místě

POZNÁMKY

TŘÍDA BETONU, TŘÍDA BETONÁŘSKÉ VÝZTUŽE, KRYTÍ VÝZTUŽE ATD. VIZ VÝKRESU TVARU.

- TVARY POLOŽEK BUDOU V DALŠÍM STUPNI VYKRESLENY V SOULADU S ČSN EN 1992-1-1, KAPITOLA 8 – KONSTRUKČNÍ USPOŘÁDÁNÍ BETONÁŘSKÉ A PŘEDPÍNACÍ VÝZTUŽE. PRO VÝPOČET KOTEVNÍCH A STYKOVACÍCH DÉLEK BETONÁŘSKÉ VÝZTUŽE UVAŽOVAT 100% NAMÁHÁNÍ VÝZTUŽE.
- DISTANČNÍ PRVKY VÝZTUŽE BUDOU POUŽITY DLE ZVYKLOSTI DODAVATELE.
- **VÝZTUŽ V NAVAZUJÍCÍCH ŘEZECH A DETAILECH VZÁJEMNĚ ŘÁDNĚ PROVÁZAT NA STYKOVACÍ DÉLKY !!!**
- **TATO DOKUMENTACE NENAHRAZUJE DÍLENSKOU DOKUMENTACI, PŘED PROVÁDĚNÍM MUSÍ BÝT ZPRACOVÁNA DÍLENSKÁ DOKUMENTACE !!!**
- **KAŽDÁ HRANA ŽB KONSTRUKCÍ MUSÍ BÝT OVYZTUŽENA, POKUD NENÍ UVEDENO JINAK VE VÝKRESECH**

POZN.1 – ZATÁHNOUT MINIMÁLNĚ NA KOTEVNÍ DÉLKU ZA HRANU PROSTUPU NEBO VIZ PŮDORYS.
POZN.2 – KARI SÍTĚ STYKOVAT PŘESAHEM 350mm S VÁZANOU VÝZTUŽÍ.

ŘEZY A DETAILY

M 1:50

ŘEZ 1

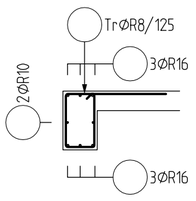

ŘEZ 2

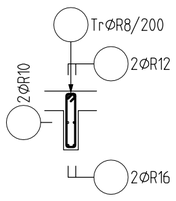

ŘEZ 3

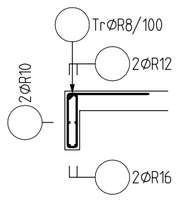

ŘEZ 4

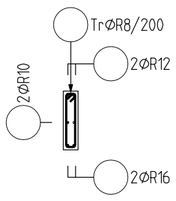

ŘEZ 5

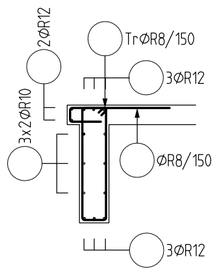

ŘEZ 6

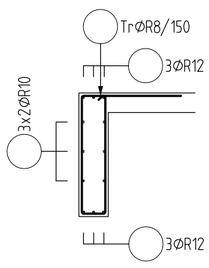

ŘEZ 7

1.–3.NP

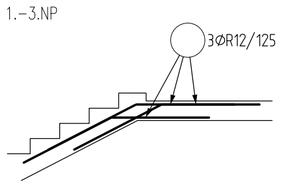

ŘEZ 7

4.NP

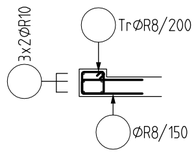

ŘEZ 8

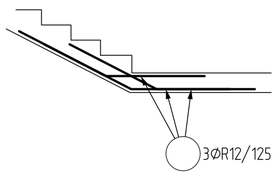

ŘEZ 9

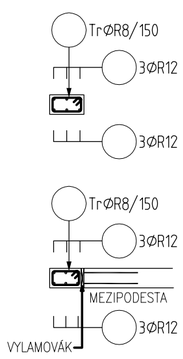

ŘEZ 10

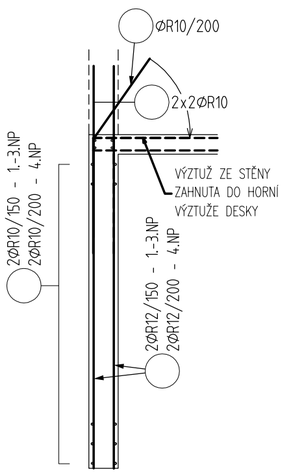

SPONY ø6 4KS/M2

ŘEZ 11

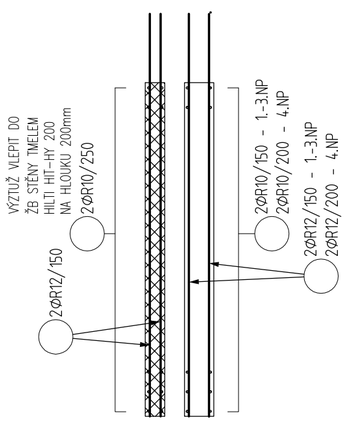

SPONY ø6 4KS/M2

DETAIL 12

SLOUP

PŮDORYS:

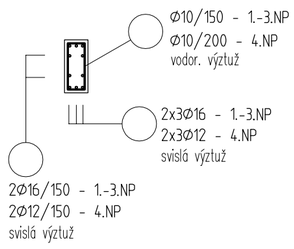

SPONY ø8 4KS/M2

DETAIL 13

PILÍŘ

PŮDORYS:

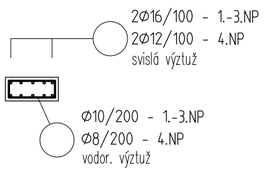

SPONY ø8 4KS/M2

DETAIL 14

SMKOVÝ VÝZTUŽ

ŘEZ

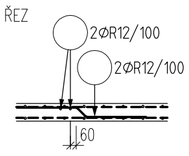

OBECNÝ DETAIL

PROVÁZÁNÍ ROHŮ

PŮDORYS

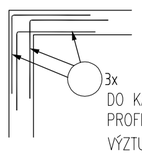

DO KAŽDÉ VRSTVY. PROFIL PODLE VÝZTUŽE V DANÉ VRSTVĚ PRŮVLAKU

OBECNÝ DETAIL

PROVÁZÁNÍ ROHŮ

PŮDORYS

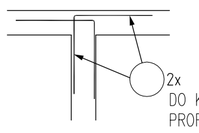

DO KAŽDÉ VRSTVY. PROFIL PODLE VÝZTUŽE V DANÉ VRSTVĚ PRŮVLAKU

SCHÉMA KLADENÍ VÝZTUŽE

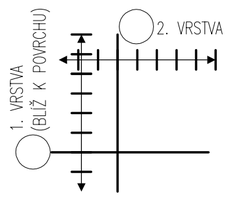

SCHEMA

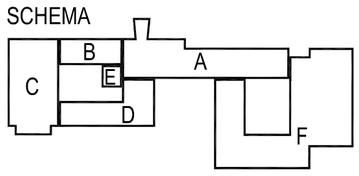

±0,000 = 280,510 m n.m.

Č. REVIZE: REVISION NO.:	DATUM VYDÁNÍ: DATE OF ISSUE:	POPIS REVIZE: DESCRIPTION OF THE REVISION:	VYPRACOVAL: ELABORATED BY:

GENERÁLNÍ PROJEKTANT: GENERAL DESIGNER:
Sdružení Psychiatrie Brno 2016
Mlýnská 326/13, BRNO 602 00
tel.: +420 541 126 611
fax.: +420 541 126 610
e-mail: projekt_1195@k4.cz
e-mail: projekt-35-2016@ltprojekt.cz

INVESTOR: CLIENT: Fakultní nemocnice Brno, Jihlavská 20, 625 00 Brno, IČ: 65269705

OBJEDNATEL: PROJECT MANAGER: Fakultní nemocnice Brno, Jihlavská 20, 625 00 Brno, IČ: 65269705

SUBDODAVATEL: SUBCONTRACTOR: Hladík a Chalivopulos s.r.o., Pekařská 398/4, 602 00 Brno, IČ: 27668631

AUTORIZACE: AUTHORIZED BY:

ČÍSLO PARÉ: DOCUMENT SET NUMBER:

NÁZEV AKCE: TITLE: **FN Brno – Psychiatrická klinika**

HLAVNÍ INŽENÝR: CHIEF PROJECT MANAGER:	Ing. Jan Kocmánek
ARCHITEKT: ARCHITECT:	Ing. Boris Hladký
ZODPOVĚDNÝ PROJEKTANT: RESPONSIBLE DESIGNER:	Ing. Pavel Hladík
PROJEKTANT: DESIGNER:	Ing. Zdeněk Koudela
ZAKÁZKA Č.: CONTRACT NO.:	1195
ODDÍL: PART:	05
STAVEBNÍ OBJEKT: BUILDING PART:	01 - Pavilon G
DATUM: DATE:	10/2017
MĚŘÍTKO: SCALE:	1:50
OBCHODNÍ SOUBOR: PACKAGE:	STAVEBNĚ KONSTRUKČNÍ ŘEŠENÍ
STUPEŇ PD: PROJECT STATUS:	DPS
KÓD DOKUMENTACE: CODE:	D.1.01.2
OBSAH: CONTENT:	OBJEKT E - STROP NAD 1.NP - 4.NP A SVISLÉ NOSNÉ KONSTRUKCE V 1.NP -4.NP - SCHÉMA VÝZTUŽE
ČÍSLO VÝKRESU: DRAWING NUMBER:	1195-05_D.1.01.2.053
REVIZE: REVISION:	00