OBJEKT E - STROP NAD 3.NP A SVISLÉ NOSNÉ KONSTRUKCE V 3.NP - TVAR

PŮDORYS:

M 1:50

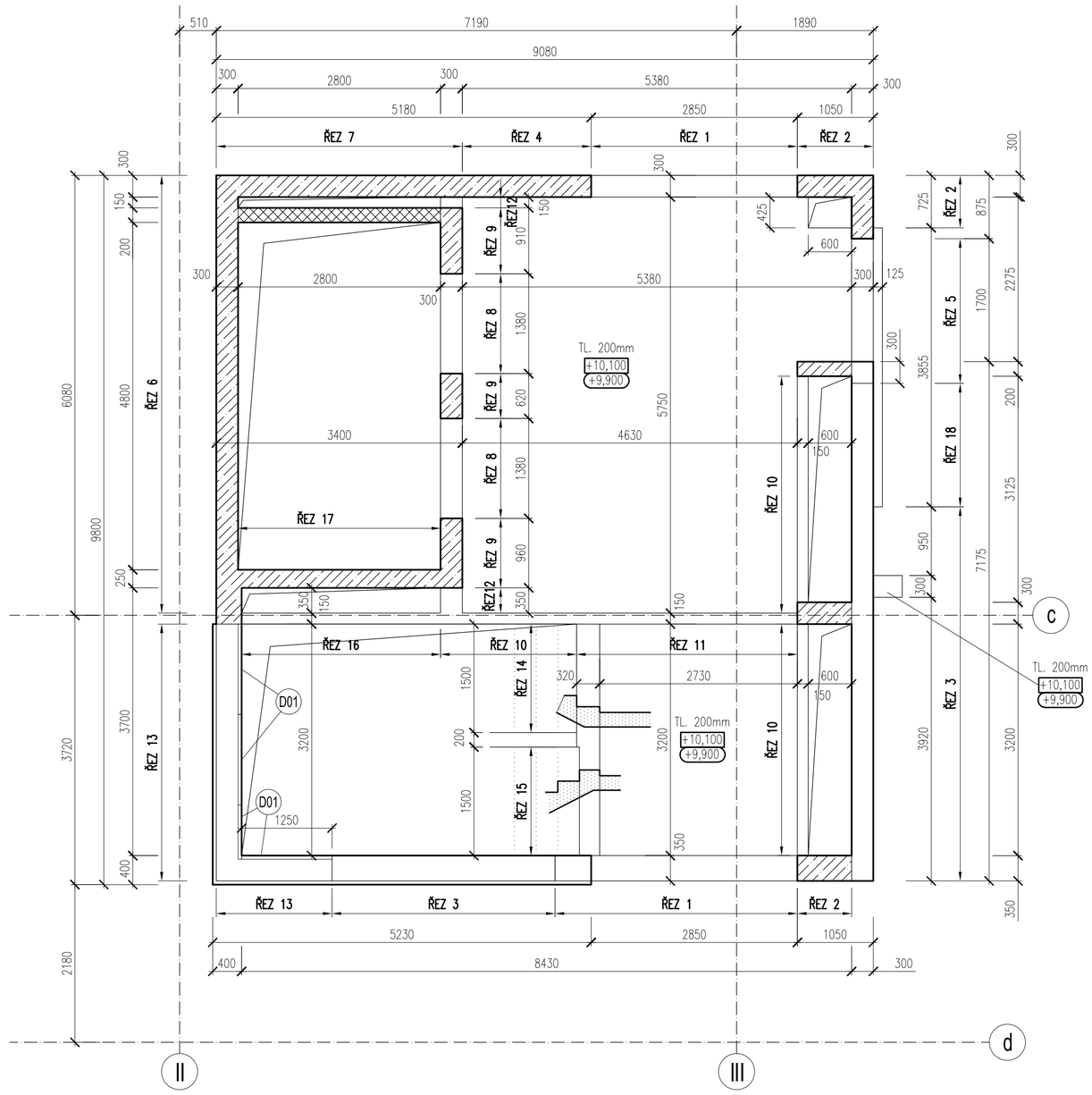

ŘEZ 18

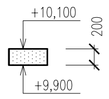

POZNÁMKY

- TATO DOKUMENTACE PLATÍ V SOULADU SE STAVEBNÍ ČÁSTÍ PROJEKTOVÉ DOKUMENTACE
- VIDITELNÉ HRANY KOSIT 10/10 MM
- DISTANČNÍ PRVKY BUDOU POUŽITY DLE ZVYKLOSTÍ DODAVATELE
- VŠECHNY ROZVODY ELEKTRO, HROMOSVOD, ZABUDOVANÁ SVÍTIDLA, TRUBKOVÁNÍ BUDOU PROVEDENY DLE PŘÍSLUŠNÉ DOKUMENTACE JEDNOTLIVÝCH PROFESÍ.
- VŠECHNY DALŠÍ KONSTRUKCE SE BUDOU K ŽELEZOBETONOVÝM KONSTRUKCÍM KOTVIT DODATEČNĚ NAPŘ. POMOCÍ KOTEV HILTI HVA.
- NESMÍ BÝT PROVÁDĚNY ŽÁDNÉ NEZAKRESLENÉ PROSTUPY BEZ KONZULTACE S PROJEKTANTEM !!!
- ŘEŠENÍ NÁVAZNOSTÍ HYDROIZOLACÍ A POVRCHOVÝCH ÚPRAV BETONŮ VIZ. STAVEBNÍ ČÁST PD.
- VE ZDĚNÝCH NOSNÝCH STĚNÁCH NEBUDOU PROVÁDĚNY ŽÁDNÉ VODOROVNÉ DRÁŽKY, JINAK HROZÍ ZTRÁTA ÚNOSNOSTI ZDIVA. PROVÁDĚNÍ DRÁŽEK A JEJICH ROZMĚRY BUDOU DODRŽENY DLE PŘEDPISŮ VÝROBCE KERAMICKÝCH BLOKŮ.
- NEZAKRESLENÉ PROSTUPY MENŠÍ NEŽ 150/150 MM BUDOU PROVEDENY DLE PD STAVEBNÍ ČÁSTI PŘÍPADNĚ DOKUMENTACE JEDNOTLIVÝCH PROFESÍ. V MÍSTĚ HLAVIC, V MÍSTĚ SPECIÁLNÍCH PRVKŮ, PŘES PRŮVLAKY A V MÍSTĚ SMYKOVÉ VÝZTUŽE NESMÍ BÝT NEZAKRESLENÉ PROSTUPY PROVÁDĚNY BEZ KONZULTACE S PROJEKTANTEM !!!
- **UVEDENÉ OBCHODNÍ NÁZVY VÝROBKŮ A MATERIÁLŮ URČUJÍ PŘÍKLAD POŽADOVANÉHO STANDARDU A JE MOŽNÉ JE NAHRADIT VÝROBKEM NEBO MATERIÁLEM SROVNATELNÉ KVALITATIVNÍ ÚROVNĚ.**

POZN. 1 – VÝPLŇ DILATAČNÍ SPÁRY – VIZ STAVEBNÍ ČÁST PD.

SPECIÁLNÍ PRVKY:

D01 DIS-TECH DUMBO STAHL 18 B-12/150 4x

TŘÍDA BETONU DLE ČSN EN 206 + ČSN P 73 2404
FYZIKÁLNĚ-MECHANICKÉ VLASTNOSTI DLE ČSN EN 1992-1-1 (EC2)
(PEVNOST V TLAKU A TAHU, MODUL PRUŽNOSTI, SOUČINITELÉ SMRŠŤOVÁNÍ A DOTVAROVÁNÍ)

BETON C30/37 XC1 – ŽB STROP

TŘÍDA BETONU DLE ČSN EN 206 + ČSN P 73 2404

BETON C30/37 XC1 – ŽB STĚNY, SLOUPY

OCEL B 500B, KARI Bst 500 MW

KRYTÍ 25 MM – ŽB STROP

KRYTÍ 30 MM – ŽB STĚNY, SLOUPY

LEGENDA ZNAČENÍ

- +X,XXX – HORNÍ HRANA ŽB KONSTRUKCE
- +X,XXX – DOLNÍ HRANA ŽB KONSTRUKCE
- ŽB KONSTRUKCE V ŘEZU
- ŽB NOSNÉ SVISLÉ KONSTRUKCE V PŮDORYSU
- SVISLÉ KONSTRUKCE Z BEDNÍCÍCH TVAROVEK V PŮDORYSU/ŘEZU
- ZDĚNÉ NOSNÉ SVISLÉ KONSTRUKCE V PŮDORYSU

SCHEMA

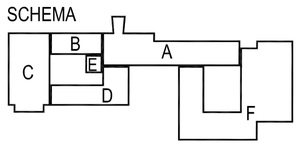

±0,000 = 280,510 m n.m.

ŘEZ 1

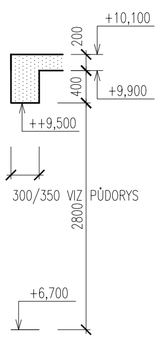

ŘEZ 2

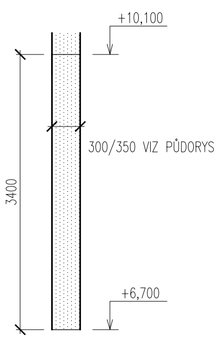

ŘEZ 3

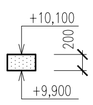

ŘEZ 4

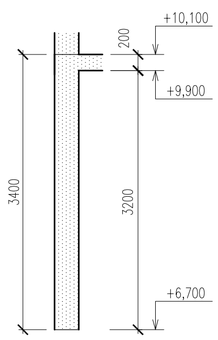

ŘEZ 5

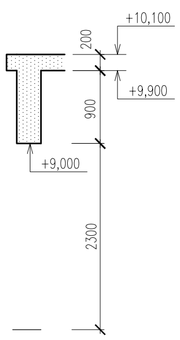

ŘEZ 6

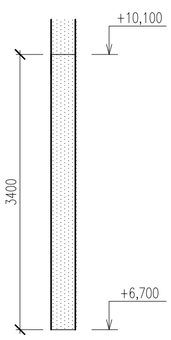

ŘEZ 7

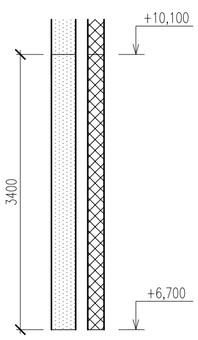

ŘEZ 8

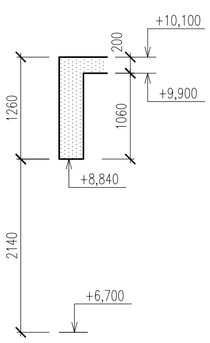

ŘEZ 9

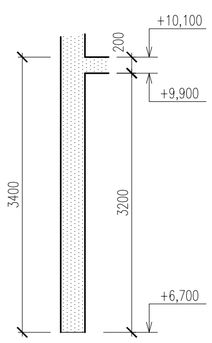

ŘEZ 10

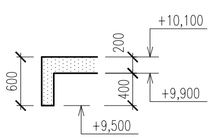

ŘEZ 12

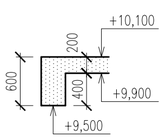

ŘEZ 11

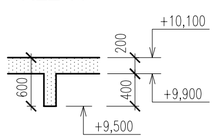

ŘEZ 16

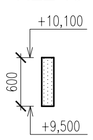

ŘEZ 13

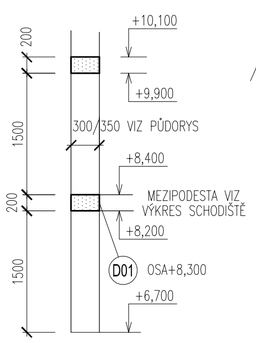

ŘEZ 14

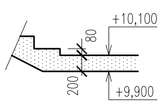

ŘEZ 15

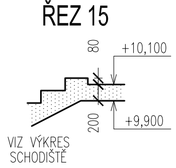

ŘEZ 17

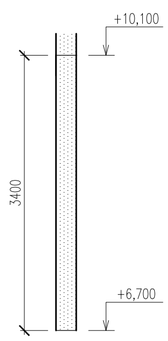

Č. REVIZE: REVISION NO.:	DATUM VYDÁNÍ: DATE OF ISSUE:	POPIS REVIZE: DESCRIPTION OF THE REVISION:	VYPRACOVAL: ELABORATED BY:

GENERÁLNÍ PROJEKTANT: GENERAL DESIGNER:	Fakultní nemocnice Brno Jihlavská 20 625 00 Brno, IČ: 65269705	INVESTOR: CLIENT:	AUTORIZACE: AUTHORIZED BY:
Sdružení Psychiatrie Brno 2016	Fakultní nemocnice Brno Jihlavská 20 625 00 Brno, IČ: 65269705	OBJEDNATEL: PROJECT MANAGER:	
Mlýnská 326/13, BRNO 602 00 tel.: +420 541 126 611 fax.: +420 541 126 610 e-mail: projekt_1195@k4.cz e-mail: projekt-35-2016@ltprojekt.cz	Hladík a Chalivopulos s.r.o. Pekařská 398/4 602 00 Brno, IČ: 27668631	SUBDODAVATEL: SUBCONTRACTOR:	ČÍSLO PARÉ: DOCUMENT SET NUMBER:

NÁZEV AKCE: TITLE:	FN Brno – Psychiatrická klinika	HLAVNÍ INŽENÝR: CHIEF PROJECT MANAGER:	Ing. Jan Kocmánek
		ARCHITEKT: ARCHITECT:	Ing. Boris Hladký
		ZODPOVĚDNÝ PROJEKTANT: RESPONSIBLE DESIGNER:	Ing. Pavel Hladík
		PROJEKTANT: DESIGNER:	Ing. Zdeněk Koudela
		ZAKÁZKA Č.: CONTRACT NO.: 1195	ODDÍL: PART: 05
STAVEBNÍ OBJEKT: BUILDING PART:	01 - Pavilon G	DATUM: DATE:	10/2017
		MĚŘÍTKO: SCALE:	1:50
OBCHODNÍ SOUBOR: PACKAGE:	STAVEBNĚ KONSTRUKČNÍ ŘEŠENÍ	STUPEŇ PD: PROJECT STATUS:	DPS
		KÓD DOKUMENTACE: CODE:	D.1.01.2
OBSAH: CONTENT:	OBJEKT E - STROP NAD 3.NP A SVISLÉ NOSNÉ KONSTRUKCE V 3.NP - TVAR	ČÍSLO VÝKRESU: DRAWING NUMBER:	REVIZE: REVISION:
		1195-05_D.1.01.2.047	00