

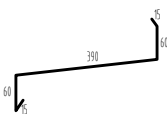



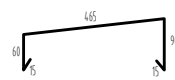
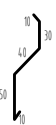
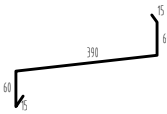
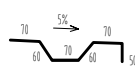
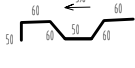
VÝPIS KLEMPÍŘSKÝCH VÝROBKŮ OBJEKTŮ ABC

OZN.	SCHEMA	POPIS	POZNÁMKA
K/100		ATIKA RŠ 770mm POZINKOVANÝ PLECH TL. 0,50mm, DILATAČNĚ KOTVENÝ K ATICE PŘES PŘÍPONKY, DODÁVANÝ V 2m KUSECH DÉLKA CELKEM - 334m	PŘED VÝROBOU OVĚŘIT SKUTEČNÉ ROZMĚRY NA STAVBĚ DÉLKA BEZ PŘÍRÁŽKY NA SPOJE
K/101		PŘÍPONKA ATIKOVÉHO PLECHU KRATŠÍ URČUJÍCÍ SPÁD 5% RŠ 175mm, ŠÍŘKA 100mm PO á 1m, POZINKOVANÝ PLECH TL. 1,5mm, KOTVENÁ K PODKLADNÍ OSB DESCE, VČETNĚ KOTEVNÍHO MATERIÁLU POČET ks CELKEM - 385ks	PŘED VÝROBOU OVĚŘIT SKUTEČNÉ ROZMĚRY NA STAVBĚ
K/102		PŘÍPONKA ATIKOVÉHO PLECHU DELŠÍ URČUJÍCÍ SPÁD 5% RŠ 240mm, ŠÍŘKA 100mm PO á 1m, POZINKOVANÝ PLECH TL. 1,5mm, KOTVENÁ K PODKLADNÍ OSB DESCE, VČETNĚ KOTEVNÍHO MATERIÁLU POČET ks CELKEM - 385ks	PŘED VÝROBOU OVĚŘIT SKUTEČNÉ ROZMĚRY NA STAVBĚ
K/103		POPLASTOVANÁ ROHOVÁ LIŠTA RŠ 100mm, POZINKOVANÝ PLECH TL. 0,6mm, KOTVENÁ K PODKLADNÍ OSB DESCE, VČETNĚ KOTEVNÍHO MATERIÁLU DÉLKA CELKEM - 458m	PŘED VÝROBOU OVĚŘIT SKUTEČNÉ ROZMĚRY NA STAVBĚ
K/104		POPLASTOVANÝ PÁSEK RŠ 50mm, POZINKOVANÝ PLECH TL. 0,6mm, KOTVENÝ K PODKLADNÍ OSB DESCE, VČETNĚ KOTEVNÍHO MATERIÁLU DÉLKA CELKEM - 435m	PŘED VÝROBOU OVĚŘIT SKUTEČNÉ ROZMĚRY NA STAVBĚ
K/105		POPLASTOVANÁ KOUTOVÁ LIŠTA RŠ 100mm, POZINKOVANÝ PLECH TL. 0,6mm, KOTVENÝ K ATIKOVÉ ZÍDCE, VČETNĚ KOTEVNÍHO MATERIÁLU DÉLKA CELKEM - 435m	PŘED VÝROBOU OVĚŘIT SKUTEČNÉ ROZMĚRY NA STAVBĚ
K/106		BEZPEČNOSTNÍ PŘEPAD ROZMĚR 50x150mm, DÉLKA 800mm, Z UV STABILNÍHO PVC, S INTEGROVANOU PVC MANŽETOU, VČETNĚ KOTEVNÍHO MATERIÁLU, SYSTÉMOVÝ VÝROBEK např. TWPP 50x150 PVC OD fy TOPWET. POČET KUSŮ CELKEM - 6ks	PŘED VÝROBOU OVĚŘIT SKUTEČNÉ ROZMĚRY NA STAVBĚ
K/107		ATIKA RŠ 720mm POZINKOVANÝ PLECH TL. 0,50mm, DILATAČNĚ KOTVENÝ K ATICE PŘES PŘÍPONKY, DODÁVANÝ V 2m KUSECH DÉLKA CELKEM - 23,5m	PŘED VÝROBOU OVĚŘIT SKUTEČNÉ ROZMĚRY NA STAVBĚ DÉLKA BEZ PŘÍRÁŽKY NA SPOJE
K/108		ATIKA RŠ 1260mm POZINKOVANÝ PLECH TL. 0,50mm, KOTVENÝ KE ZDIVU A ATICE, DODÁVANÝ V 2m KUSECH - DILATAČNĚ PROPOJENÉ, VČETNĚ KOTEVNÍHO MATERIÁLU DÉLKA CELKEM - 16m	PŘED VÝROBOU OVĚŘIT SKUTEČNÉ ROZMĚRY NA STAVBĚ DÉLKA BEZ PŘÍRÁŽKY NA SPOJE
K/109		ATIKA DVOJITÁ DILATAČNÍ SLOŽENÁ ZE 2 KUSŮ RŠ 435mm A RŠ 515mm, POZINKOVANÝ PLECH TL. 0,50mm, DILATAČNĚ KOTVENÁ K ATICE PŘES PŘÍPONKY, DODÁVANÁ V 2m KUSECH	DÉLKA CELKEM - 10,5m PŘED VÝROBOU OVĚŘIT SKUTEČNÉ ROZMĚRY NA STAVBĚ DÉLKA BEZ PŘÍRÁŽKY NA SPOJE

NÁZEV AKCE: FN Brno – Psychiatrická klinika - Pavilon G
 ČÁST DOKUMENTACE: D.1.01.1 - ARCHITEKTONICKO STAVEBNÍ ŘEŠENÍ
 VYPRACOVAL: PETR HANDLÍŘ

REVIZE: 00
 DATUM: 10/2017
 STRANA: 1

VÝPIS KLEMPÍŘSKÝCH VÝROBKŮ OBJEKTŮ ABC

OZN.	SCHÉMA	POPIS	POZNÁMKA
K/110		ATIKA RŠ 540mm POZINKOVANÝ PLECH TL. 0,50mm, KOTVENÝ KE ZDIVU A ATICE, DODÁVANÝ V 2m KUSECH - DILATAČNĚ PROPOJENÉ, VČETNĚ KOTEVNÍHO MATERIÁLU DÉLKA CELKEM - 9,5m	PŘED VÝROBOU OVĚŘIT SKUTEČNÉ ROZMĚRY NA STAVBĚ DÉLKA BEZ PŘÍRÁŽKY NA SPOJE
K/111		ŽÁVĚTRNÁ LIŠTA RŠ 250mm, POPLASTOVANÝ PLECH TL. 0,63mm, VČETNĚ KOTEVNÍHO MATERIÁLU DÉLKA CELKEM - 10m	PŘED VÝROBOU OVĚŘIT SKUTEČNÉ ROZMĚRY NA STAVBĚ DÉLKA BEZ PŘÍRÁŽKY NA SPOJE
K/112		DEŠŤOVÝ ŽLAB RŠ 330mm, POZINKOVANÝ PLECH TL. 0,63mm, VČETNĚ BOČNÍCH ČEL DÉLKA CELKEM - 16m	PŘED VÝROBOU OVĚŘIT SKUTEČNÉ ROZMĚRY NA STAVBĚ DÉLKA BEZ PŘÍRÁŽKY NA SPOJE
K/113		DEŠŤOVÝ SVOD DN 100mm, POZINKOVANÝ PLECH TL. 0,63mm, VČETNĚ KOLEN A KOTLÍKU DÉLKA CELKEM - 7m	PŘED VÝROBOU OVĚŘIT SKUTEČNÉ ROZMĚRY NA STAVBĚ DÉLKA BEZ PŘÍRÁŽKY NA SPOJE
K/114		ATIKA RŠ 645mm POZINKOVANÝ PLECH TL. 0,50mm, DILATAČNĚ KOTVENÝ K ATICE PŘES PŘÍPONKY, DODÁVANÝ V 2m KUSECH DÉLKA CELKEM - 14m	PŘED VÝROBOU OVĚŘIT SKUTEČNÉ ROZMĚRY NA STAVBĚ DÉLKA BEZ PŘÍRÁŽKY NA SPOJE
K/115		OKAPNÍČKA (V MÍSTECH VYTAŽENÍ HI NA STĚNU/PLECHU NA STĚNU) RŠ 140mm, POZINKOVANÝ PLECH TL. 0,50mm, PŘI STYKU SE STĚNOU SPÁRA JIŠTĚNA UV STABILNÍM PRUŽNÝM VODĚODOLNÝM TMELEM DÉLKA CELKEM - 4,7m	PŘED VÝROBOU OVĚŘIT SKUTEČNÉ ROZMĚRY NA STAVBĚ DÉLKA BEZ PŘÍRÁŽKY NA SPOJE
K/116		OPLECHOVÁNÍ ŘÍMSY NAD JIŽNÍ FASÁDOU OBJEKTU A RŠ 720mm, POZINKOVANÝ PLECH TL. 0,50mm, KOTVENÝ Z BOKU DO ATIKY A SHORA DO ŽB KONZOLKY, DODÁVANÝ V 2m KUSECH - DILATAČNĚ PROPOJENÉ, VČETNĚ KOTEVNÍHO MATERIÁLU DÉLKA CELKEM - 6,2m	PŘED VÝROBOU OVĚŘIT SKUTEČNÉ ROZMĚRY NA STAVBĚ DÉLKA BEZ PŘÍRÁŽKY NA SPOJE
K/117		PŘÍPONKA ATIKOVÉHO PLECHU K/109 DELŠÍ URČUJÍCÍ SPÁD 5% DELŠÍ RŠ 380mm, ŠÍŘKA 100mm PO á 1m, POZINKOVANÝ PLECH TL. 2mm, KOTVENÁ K PODKLADNÍ OSB DESCE, VČETNĚ KOTEVNÍHO MATERIÁLU POČET ks CELKEM - 11ks	PŘED VÝROBOU OVĚŘIT SKUTEČNÉ ROZMĚRY NA STAVBĚ
K/117		PŘÍPONKA ATIKOVÉHO PLECHU K/109 DELŠÍ URČUJÍCÍ SPÁD 5% KRATŠÍ RŠ 340mm, ŠÍŘKA 100mm PO á 1m, POZINKOVANÝ PLECH TL. 2mm, KOTVENÁ K PODKLADNÍ OSB DESCE, VČETNĚ KOTEVNÍHO MATERIÁLU POČET ks CELKEM - 11ks	PŘED VÝROBOU OVĚŘIT SKUTEČNÉ ROZMĚRY NA STAVBĚ

NÁZEV AKCE: FN Brno – Psychiatrická klinika - Pavilon G

REVIZE: 00




ČÁST DOKUMENTACE: D.1.01.1 - ARCHITEKTONICKO STAVEBNÍ ŘEŠENÍ

DATUM: 10/2017

VYPRACOVAL: PETR HANDLÍŘ

STRANA: 2

VÝPIS KLEMPÍŘSKÝCH VÝROBKŮ OBJEKTŮ ABC

OZN.	SCHÉMA	POPIS	POZNÁMKA
K/118		OKAPNIČKA (ZAPLECHOVÁNÍ VZT MŘÍŽEK VE FASÁDĚ) RŠ 140mm, LAKOVANÝ PLECH TL. 0,50mm - BAREVNOST DLE DODANÉ VZT MŘÍŽKY, PŘI STYKU SE STĚNOU SPÁRA JIŠTĚNA UV STABILNÍM PRUŽNÝM VODĚODOLNÝM TMELEM DÉLKA CELKEM - 12m	PŘED VÝROBOU OVĚŘIT SKUTEČNÉ ROZMĚRY NA STAVBĚ DÉLKA BEZ PŘÍRÁŽKY NA SPOJE
K/119		OPLECHOVÁNÍ PROSKLENÉ FASÁDY V ÚROVNI ZAPUŠTĚNÝCH STROPŮ RŠ 1550mm, LAKOVANÝ PLECH TL. 0,63mm, ODSTÍN BÍLÝ RAL 9003, KOTVENÝ K PRVKŮM PROSKLENÉ FASÁDY DÉLKA CELKEM - 39m	PŘED VÝROBOU OVĚŘIT SKUTEČNÉ ROZMĚRY NA STAVBĚ
K/120		OPLECHOVÁNÍ NADPRAŽÍ PROSKLENÉ FASÁDY RŠ 810mm, LAKOVANÝ PLECH TL. 0,63mm, ODSTÍN BÍLÝ RAL 9003, KOTVENÝ K PRVKŮM PROSKLENÉ FASÁDY DÉLKA CELKEM - 62m	PŘED VÝROBOU OVĚŘIT SKUTEČNÉ ROZMĚRY NA STAVBĚ
K/121		OPLECHOVÁNÍ STŘECHY TECHNOLOGICKÉHO KORIDORU U OBJEKTU A LAKOVANÝ PLECH TL. 0,63mm, ODSTÍN BÍLÝ RAL 9003, NA KRAJÍCH S OKAPOVOU ÚPRAVOU, U STĚNY OBJEKTU A S VYTAŽENÍM 100mm A JIŠTĚNÍM PU TMELEM, VE SPÁDU SMĚREM OD OBJEKTU, KOTVENÝ K PODKLADNÍ ŽB DESCE PLOCHA CELKEM - 4,5m ² (2,0x2,25m)	PŘED VÝROBOU OVĚŘIT SKUTEČNÉ ROZMĚRY NA STAVBĚ
K/122		VENKOVNÍ PARAPET Z TITANZINKOVÉHO PLECHU, ROZVINUTÁ ŠÍŘKA PLECHU 260 mm ROZMĚRY OTVORU A POČTY: 750 MM - 1 KUS, CELKOVÁ DÉLKA 0,75 M 900 MM - 12 KUSŮ, CELKOVÁ DÉLKA 10,8 M 1300 MM - 6 KUSŮ, CELKOVÁ DÉLKA 7,80 M 1350 MM - 1 KUS, CELKOVÁ DÉLKA 1,35 M 1725 MM - 2 KUSY, CELKOVÁ DÉLKA 3,45 M 1950 MM - 52 KUSŮ, CELKOVÁ DÉLKA 101,4 M 2000 MM - 1 KUS, CELKOVÁ DÉLKA 2,0 M 2080 MM - 2 KUSY, CELKOVÁ DÉLKA 4,16 M 2012 MM - 2 KUSY, CELKOVÁ DÉLKA 4,02 M 2050 MM - 8 KUSŮ, CELKOVÁ DÉLKA 16,4 M 2100 MM - 35 KUSŮ, CELKOVÁ DÉLKA 73,5 M 2145 MM - 2 KUS, CELKOVÁ DÉLKA 4,29 M 2250 MM - 125 KUSŮ, CELKOVÁ DÉLKA 281,25 M 2475 MM - 1 KUS, CELKOVÁ DÉLKA 2,475 M 2625 MM - 1 KUS, CELKOVÁ DÉLKA 2,63 M 2660 MM - 5 KUSY, CELKOVÁ DÉLKA 13,3 M 2700 MM - 8 KUSŮ, CELKOVÁ DÉLKA 21,6 M 3540 MM - 2 KUSY, CELKOVÁ DÉLKA 7,08 M 3350 MM - 9 KUS, CELKOVÁ DÉLKA 30,15 M 19950 MM - 1 KUS, CELKOVÁ DÉLKA 19,95 M	PŘED VÝROBOU OVĚŘIT SKUTEČNÉ ROZMĚRY NA STAVBĚ

NÁZEV AKCE: FN Brno – Psychiatrická klinika - Pavilon G
 ČÁST DOKUMENTACE: D.1.01.1 - ARCHITEKTONICKO STAVEBNÍ ŘEŠENÍ
 VYPRACOVAL: PETR HANDLÍŘ

REVIZE: 00
 DATUM: 10/2017
 STRANA: 3