



Obecný popis														Křídlo				Zárubeň				Příslušenství								Poznámka	Revize									
Osmačení	TYP DOTACE	TYP/odkaz na schéma	Počet kusů	Z místnosti	Do místnosti	Světlý otvor [mm]		Stavební otvor [mm]		Hloubka zárubně včetně omítky [mm]	Počet křidel	Otevíravost (pravé / levé)	Požární odolnost	Součinitel prostupu tepla U [W/m²K]	Min. vzduch. neprůzvučnost dveří Rw [dB]	Popis	Materiál	Povrchová úprava	Barva/dekor	Zasklení	Doplňky	Materiál	Typ zárubně	Povrchová úprava	Barva/dekor	Materiál stěny	Doplňky	Materiál kování/povrchová úprava kování	Ovládací dveři (ze strany pantů)			Štítek	Zámek	EPS	Zarážka podlahová kovová	Samozavírač / koordinátor	Stavěč	Generální klíč	Lepená plastová dveřní zarážka na stěnu	Mřížka [mm]
<b>1.PP</b>																																								
D.0/001	PK	25	1	F.001	A.005b	500+1100	2100	1700	2200	150	2	P	EI 30-SmC3 DP3	X	X	Vnitřní otevíravé dvoukřídlové ocelové dveřní křídlo plně hladké se zárubní, falcové, tři závěsy na dveřní křídlo	ocel	nátěr	Dle projektu interiéru	X	padací lišta	Ocelová zárubeň s těsněním	Ocel	do zdiva	Nátěr	Dle projektu interiéru	zdivo	X	Broušená nerez ocel	Klika - paniková klika	Nedělený	Zámek vložkový s panikovou funkcí	X	X	Samozavírač, koordinátor dveřních křidel	X	Ano	X	X	
D.0/002	PK	23	1	F.001	hta potr p	550+550	1970	1200	2150	150	2	X	EI 15-Sm DP1	X	X	Vnitřní otevíravé ocelové dveřní křídlo plně hladké se zárubní, falcové, tři závěsy na dveřní křídlo	ocel	nátěr	Dle projektu interiéru	X	padací lišta	Ocelová zárubeň s těsněním	Ocel	do SDK	Nátěr	Dle projektu interiéru	SDK	X	Broušená nerez ocel matná	koule	Nedělený	Zámek vložkový s cylindrickou vložkou	X	X	X	Ano	X	X		
D.0/003	PK	6	1	F.001	F.003	500+1100	2100	1700	2200	150	2	L	EI 30-SmC3 DP3	X	X	Prosklené dveře z hliníkových profilů. Zasklení sklem bezpečnostním tvrzeným, čířým, s požární odolností.	AL	Práškový lak	Dle projektu interiéru	Bezpečnostní tvrzené sklo PZA	padací lišta	Hliníková systémová zárubeň	Al	do zdiva	Práškový lak	Dle projektu interiéru	zdivo	X	Broušená nerez ocel	Klika - paniková klika	Nedělený	zámek panikový s cylindrickou vložkou	X	X	Samozavírač, koordinátor dveřních křidel	X	Ano	X	X	Polepy pískovanou fólií - čtverce 40x40mm se zakulacenými rohy dle vyhlášky 398/2009Sb. Ve směru otevírání (proti závěsům) na dveřním křídle ve výšce 850 mm horizontální madlo kruhového průřezu z broušené nerez oceli.
D.0/004	PK	25	1	F.003	F.009	500+1100	2100	1700	2200	300	2	L	EI 30-SmC2 DP3	X	X	Vnitřní otevíravé dvoukřídlové ocelové dveřní křídlo plně hladké se zárubní, falcové, tři závěsy na dveřní křídlo	ocel	nátěr	Dle projektu interiéru	X	padací lišta	Ocelová zárubeň s těsněním	Ocel	do SDK	Nátěr	Dle projektu interiéru	SDK	X	Broušená nerez ocel matná	Klika-koule	Nedělený	Zámek vložkový s cylindrickou vložkou	X	X	Samozavírač, koordinátor dveřních křidel	X	Ano	X	X	
D.0/005	PK	17	1	F.004	F.009	900	1970	1000	2150	150	1	L	X	X	X	Vnitřní otevíravé dřevěné dveřní křídlo plně hladké se zárubní, falcové, jádro z odlehčené DTD desky, tři závěsy na dveřní křídlo	DTD	HPL	Dle projektu interiéru	X	X	Ocelová zárubeň s těsněním	Ocel	do zdiva	Nátěr	Dle projektu interiéru	zdivo	X	Broušená nerez ocel matná	Klika - koule	Nedělený	Zámek vložkový s cylindrickou vložkou	X	X	Samozavírač	X	Ano	X	X	
D.0/006	PK	6	1	F.009	F.008a	500+1100	2100	1700	2200	150	2	P	EI 45-SmC2 DP1	X	X	Vnitřní otevíravé ocelové dvoukřídlové dveřní křídlo plně hladké se zárubní, falcové, tři závěsy na dveřní křídlo	ocel	Práškový lak	Dle projektu interiéru	X	X	Ocelová zárubeň s těsněním	Ocel	do zdiva	Nátěr	Dle projektu interiéru	zdivo	X	Broušená nerez ocel	Klika - klika	Nedělený	Zámek vložkový s cylindrickou vložkou	X	X	Samozavírač, koordinátor dveřních křidel	X	Ano	X	X	
D.0/007	PK	13	1	F.008a	F.008b	1100	1970	1200	2150	150	1	P	EI 30-DP1	X	X	Vnitřní otevíravé ocelové dvoukřídlové dveřní křídlo plně hladké se zárubní, falcové, tři závěsy na dveřní křídlo	ocel	Práškový lak	Dle projektu interiéru	X	X	Ocelová zárubeň s těsněním	Ocel	do zdiva	Nátěr	Dle projektu interiéru	zdivo	X	Broušená nerez ocel matná	Klika - klika	Nedělený	Zámek vložkový s cylindrickou vložkou	X	X	Samozavírač	X	Ano	X	X	
D.0/008	PK	13	1	F.008b	F.008c	1100	1970	1200	2150	150	1	P	EI 30-DP1	X	X	Vnitřní otevíravé ocelové dvoukřídlové dveřní křídlo plně hladké se zárubní, falcové, tři závěsy na dveřní křídlo	ocel	Práškový lak	Dle projektu interiéru	X	X	Ocelová zárubeň s těsněním	Ocel	do zdiva	Nátěr	Dle projektu interiéru	zdivo	X	Broušená nerez ocel matná	Klika - klika	Nedělený	Zámek vložkový s cylindrickou vložkou	X	X	Samozavírač	X	Ano	X	X	

Obecný popis														Křídlo					Zárubeň					Příslušenství								Poznámka	Revize						
Označení	TYP DOTACE	TYP/odkaz na schéma	Počet kusů	Z místnosti	Do místnosti	Světlý otvor [mm]		Stavební otvor [mm]		HLoubka zárubně včetně omítky [mm]	Počet křídel	Otevíravost (pravé / levé)	Požární odolnost	Součinitel prostupu tepla U [W/m²K]	Min. vzd.uch. neprůzvučnost dveří Rw [dB]	Popis	Materiál	Povrchová úprava	Barva/dekor	Zasklení	Doplňky	Popis	Materiál	Typ zárubně	Povrchová úprava	Barva/dekor	Materiál stěny	Doplňky	Materiál kování/povrchová úprava kování	Ovládací dveři (ze strany pantů)	Štítek			Zámek	EPS	Zarážka podlahová kovová	Samozavírač / koordinátor	Stavěč	Generální klíč
D.0/009	PK	25	1	F.005	F.007	500+1100	2100	1700	2200	150	2	L	X	X	X	Vnitřní otevíravé dřevěné dvoukřídlé dveřní křídlo plně hladké se zárubní, falcové, jádro z odlehčené DTD desky, tři závěsy na dveřní křídlo	DTD	Práškový lak	Dle projektu interiéru	X	X	Ocelová zárubeň s těsněním	Ocel	do zdíva	Nátěr	Dle projektu interiéru	zdivo	X	Broušená nerez ocel	Klika-paniková klika	Nedělený	Zámek panikový vložkový s cylindrickou vložkou	X	X	Samozavírač, koordinátor dveřních křídel	X	Ano	X	X
D.0/010	PK	17	1	F.005	F.006	900	1970	1000	2150	150	1	P	EW 30 DP3	X	Vnitřní otevíravé ocelové protipožární dveřní křídlo plně hladké se zárubní, falcové, tři závěsy na dveřní křídlo	ocel	nátěr	Dle projektu interiéru	X	padací lišta	Ocelová zárubeň s těsněním	Ocel	do zdíva	Nátěr	Dle projektu interiéru	zdivo	X	Broušená nerez ocel matná	Klika - koule	Nedělený	Elektronický (dodávka s dveřmi), s funkcí EPS, zámek trvale napájený, s cylindrickou vložkou	ano	X	Samozavírač	X	Ano	X	X	
D.0/011	PK	25	1	F.001	F.005	500+1100	2100	1700	2200	150	2	L	EI 30-SmC2 DP3	X	Vnitřní otevíravé dvoukřídlé ocelové, dveřní křídlo plně hladké se zárubní, falcové, tři závěsy na dveřní křídlo	ocel	nátěr	Dle projektu interiéru	X	padací lišta	Ocelová zárubeň s těsněním	Ocel	do SDK	Nátěr	Dle projektu interiéru	SDK	X	Broušená nerez ocel	Klika-paniková klika	Nedělený	Zámek panikový vložkový s cylindrickou vložkou	X	X	Samozavírač, koordinátor dveřních křídel	X	Ano	X	X	
D.0/012				Zrušeno																																			
D.0/013	PK	17	1	A.005b	A.006	900	1970	1000	2150	150	1	L	X	X	Vnitřní otevíravé dřevěné dveřní křídlo plně hladké se zárubní, falcové, jádro z odlehčené DTD desky, tři závěsy na dveřní křídlo	DTD	HPL	Dle projektu interiéru	X	X	Ocelová zárubeň s těsněním	Ocel	do zdíva	Nátěr	Dle projektu interiéru	zdivo	X	Broušená nerez ocel matná	Klika - koule	Nedělený	Zámek vložkový s cylindrickou vložkou	X	X	X	X	Ano	Ano	X	X
D.0/014	PK	17	1	A.005b	A.007	900	1970	1000	2150	150	1	L	EW 30 DP3	X	Vnitřní otevíravé dřevěné dveřní křídlo plně hladké, s protipožární výplní, se zárubní, falcové, tři závěsy na dveřní křídlo	ocel	nátěr	Dle projektu interiéru	X	padací lišta	Ocelová zárubeň s těsněním	Ocel	do zdíva	Nátěr	Dle projektu interiéru	zdivo	X	Broušená nerez ocel matná	Klika - koule	Nedělený	Zámek vložkový s cylindrickou vložkou	X	X	X	X	Ano	Ano	X	X
D.0/015				Zrušeno																																			
D.0/016	PK	13	1	A.005b	A.008	1100	1970	1200	2150	150	1	L	X	X	Vnitřní otevíravé dřevěné dveřní křídlo plně hladké se zárubní, falcové, jádro z odlehčené DTD desky, tři závěsy na dveřní křídlo	DTD	HPL	Dle projektu interiéru	X	X	Ocelová zárubeň s těsněním	Ocel	do zdíva	Nátěr	Dle projektu interiéru	zdivo	X	Broušená nerez ocel matná	Klika - koule	Nedělený	Zámek vložkový s cylindrickou vložkou	X	X	X	X	Ano	Ano	X	X
D.0/017	PK	17	1	A.005b	A.009	900	1970	1000	2150	150	1	P	X	X	Vnitřní otevíravé dřevěné dveřní křídlo plně hladké se zárubní, falcové, jádro z odlehčené DTD desky, tři závěsy na dveřní křídlo	DTD	HPL	Dle projektu interiéru	X	X	Ocelová zárubeň s těsněním	Ocel	do zdíva	Nátěr	Dle projektu interiéru	zdivo	X	Broušená nerez ocel matná	Klika - koule	Nedělený	Zámek vložkový s cylindrickou vložkou	X	X	X	X	Ano	X	X	X
D.0/018	PK	17	1	A.009	A.010	900	1970	1000	2150	100	1	L	X	X	Vnitřní otevíravé dřevěné dveřní křídlo plně hladké se zárubní, falcové, jádro z odlehčené DTD desky, tři závěsy na dveřní křídlo	DTD	HPL	Dle projektu interiéru	X	X	Ocelová zárubeň s těsněním	Ocel	do SDK	Nátěr	Dle projektu interiéru	SDK	X	Broušená nerez ocel matná	Klika - klika	Nedělený	wc klička	X	X	X	X	X	X	X	X

Obecný popis														Křídlo					Zárubeň					Příslušenství										Poznámka	Revize									
Označení	TYP DOTACE	TYP/odkaz na schéma	Počet kusů	Z místnosti	Do místnosti	Světlý otvor [mm]		Stavební otvor [mm]		HLoubka zárubně včetně omítky [mm]	Počet křidel	Otevíravost (pravé / levé)	Požární odolnost	Součinitel prostupu tepla U [W/m²K]	Mín. vzduch. neprůzvučnost dveří Rw [dB]	Popis	Materiál	Povrchová úprava	Barva/dekor	Zasklení	Doplňky	Popis	Materiál	Typ zárubně	Povrchová úprava	Barva/dekor	Materiál stěny	Doplňky	Materiál kování/povrchová úprava kování	Ovládací dveři (ze strany pantů)	Štítek	Zámek	EPS			Zarážka podlahová kovová	Samozavírač / koordinátor	Stavěč	Generální klíč	Lepená plastová dveřní zarážka na stěnu	Mřížka [mm]			
D.0/019	PK	17	1	A.005b	A.011a	900	1970	1000	2150	150	1	P	X	X	X	Vnitřní otevíravé dřevěné dveřní křídlo plně hladké se zárubní, falcové, jádro z odlehčené DTD desky, tři závěsy na dveřní křídlo	DTD	HPL	Dle projektu interiéru	X	X	Ocelová zárubeň s těsněním	Ocel	do zdíva	Nátěr	Dle projektu interiéru	zdivo	X	Broušená nerez ocel matná	Klika - koule	Nedělený	Zámek vložkový s cylindrickou vložkou	X	X	X	X	Ano	X	X					
D.0/020	PK	17	1	A.005b	A.011	900	1970	1000	2150	150	1	P	X	X	X	Vnitřní otevíravé dřevěné dveřní křídlo plně hladké se zárubní, falcové, jádro z odlehčené DTD desky, tři závěsy na dveřní křídlo	DTD	HPL	Dle projektu interiéru	X	X	Ocelová zárubeň s těsněním	Ocel	do zdíva	Nátěr	Dle projektu interiéru	zdivo	X	Broušená nerez ocel	Klika - koule	Nedělený	Zámek vložkový s cylindrickou vložkou	X	X	X	X	Ano	X	X					
D.0/021	PK	17	1	A.005b	A.013b	900	1970	1000	2150	150	1	P	X	X	X	Vnitřní otevíravé dřevěné dveřní křídlo plně hladké se zárubní, falcové, jádro z odlehčené DTD desky, tři závěsy na dveřní křídlo	DTD	HPL	Dle projektu interiéru	X	X	Ocelová zárubeň s těsněním	Ocel	do zdíva	Nátěr	Dle projektu interiéru	zdivo	X	Broušená nerez ocel	Klika - koule	Nedělený	Zámek vložkový s cylindrickou vložkou	X	X	X	X	Ano	X	X					
D.0/022	PK	17	1	A.005b	A.013a	900	1970	1000	2150	150	1	P	X	X	X	Vnitřní otevíravé dřevěné dveřní křídlo plně hladké se zárubní, falcové, jádro z odlehčené DTD desky, tři závěsy na dveřní křídlo	DTD	HPL	Dle projektu interiéru	X	X	Ocelová zárubeň s těsněním	Ocel	do zdíva	Nátěr	Dle projektu interiéru	zdivo	X	Broušená nerez ocel	Klika - koule	Nedělený	Zámek vložkový s cylindrickou vložkou	X	Ano	X	X	Ano	X	X					
D.0/023	PK	21	1	A.015	A.015a	700	1970	800	2150	100	1	P	X	X	X	Vnitřní otevíravé dřevěné dveřní křídlo plně hladké se zárubní, falcové, jádro z odlehčené DTD desky, tři závěsy na dveřní křídlo	DTD	HPL	Dle projektu interiéru	X	Spodní ochranný pás	Ocelová zárubeň s těsněním	Ocel	do SDK	Nátěr	Dle projektu interiéru	SDK	X	Broušená nerez ocel	Klika - klika	Nedělený	WC zámek	X	X	X	X	Ano	Ano	X	X				
D.0/024	PK	17	1	A.014	A.015	900	1970	1000	2150	100	1	L	X	X	X	Vnitřní otevíravé dřevěné dveřní křídlo plně hladké se zárubní, falcové, jádro z odlehčené DTD desky, tři závěsy na dveřní křídlo	DTD	HPL	Dle projektu interiéru	X	Spodní ochranný pás	Ocelová zárubeň s těsněním	Ocel	do SDK	Nátěr	Dle projektu interiéru	SDK	X	Broušená nerez ocel	Klika - klika	Nedělený	WC zámek	X	X	X	X	Ano	Ano	X	X				
D.0/025	PK	17	1	A.005a	A.014	900	1970	1000	2150	150	1	P	X	X	X	Vnitřní otevíravé dřevěné dveřní křídlo plně hladké, s protipožární výplní, se zárubní, falcové, tři závěsy na dveřní křídlo	ocel	nátěr	Dle projektu interiéru	X	padací lišta	Ocelová zárubeň s těsněním	Ocel	do zdíva	Nátěr	Dle projektu interiéru	zdivo	X	Broušená nerez ocel	Klika - koule	Nedělený	Zámek vložkový s cylindrickou vložkou	X	X	Ano	X	Ano	X	X					
D.0/026	PK	17	1	A.005a	A.022	900	1970	1000	2150	150	1	L	X	X	37	Vnitřní otevíravé dřevěné dveřní křídlo plně hladké, s protipožární výplní, se zárubní, falcové, tři závěsy na dveřní křídlo	ocel	nátěr	Dle projektu interiéru	X	padací lišta	Ocelová zárubeň s těsněním	Ocel	do zdíva	Nátěr	Dle projektu interiéru	zdivo	X	Broušená nerez ocel	Klika - koule	Nedělený	Zámek vložkový s cylindrickou vložkou	X	X	Ano	X	Ano	X	X					
D.0/027	PK	17	1	A.022	A.016a	900	1970	1000	2150	100	1	L	X	X	X	Vnitřní otevíravé dřevěné dveřní křídlo plně hladké se zárubní, falcové, jádro z odlehčené DTD desky, tři závěsy na dveřní křídlo	DTD	HPL	Dle projektu interiéru	X	X	Ocelová zárubeň s těsněním	Ocel	do SDK	Nátěr	Dle projektu interiéru	SDK	X	Broušená nerez ocel	Klika - koule	Nedělený	Zámek vložkový s cylindrickou vložkou	X	X	X	X	Ano	X	X					
D.0/028		Zrušeno součást faradayovy klece																																										
D.0/029	PK	17	1	A.022	A.017	800	1970	900	2150	100	1	L	X	X	X	Vnitřní otevíravé dřevěné dveřní křídlo plně hladké se zárubní, falcové, jádro z odlehčené DTD desky, tři závěsy na dveřní křídlo	DTD	HPL	Dle projektu interiéru	X	X	Ocelová zárubeň s těsněním	Ocel	do SDK	Nátěr	Dle projektu interiéru	SDK	X	Broušená nerez ocel	Klika - koule	Nedělený	Zámek vložkový s cylindrickou vložkou	X	X	X	X	Ano	Ano	X	X				
D.0/030	PK	17	1	A.022	A.018a	900	1970	1000	2150	100	1	P	X	X	X	Vnitřní otevíravé dřevěné dveřní křídlo plně hladké se zárubní, falcové, jádro z odlehčené DTD desky, tři závěsy na dveřní křídlo	DTD	HPL	Dle projektu interiéru	X	X	Ocelová zárubeň s těsněním	Ocel	do SDK	Nátěr	Dle projektu interiéru	SDK	X	Broušená nerez ocel	Klika - koule	Nedělený	Zámek vložkový s cylindrickou vložkou	X	X	X	X	Ano	X	X					
D.0/031	PK	21	1	A.022	A.019	700	1970	800	2150	100	1	L	X	X	X	Vnitřní otevíravé dřevěné dveřní křídlo plně hladké se zárubní, falcové, jádro z odlehčené DTD desky, tři závěsy na dveřní křídlo	DTD	HPL	Dle projektu interiéru	X	Spodní ochranný pás	Ocelová zárubeň s těsněním	Ocel	do SDK	Nátěr	Dle projektu interiéru	SDK	X	Broušená nerez ocel	Klika - klika	Nedělený	WC zámek	X	X	X	X	Ano	Ano	X	X				
D.0/032	PK	21	1	A.019	A.019a	700	1970	800	2150	100	1	L	X	X	X	Vnitřní otevíravé dřevěné dveřní křídlo plně hladké se zárubní, falcové, jádro z odlehčené DTD desky, tři závěsy na dveřní křídlo	DTD	HPL	Dle projektu interiéru	X	Spodní ochranný pás	Ocelová zárubeň s těsněním	Ocel	do SDK	Nátěr	Dle projektu interiéru	SDK	X	Broušená nerez ocel	Klika - klika	Nedělený	WC zámek	X	X	X	X	Ano	Ano	X	X				

Obecný popis														Křídlo					Zárubeň					Příslušenství										Poznámka	Revize					
Označení	TYP DOTACE	TYP/odkaz na schéma	Počet kusů	Z místnosti	Do místnosti	Světlý otvor [mm]		Stavební otvor [mm]		HLoubka zárubně včetně omítky [mm]	Počet křidel	Otevíravost (pravé / levé)	Požární odolnost	Součinitel prostupu tepla U [W/m²K]	Min. vzduch. neprůzvučnost dveří Rw [dB]	Popis	Materiál	Povrchová úprava	Barva/dekor	Zasklení	Doplňky	Popis	Materiál	Typ zárubně	Povrchová úprava	Barva/dekor	Materiál stěny	Doplňky	Materiál kování/povrchová úprava kování	Ovládací dveři (ze strany pantů)	Štítek	Zámek	EPS			Zarážka podlahová kovová	Samozavírač / koordinátor	Stavěč	Generální klíč	Lepená plastová dveřní zarážka na stěnu
D.0/033	PK	21	1	A.021	A.021b	700	1970	800	2150	100	1	P	X	X	X	Vnitřní otevíravé dřevěné dveřní křídlo plně hladké se zárubní, falcové, jádro z odlehčené DTD desky, tři závěsy na dveřní křídlo	DTD	HPL	Dle projektu interiéru	X	Spodní ochranný pás	Ocelová zárubeň s těsněním	Ocel	do SDK	Nátěr	Dle projektu interiéru	SDK	X	Broušená nerez ocel	Klika - klika	Nedělený	WC zámek	X	X	X	X	Ano	Ano	X	X
D.0/034	PK	21	1	A.021	A.021a	700	1970	800	2150	100	1	P	X	X	X	Vnitřní otevíravé dřevěné dveřní křídlo plně hladké se zárubní, falcové, jádro z odlehčené DTD desky, tři závěsy na dveřní křídlo	DTD	HPL	Dle projektu interiéru	X	Spodní ochranný pás	Ocelová zárubeň s těsněním	Ocel	do SDK	Nátěr	Dle projektu interiéru	SDK	X	Broušená nerez ocel	Klika - klika	Nedělený	WC zámek	X	X	X	X	Ano	Ano	X	X
D.0/035	PK	17	1	A.020	A.021	900	1970	1000	2150	150	1	L	X	X	X	Vnitřní otevíravé dřevěné dveřní křídlo plně hladké se zárubní, falcové, jádro z odlehčené DTD desky, tři závěsy na dveřní křídlo	DTD	HPL	Dle projektu interiéru	X	X	Ocelová zárubeň s těsněním	Ocel	do SDK	Nátěr	Dle projektu interiéru	SDK	X	Broušená nerez ocel	Klika - klika	Nedělený	WC zámek	X	X	X	X	Ano	Ano	X	X
D.0/036	PK	17	1	A.005a	A.020	900	1970	1000	2150	150	1	P	X	X	X	Vnitřní otevíravé ocelové dveřní křídlo plně hladké se zárubní, falcové, tři závěsy na dveřní křídlo	ocel	nátěr	Dle projektu interiéru	X	padací lišta	Ocelová zárubeň s těsněním	Ocel	do zdíva	Nátěr	Dle projektu interiéru	zdivo	X	Broušená nerez ocel	Klika - koule	Nedělený	Zámek panikový s cylindrickou vložkou	X	X	X	X	Ano	Ano	X	X
D.0/037	PK	25	1	A.005a	B.001	500+1100	2100	1700	2200	150	2	L	X	X	X	Vnitřní otevíravé dvoukřídle ocelové dveřní křídlo plně hladké se zárubní, falcové, tři závěsy na dveřní křídlo	ocel	nátěr	Dle projektu interiéru	X	padací lišta	Ocelová zárubeň s těsněním	Ocel	do SDK	Nátěr	Dle projektu interiéru	SDK	X	Broušená nerez ocel	Klika-panikové	Nedělený	Zámek panikový s cylindrickou vložkou	X	X	Samozavírač a koordinátor dveřních křidel	X	Ano	Ano	X	X
D.0/038	PK	17	1	A.005a	A.001	900	1970	1000	2150	150	1	L	X	X	X	Vnitřní otevíravé ocelové dveřní křídlo plně hladké se zárubní, falcové, tři závěsy na dveřní křídlo	ocel	nátěr	Dle projektu interiéru	X	padací lišta	Ocelová zárubeň s těsněním	Ocel	do zdíva	Nátěr	Dle projektu interiéru	zdivo	X	Broušená nerez ocel	Klika - koule	Nedělený	Zámek panikový s cylindrickou vložkou	X	X	Samozavírač	X	Ano	Ano	X	X
D.0/039	PK	17	1	A.001	A.002	900	1970	1000	2150	100	1	P	X	X	X	Vnitřní otevíravé dřevěné dveřní křídlo plně hladké se zárubní, falcové, jádro z odlehčené DTD desky, tři závěsy na dveřní křídlo	DTD	HPL	Dle projektu interiéru	X	X	Ocelová zárubeň s těsněním	Ocel	do SDK	Nátěr	Dle projektu interiéru	SDK	X	Broušená nerez ocel	Klika - klika	Nedělený	WC zámek	X	X	X	X	Ano	Ano	X	X
D.0/040	PK	21	1	A.002	A.002a	700	1970	800	2150	100	1	P	X	X	X	Vnitřní otevíravé dřevěné dveřní křídlo plně hladké se zárubní, falcové, jádro z odlehčené DTD desky, tři závěsy na dveřní křídlo	DTD	HPL	Dle projektu interiéru	X	Spodní ochranný pás	Ocelová zárubeň s těsněním	Ocel	do SDK	Nátěr	Dle projektu interiéru	SDK	X	Broušená nerez ocel	Klika - klika	Nedělený	WC zámek	X	X	X	X	Ano	Ano	X	X
D.0/041	PK	21	1	A.002	A.002b	700	1970	800	2150	100	1	P	X	X	X	Vnitřní otevíravé dřevěné dveřní křídlo plně hladké se zárubní, falcové, jádro z odlehčené DTD desky, tři závěsy na dveřní křídlo	DTD	HPL	Dle projektu interiéru	X	Spodní ochranný pás	Ocelová zárubeň s těsněním	Ocel	do SDK	Nátěr	Dle projektu interiéru	SDK	X	Broušená nerez ocel	Klika - klika	Nedělený	WC zámek	X	X	X	X	Ano	Ano	X	X
D.0/042	PK	25	1	A.005a	A.005b	500+1100	2100	1700	2200	150	2	L	X	X	X	Vnitřní otevíravé dřevěné dvoukřídle dveřní křídlo plně hladké se zárubní, falcové, jádro z odlehčené DTD desky, tři závěsy na dveřní křídlo	DTD	Práškový lak	Dle projektu interiéru	X	X	Ocelová zárubeň s těsněním	Ocel	do zdíva	Nátěr	Dle projektu interiéru	zdivo	X	Broušená nerez ocel	Klika - klika	Nedělený	Zámek panikový s cylindrickou vložkou	X	X	X	X	Ano	Ano	X	X
D.0/043	PK	17	1	A.005b	A.003	1100	1970	1200	2150	150	1	P	X	X	X	Vnitřní otevíravé dřevěné dveřní křídla plně hladké se zárubní, falcové, vnitřní výplň s požární odolností, tři závěsy na dveřní křídlo	ocel	nátěr	Dle projektu interiéru	X	Spodní ochranný pás	Ocelová zárubeň s těsněním	Ocel	do zdíva	Nátěr	Dle projektu interiéru	zdivo	X	Broušená nerez ocel	koule-panikové	Nedělený	Zámek panikový s cylindrickou vložkou	X	X	ano	X	Ano	Ano	X	X
D.0/044	PK	25	1	A.005b	A.004	800+800	1970	1700	2150	150	2	L	X	X	X	Vnitřní otevíravé dřevěné dvoukřídle dveřní křídlo plně hladké se zárubní, falcové, jádro z odlehčené DTD desky, tři závěsy na dveřní křídlo	DTD	Práškový lak	Dle projektu interiéru	X	X	Ocelová zárubeň s těsněním	Ocel	do zdíva	Nátěr	Dle projektu interiéru	zdivo	X	Broušená nerez ocel	Klika-koule	Nedělený	Zámek panikový s cylindrickou vložkou	X	X	X	X	Ano	Ano	X	X
D.0/045	PK	17	1	A.005b	A.004	1400	1970	1500	2150	150	1	L	X	X	X	Vnitřní otevíravé dřevěné dveřní křídlo plně hladké se zárubní, falcové, jádro z odlehčené DTD desky, tři závěsy na dveřní křídlo	DTD	HPL	Dle projektu interiéru	X	X	Ocelová zárubeň s těsněním	Ocel	do zdíva	Nátěr	Dle projektu interiéru	zdivo	X	Broušená nerez ocel	Klika - koule	Nedělený	Zámek panikový s cylindrickou vložkou	X	X	X	X	Ano	Ano	X	X

Obecný popis														Křídlo					Zárubeň					Příslušenství										Poznámka	Revize						
Označení	TYP DOTACE	TYP/odkaz na schéma	Počet kusů	Z místnosti	Do místnosti	Světlý otvor [mm]		Stavební otvor [mm]		Hloubka zárubně včetně omítky [mm]	Počet křídla	Otevíravost (pravé / levé)	Požární odolnost	Součinitel prostupu tepla U [W/m²K]	Min. vzduch. neprůzvučnost dveří Rw [dB]	Popis	Materiál	Povrchová úprava	Barva/dekor	Zasklení	Doplňky	Popis	Materiál	Typ zárubně	Povrchová úprava	Barva/dekor	Materiál stěny	Doplňky	Materiál kování/povrchová úprava kování	Ovládací dveři (ze strany pantů)	Štítek	Zámek	EPS			Zarážka podlahová kovová	Samozavírač / koordinátor	Stavěč	Generální klíč	Lepená plastová dveřní zarážka na stěnu	Mřížka [mm]
D.0/046	PK		6	1	A.005a	E.001	500+1100	2100	1700	2200	150	2	L	EI 30-SmC3 DP3	X	X	Vnitřní otevíravé dvoukřídle ocelové dveřní křídlo plně hladké se zárubní, falcové, tři závěsy na dveřní křídlo	ocel	nátěr	Dle projektu interiéru	X	padací lišta	Ocelová zárubeň s těsněním	Ocel	do zdíva	Nátěr	Dle projektu interiéru	do zdíva	X	Broušená nerez ocel	Klika - paniková klika blokovaná (obousměrný únik), po odpojení napájení (variantně EPS nebo EPS tlačítkem) plně	Nedělený	Elektromechanický panikový, s funkcí EPS, reverzní režim zámku, zámek trvale napájený, s cylindrickou vložkou	EPS oblokuje	X	Samozavírač vložkový se zpožděním s kluznou lištou	X	Ano	X	X	Zámek elektromechanický samozamykací s blokací obou klik, jednostranně čtečka karet. Přístup den/ noc neřešen. Dveřní křídlo včetně prokabelování a průchodky pro kabeláž. Polepy pískovanou fólií - čtverce 40x40mm se zakulacenými rohy dle vyhlášky 398/2009Sb. Ve směru otevírání (proti závěsům) na dveřním křídle ve výšce 850 mm horizontální madlo kruhového průřezu z broušené nerez oceli.
D.0/047	PK		6	1	E.001	E.003	500+1100	2100	1700	2200	150	2	L	SmC3	X	X	Prosklené dveře z hliníkových profilů. Zasklení sklem bezpečnostním tvrzeným, čirým, s požární odolností.	AL	Práškový lak	Dle projektu interiéru	Bezpečnostní tvrzené sklo PZA	padací lišta	Hliníková systémová zárubeň	Al	do zdíva	Práškový lak	Dle projektu interiéru	zdívo	X	Broušená nerez ocel	Klika - paniková klika	Nedělený	panikový zámek s cylindrickou vložkou	EPS oblokuje	X	Samozavírač vložkový se zpožděním s kluznou lištou	X	Ano	X	X	Polepy pískovanou fólií - čtverce 40x40mm se zakulacenými rohy dle vyhlášky 398/2009Sb. Ve směru otevírání (proti závěsům) na dveřním křídle ve výšce 850 mm horizontální madlo kruhového průřezu z broušené nerez oceli.
<b>1.NP</b>																																									
D.1/001	PK		13	1	F.147a	F.169	1100	1970	1200	2150	150	1	L	X	X	32	Vnitřní otevíravé dřevěné dveřní křídlo plně hladké se zárubní, falcové, jádro z odlehčené DTD desky, tři závěsy na dveřní křídlo	DTD	HPL	Dle projektu interiéru	bezp.tvrzené čiré min	Spodní ochranný pás	Ocelová zárubeň s těsněním	Ocel	do SDK	Nátěr	Dle projektu interiéru	SDK	X	Broušená nerez ocel	Klika - klika	Nedělený	Zámek vložkový s cylindrickou vložkou	X	X	X	X	Ano	X	X	
D.1/002	PK		19	1	F.169	F.169a	800	1970	900	2150	100	1	P	X	X	X	Vnitřní otevíravé dřevěné dveřní křídlo plně hladké se zárubní, falcové, jádro z odlehčené DTD desky, tři závěsy na dveřní křídlo	DTD	HPL	Dle projektu interiéru	X	Spodní ochranný pás	Ocelová zárubeň s těsněním	Ocel	do SDK	Nátěr	Dle projektu interiéru	SDK	X	Broušená nerez ocel	Klika - klika	Nedělený	Zámek vložkový s cylindrickou vložkou	X	X	X	X	Ano	X	X	
D.1/003	PK		19	1	F.168	F.168a	800	1970	900	2150	100	1	L	X	X	X	Vnitřní otevíravé dřevěné dveřní křídlo plně hladké se zárubní, falcové, jádro z odlehčené DTD desky, tři závěsy na dveřní křídlo	DTD	HPL	Dle projektu interiéru	X	Spodní ochranný pás	Ocelová zárubeň s těsněním	Ocel	do SDK	Nátěr	Dle projektu interiéru	SDK	X	Broušená nerez ocel	Klika - klika	Nedělený	Zámek vložkový s cylindrickou vložkou	X	X	X	X	Ano	X	X	
D.1/004	PK		13	1	F.147a	F.168	1100	1970	1200	2150	150	1	P	X	X	32	Vnitřní otevíravé dřevěné dveřní křídlo plně hladké se zárubní, falcové, jádro z odlehčené DTD desky, tři závěsy na dveřní křídlo	DTD	HPL	Dle projektu interiéru	bezp.tvrzené čiré min	X	Ocelová zárubeň s těsněním	Ocel	do SDK	Nátěr	Dle projektu interiéru	SDK	X	Broušená nerez ocel	Klika - klika	Nedělený	Zámek vložkový s cylindrickou vložkou	X	X	X	X	Ano	X	X	
D.1/005	PK		13	1	F.147a	F.167	1100	1970	1200	2150	150	1	L	X	X	32	Vnitřní otevíravé dřevěné dveřní křídlo plně hladké se zárubní, falcové, jádro z odlehčené DTD desky, tři závěsy na dveřní křídlo	DTD	HPL	Dle projektu interiéru	bezp.tvrzené čiré min	X	Ocelová zárubeň s těsněním	Ocel	do SDK	Nátěr	Dle projektu interiéru	SDK	X	Broušená nerez ocel	Klika - klika	Nedělený	Zámek vložkový s cylindrickou vložkou	X	X	X	X	Ano	X	X	

Obecný popis														Křídlo					Zárubeň					Příslušenství										Poznámka	Revize							
Osazení	TYP DOTACE	TYP/odkaz na schéma	Počet kusů	Z místnosti	Do místnosti	Světlý otvor [mm]		Stavební otvor [mm]		HLoubka zárubně včetně omítky [mm]	Počet křidel	Otevíravost (pravé / levé)	Požární odolnost	Součinitel prostupu tepla U [W/m²K]	Min. vzduch. neprůzvučnost dveří Rw [dB]	Popis	Materiál	Povrchová úprava	Barva/dekor	Zasklení	Doplňky	Popis	Materiál	Typ zárubně	Povrchová úprava	Barva/dekor	Materiál stěny	Doplňky	Materiál kování/povrchová úprava kování	Ovládací dveři (ze strany pantů)	Štítek	Zámek	EPS			Zarážka podlahová kovová	Samozavírač / koordinátor	Stavěč	Generální klíč	Lepená plastová dveřní zarážka na stěnu	Mřížka [mm]	
D.1/006	PK	19	1	F.167	F.167a	800	1970	900	2150	100	1	P	X	X	X	Vnitřní otevíravé dřevěné dveřní křídlo plně hladké se zárubní, falcové, jádro z odlehčené DTD desky, tři závěsy na dveřní křídlo	DTD	HPL	Dle projektu interiéru	X	Spodní ochranný pás	Ocelová zárubeň s těsněním	Ocel	do SDK	Nátěr	Dle projektu interiéru	SDK	X	Broušená nerez ocel	Klika - klika	Nedělený	Zámek vložkový s cylindrickou vložkou	X	X	X	X	Ano	X	X			
D.1/007	PK	19	1	F.166	F.166a	800	1970	900	2150	100	1	L	X	X	X	Vnitřní otevíravé dřevěné dveřní křídlo plně hladké se zárubní, falcové, jádro z odlehčené DTD desky, tři závěsy na dveřní křídlo	DTD	HPL	Dle projektu interiéru	X	Spodní ochranný pás	Ocelová zárubeň s těsněním	Ocel	do SDK	Nátěr	Dle projektu interiéru	SDK	X	Broušená nerez ocel	Klika - klika	Nedělený	Zámek vložkový s cylindrickou vložkou	X	X	X	X	Ano	X	X			
D.1/008	PK	13	1	F.147b	F.166	1100	1970	1200	2150	150	1	P	X	X	32	Vnitřní otevíravé dřevěné dveřní křídlo plně hladké se zárubní, falcové, jádro z odlehčené DTD desky, tři závěsy na dveřní křídlo	DTD	HPL	Dle projektu interiéru	bezp.tvrzené čiré min	X	Ocelová zárubeň s těsněním	Ocel	do SDK	Nátěr	Dle projektu interiéru	SDK	X	Broušená nerez ocel	Klika - klika	Nedělený	Zámek vložkový s cylindrickou vložkou	X	X	X	X	Ano	X	X			
D.1/009	PK	13	1	F.147b	F.165	1100	1970	1200	2150	150	1	L	X	X	32	Vnitřní otevíravé dřevěné dveřní křídlo plně hladké se zárubní, falcové, jádro z odlehčené DTD desky, tři závěsy na dveřní křídlo	DTD	HPL	Dle projektu interiéru	bezp.tvrzené čiré min	X	Ocelová zárubeň s těsněním	Ocel	do SDK	Nátěr	Dle projektu interiéru	SDK	X	Broušená nerez ocel	Klika - klika	Nedělený	Zámek vložkový s cylindrickou vložkou	X	X	X	X	Ano	X	X			
D.1/010	PK	19	1	F.165	F.165a	800	1970	900	2150	100	1	P	X	X	X	Vnitřní otevíravé dřevěné dveřní křídlo plně hladké se zárubní, falcové, jádro z odlehčené DTD desky, tři závěsy na dveřní křídlo	DTD	HPL	Dle projektu interiéru	X	Spodní ochranný pás	Ocelová zárubeň s těsněním	Ocel	do SDK	Nátěr	Dle projektu interiéru	SDK	X	Broušená nerez ocel	Klika - klika	Nedělený	Zámek vložkový s cylindrickou vložkou	X	X	X	X	Ano	X	X			
D.1/011	PK	19	1	F.164	F.164a	800	1970	900	2150	100	1	L	X	X	X	Vnitřní otevíravé dřevěné dveřní křídlo plně hladké se zárubní, falcové, jádro z odlehčené DTD desky, tři závěsy na dveřní křídlo	DTD	HPL	Dle projektu interiéru	X	X	Ocelová zárubeň s těsněním	Ocel	do SDK	Nátěr	Dle projektu interiéru	SDK	X	Broušená nerez ocel	Klika - klika	Nedělený	Zámek vložkový s cylindrickou vložkou	X	X	X	X	Ano	X	X			
D.1/012	PK	13	1	F.147b	F.164	1100	1970	1200	2150	150	1	P	X	X	32	Vnitřní otevíravé dřevěné dveřní křídlo plně hladké se zárubní, falcové, jádro z odlehčené DTD desky, tři závěsy na dveřní křídlo	DTD	HPL	Dle projektu interiéru	bezp.tvrzené čiré min	X	Spodní ochranný pás	Ocelová zárubeň s těsněním	Ocel	do SDK	Nátěr	Dle projektu interiéru	SDK	X	Broušená nerez ocel	Klika - klika	Nedělený	Zámek vložkový s cylindrickou vložkou	X	X	X	X	Ano	X	X		
D.1/013	PK	13	1	F.147b	F.163	1100	1970	1200	2150	150	1	L	X	X	32	Vnitřní otevíravé dřevěné dveřní křídlo plně hladké se zárubní, falcové, jádro z odlehčené DTD desky, tři závěsy na dveřní křídlo	DTD	HPL	Dle projektu interiéru	bezp.tvrzené čiré min	X	Ocelová zárubeň s těsněním	Ocel	do SDK	Nátěr	Dle projektu interiéru	SDK	X	Broušená nerez ocel	Klika - klika	Nedělený	Zámek vložkový s cylindrickou vložkou	X	X	X	X	Ano	X	X			
D.1/014	PK	19	1	F.163	F.163a	800	1970	900	2150	100	1	P	X	X	X	Vnitřní otevíravé dřevěné dveřní křídlo plně hladké se zárubní, falcové, jádro z odlehčené DTD desky, tři závěsy na dveřní křídlo	DTD	HPL	Dle projektu interiéru	X	Spodní ochranný pás	Ocelová zárubeň s těsněním	Ocel	do SDK	Nátěr	Dle projektu interiéru	SDK	X	Broušená nerez ocel	Klika - klika	Nedělený	Zámek vložkový s cylindrickou vložkou	X	X	X	X	Ano	X	X			
D.1/015	PK	19	1	F.162	F.162a	800	1970	900	2150	100	1	L	X	X	X	Vnitřní otevíravé dřevěné dveřní křídlo plně hladké se zárubní, falcové, jádro z odlehčené DTD desky, tři závěsy na dveřní křídlo	DTD	HPL	Dle projektu interiéru	X	Spodní ochranný pás	Ocelová zárubeň s těsněním	Ocel	do SDK	Nátěr	Dle projektu interiéru	SDK	X	Broušená nerez ocel	Klika - klika	Nedělený	Zámek vložkový s cylindrickou vložkou	X	X	X	X	Ano	X	X			
D.1/016	PK	13	1	F.147b	F.162	1100	1970	1200	2150	150	1	P	X	X	32	Vnitřní otevíravé dřevěné dveřní křídlo plně hladké se zárubní, falcové, jádro z odlehčené DTD desky, tři závěsy na dveřní křídlo	DTD	HPL	Dle projektu interiéru	bezp.tvrzené čiré min	X	Ocelová zárubeň s těsněním	Ocel	do SDK	Nátěr	Dle projektu interiéru	SDK	X	Broušená nerez ocel	Klika - klika	Nedělený	Zámek vložkový s cylindrickou vložkou	X	X	X	X	Ano	X	X			
D.1/017	PK	13	1	F.147b	F.161	1100	1970	1200	2150	150	1	L	X	X	32	Vnitřní otevíravé dřevěné dveřní křídlo plně hladké se zárubní, falcové, jádro z odlehčené DTD desky, tři závěsy na dveřní křídlo	DTD	HPL	Dle projektu interiéru	bezp.tvrzené čiré min	X	Ocelová zárubeň s těsněním	Ocel	do SDK	Nátěr	Dle projektu interiéru	SDK	X	Broušená nerez ocel	Klika - klika	Nedělený	Zámek vložkový s cylindrickou vložkou	X	X	X	X	Ano	X	X			
D.1/018	PK	19	1	F.161	F.161a	800	1970	900	2150	100	1	P	X	X	X	Vnitřní otevíravé dřevěné dveřní křídlo plně hladké se zárubní, falcové, jádro z odlehčené DTD desky, tři závěsy na dveřní křídlo	DTD	HPL	Dle projektu interiéru	X	Spodní ochranný pás	Ocelová zárubeň s těsněním	Ocel	do SDK	Nátěr	Dle projektu interiéru	SDK	X	Broušená nerez ocel	Klika - klika	Nedělený	Zámek vložkový s cylindrickou vložkou	X	X	X	X	Ano	X	X			
D.1/019	PK	19	1	F.160	F.160a	800	1970	900	2150	100	1	L	X	X	X	Vnitřní otevíravé dřevěné dveřní křídlo plně hladké se zárubní, falcové, jádro z odlehčené DTD desky, tři závěsy na dveřní křídlo	DTD	HPL	Dle projektu interiéru	X	Spodní ochranný pás	Ocelová zárubeň s těsněním	Ocel	do SDK	Nátěr	Dle projektu interiéru	SDK	X	Broušená nerez ocel	Klika - klika	Nedělený	Zámek vložkový s cylindrickou vložkou	X	X	X	X	Ano	X	X			







Obecný popis													Křídlo					Zárubeň					Příslušenství										Poznámka	Revize							
Osazení	TYP DOTACE	TYP/odkaz na schéma	Počet kusů	Z místnosti	Do místnosti	Světlý otvor [mm]		Stavební otvor [mm]		HLoubka zárubně včetně omítky [mm]	Počet křidel	Otevíravost (pravé / levé)	Požární odolnost	Součinitel prostupu tepla U [W/m²K]	Min. vzduch. neprůzvučnost dveří Rw [dB]	Popis	Materiál	Povrchová úprava	Barva/dekor	Zasklení	Doplňky	Popis	Materiál	Typ zárubně	Povrchová úprava	Barva/dekor	Materiál stěny	Doplňky	Materiál kování/povrchová úprava kování	Ovládací dveři (ze strany pantů)	Štítek	Zámek			EPS	Zarážka podlahová kovová	Samozavírač / koordinátor	Stavěč	Generální klíč	Lepená plastová dveřní zarážka na stěnu	Mřížka [mm]
D.1/031	PK		4	1	F.170	A.104	500+1100	2100	1700	2200	150	2	P	X	X	Proskené dveře z hliníkových profilů. Zasklení sklem bezpečnostním tvrzeným, čirým, s požární odolností.	AL	Práškový lak	Dle projektu interiéru	Bezpečnostní tvrzené sklo P2A		Hliníková systémová zárubeň	Al	do zdíva	Práškový lak	Dle projektu interiéru	zdivo	X	Broušená nerez ocel	Klika - paniková klika blokovaná (obousměrný únik), po odpojení napájení (variantně EPS nebo EPS tlačítkem) plně	Nedělený	Elektromechanický panikový, s funkcí EPS, reverzní režim zámku, zámek trvale napájený, s cylindrickou vložkou	EPS obklopuje	X	Požární konzole pro dvoukřídlové dveře, dveřní zavírače vačkové se zpozděním, kluzná ramička, koordinátor dveřních křidel	X	Ano	X	X	Zámek elektromechanický samozamykací s blokací obou klik, oboustranné čtečka karet, telefonní tablo. Přístup den/noc neřešen. Dveřní křídlo včetně prokabelování a průchodky pro kabeláž. Polepy pískovanou fólií - čtverce 40x40mm se zakulacenými rohy dle vyhlášky 398/2009Sb. Ve směru otevírání (proti závěsům) na dveřním křídle ve výšce 850 mm horizontální madlo kruhového průřezu z broušené nerez oceli.	
D.1/032	PK		14	1	F.170	F.175	1100	1970	1200	2150	150	1	P	X	32	Vnitřní otevíravé dřevěné dveřní křídlo plně hladké se zárubní, falcové, jádro z odlehčené DTD desky, tři závěsy na dveřní křídlo	DTD	HPL	Dle projektu interiéru	X	X	Ocelová zárubeň s těsněním	Ocel	do SDK	Nátěr	Dle projektu interiéru	SDK	X	Broušená nerez ocel	Klika - koule	Nedělený	Zámek vložkový s cylindrickou vložkou	X	X	X	Ano	X	X			
D.1/033	PK		14	1	F.170	F.173	1100	1970	1200	2150	150	1	P	X	32	Vnitřní otevíravé dřevěné dveřní křídlo plně hladké se zárubní, falcové, jádro z odlehčené DTD desky, tři závěsy na dveřní křídlo	DTD	HPL	Dle projektu interiéru	X	X	Ocelová zárubeň s těsněním	Ocel	do SDK	Nátěr	Dle projektu interiéru	SDK	X	Broušená nerez ocel	Klika - koule	Nedělený	Zámek vložkový s cylindrickou vložkou	X	Ano	X	X	Ano	X	X		
D.1/034	PK			1	F.170	F.174	1100	1970	2200	2150	150	1	X	X	X	Vnitřní jednokřídlové dveře plně hladké posuvné, ve stavebním pouzdře	DTD	HPL	Dle projektu interiéru	X	X	Obložková zátubeň + stavební pouzdro	DTD	do SDK	HPL	Dle projektu interiéru	SDK	X	Broušená nerez ocel	zadlabávací úchytky na	Zámek vložkový s cylindrickou vložkou	X	X	X	Ano	X	X	X		00	
D.1/035	PK		4	1	F.170	F.147b	500+1100	2100	1700	2200	150	2	L	X	X	Proskené dveře z hliníkových profilů. Zasklení sklem bezpečnostním tvrzeným, čirým, s požární odolností.	AL	Práškový lak	Dle projektu interiéru	Bezpečnostní tvrzené sklo P2A		Hliníková systémová zárubeň	Al	do SDK	Práškový lak	Dle projektu interiéru	SDK	X	Broušená nerez ocel	Klika - paniková klika blokovaná (obousměrný únik), po odpojení napájení (variantně EPS nebo EPS tlačítkem) plně	Nedělený	Elektromechanický panikový, s funkcí EPS, reverzní režim zámku, zámek trvale napájený, s cylindrickou vložkou	EPS obklopuje	X	Požární konzole pro dvoukřídlové dveře, dveřní zavírače vačkové se zpozděním, kluzná ramička, koordinátor dveřních křidel	X	Ano	X	X	Zámek elektromechanický samozamykací s blokací obou klik, oboustranné čtečka karet. Přístup den/noc neřešen. Dveřní křídlo včetně prokabelování a průchodky pro kabeláž. Polepy pískovanou fólií - čtverce 40x40mm se zakulacenými rohy dle vyhlášky 398/2009Sb. Ve směru otevírání (proti závěsům) na dveřním křídle ve výšce 850 mm horizontální madlo kruhového průřezu z broušené nerez oceli.	
D.1/036	PK		17	1	F.147b	F.172	900	1970	1000	2150	150	1	P	X	X	Vnitřní otevíravé dřevěné dveřní křídlo plně hladké se zárubní, falcové, jádro z odlehčené DTD desky, tři závěsy na dveřní křídlo	DTD	HPL	Dle projektu interiéru	X	X	Ocelová zárubeň s těsněním	Ocel	do SDK	Nátěr	Dle projektu interiéru	SDK	X	Broušená nerez ocel	Klika - klika	Nedělený	Zámek vložkový s cylindrickou vložkou	X	X	X	Ano	X	X			
D.1/037	PK		22	1	F.147b	F.171	1100	1970	1200	2150	150	1	X	X	X	Vnitřní jednokřídlové dveře plně hladké posuvné, ve stavebním pouzdře	DTD	HPL	Dle projektu interiéru	X	X	Obložková zátubeň + stavební pouzdro	DTD	do SDK	HPL	Dle projektu interiéru	SDK	X	Broušená nerez ocel	zadlabávací úchytky na	Zámek vložkový s cylindrickou vložkou	X	X	X	X	Ano	X	X	X		00
D.1/038	PK		17	1	F.147b	F.157	900	1970	1000	2150	150	1	L	X	X	Vnitřní otevíravé dřevěné dveřní křídlo plně hladké se zárubní, falcové, jádro z odlehčené DTD desky, tři závěsy na dveřní křídlo	DTD	HPL	Dle projektu interiéru	X	X	Ocelová zárubeň s těsněním	Ocel	do SDK	Nátěr	Dle projektu interiéru	SDK	X	Broušená nerez ocel	Klika - koule	Nedělený	Zámek vložkový s cylindrickou vložkou	X	X	X	X	Ano	X	X	X	



Obecný popis													Křídlo					Zárubeň					Příslušenství										Poznámka	Revize										
Označení	TYP DOTACE	TYP/odkaz na schéma	Počet kusů	Z místnosti	Do místnosti	Světý otvor [mm]		Stavební otvor [mm]		Hloubka zárubně včetně omítky [mm]	Počet křídla	Otevíravost (pravé / levé)	Požární odolnost	Součinitel prostupu tepla U [W/m²K]	Mín. vzduch. neprůzvučnost dveří Rw [dB]	Popis	Materiál	Povrchová úprava	Barva/dekor	Zasklení	Doplňky	Popis	Materiál	Typ zárubně	Povrchová úprava	Barva/dekor	Materiál stěny	Doplňky	Materiál kování/povrchová úprava kování	Ovládací dveři (ze strany pantů)	Štítek	Zámek			EPS	Zarážka podlahová kovová	Samozavírač / koordinátor	Stavěč	Generální klíč	Lepená plastová dveřní zarážka na stěnu	Mřížka [mm]			
D.1/048	PK		2	1	F.147a	F.147b	500+1100	2100	1700	2200	150	2	L	EW 30-SmC2 DP3	X	X	Proskené dveře z hliníkových profilů. Zasklení sklem bezpečnostním tvrzeným, čirým, s požární odolností.	AL	Práškový lak	Dle projektu interiéru	Bezpečnostní tvrzené sklo P2A	padací lišta	Hliníková systémová zárubeň	Al	do SDK	Práškový lak	Dle projektu interiéru	SDK	X	Broušená nerez ocel	Klika-paniková klika. Požární kontrole s dvěma elektromagnetny napojenými na EPS.	Nedělený	bez zámků	EPS oblokuje	X	2x samozavírač dveřní vačkový se zpožděním, s kluznou lištou, koordinátor dveřních křidel	X	Ano	X	X			Dveře trvale otevřené, na pokyn EPS se uzavřou. Dveřní křídlo včetně prokabelování a průchodky pro kabeláž. Polepy pískovanou folií - čtverce 40x40mm se zakulacenými rohy dle vyhlášky 398/2009Sb. Ve směru otevírání (proti závěsům) na dveřním křídle ve výšce 850 mm horizontální madlo kruhového průřezu z broušené nerez oceli.	
D.1/049	PK		17	1	F.151	F.150	900	1970	1000	2150	150	1	P	X	X	Vnitřní otevíravé dřevěné dveřní křídlo plně hladké se zárubní, falcové, jádro z odlehčené DTD desky, tři závěsy na dveřní křídlo	DTD	HPL	Dle projektu interiéru	X	X	Ocelová zárubeň s těsněním	Ocel	do SDK	Nátěr	Dle projektu interiéru	SDK	X	Broušená nerez ocel	Klika - klika	Nedělený	Zámek vložkový s cylindrickou vložkou	X	Ano	X	X	Ano	X	X					
D.1/050	PK		22	1	F.147a	F.150	1100	1970	1200	2150	150	1	X	X	X	Vnitřní jednokřídlové dveře plně hladké posuvné, ve stavebním pouzdře	DTD	HPL	Dle projektu interiéru	X	X	Obložková zatubeň + stavební pouzdro	DTD	do SDK	HPL	Dle projektu interiéru	SDK	X	Broušená nerez ocel	zadlabávací úchytky na	Zámek vložkový s cylindrickou vložkou	X	X	X	X	Ano	X	X				00		
D.1/051	PK		22	1	F.147a	F.150	1100	1970	1200	2150	150	1	X	X	X	Vnitřní jednokřídlové dveře plně hladké posuvné, ve stavebním pouzdře	DTD	HPL	Dle projektu interiéru	X	X	Obložková zatubeň + stavební pouzdro	DTD	do SDK	HPL	Dle projektu interiéru	SDK	X	Broušená nerez ocel	zadlabávací úchytky na	Zámek vložkový s cylindrickou vložkou	X	X	X	X	Ano	X	X				00		
D.1/052	PK		22	1	F.147a	F.149	1100	1970	1200	2150	150	1	X	X	X	Vnitřní jednokřídlové dveře plně hladké posuvné, ve stavebním pouzdře	DTD	HPL	Dle projektu interiéru	X	X	Obložková zatubeň + stavební pouzdro	DTD	do SDK	HPL	Dle projektu interiéru	SDK	X	Broušená nerez ocel	zadlabávací úchytky na	Zámek vložkový s cylindrickou vložkou	X	X	X	X	Ano	X	X				00		
D.1/053	PK		22	1	F.148	F.150	1100	1970	1200	2150	150	1	X	X	X	Vnitřní jednokřídlové dveře plně hladké posuvné, ve stavebním pouzdře	DTD	HPL	Dle projektu interiéru	X	X	Obložková zatubeň + stavební pouzdro	DTD	do SDK	HPL	Dle projektu interiéru	SDK	X	Broušená nerez ocel	zadlabávací úchytky na	Zámek vložkový s cylindrickou vložkou	X	X	X	X	Ano	X	X				00		
D.1/054					Zrušeno																																							
D.1/055	PK		22	1	F.147a	F.148	1100	1970	1200	2150	150	1	X	X	X	Vnitřní jednokřídlové dveře plně hladké posuvné, ve stavebním pouzdře	DTD	HPL	Dle projektu interiéru	X	X	Obložková zatubeň + stavební pouzdro	DTD	do SDK	HPL	Dle projektu interiéru	SDK	X	Broušená nerez ocel	zadlabávací úchytky na	Zámek vložkový s cylindrickou vložkou	X	X	X	X	X	Ano	X	X					
D.1/056	PK		17	1	F.147a	F.146	900	1970	1000	2150	150	1	P	X	X	Vnitřní otevíravé dřevěné dveřní křídlo plně hladké se zárubní, falcové, jádro z odlehčené DTD desky, tři závěsy na dveřní křídlo	DTD	HPL	Dle projektu interiéru	X	X	Ocelová zárubeň s těsněním	Ocel	do SDK	Nátěr	Dle projektu interiéru	SDK	X	Broušená nerez ocel	Klika - koule	Nedělený	Zámek vložkový s cylindrickou vložkou	X	X	X	X	Ano	X	X					

Obecný popis														Křídlo					Zárubeň					Příslušenství										Poznámka	Revize							
Okna	Typ	Typ	Počet	Z	Do	Světlý otvor [mm]		Stavební otvor [mm]		HL	Počet	O	Po	S	M	Popis	M	P	B	Z	D	Popis	M	T	P	M	D	M	O	S	Z	S	St			G	L	M				
označení	DOTACE	odkaz na schéma	kusů	místnosti	místnosti	šířka	výška	šířka	výška	oubka zárubně včetně omítky [mm]	křídla	teviravost (pravé / levé)	žární odolnost	oučinitele prostupu tepla U [W/m²K]	ín. vzduch. neprůzvučnost dveří Rw [dB]																			terál	ovrchová úprava				arva/dekor	asklení	oplňky	erál
D.1/057	PK		4	1	F.141	F.147b	500+1100	2100	1700	2200	150	2	L		X	X	AL	Práškový lak	Dle projektu interiéru	Zasklení bezpečnostní tvrzené sklo P2A		Hliníková systémová zárubeň	Al	do SDK	Práškový lak	Dle projektu interiéru	SDK	X	Broušená nerez ocel	Klika - paniková klika blokovaná (obousměrný únik), po odpojení napájení (variantně EPS nebo EPS tlačítkem) plně	Nedělený	Elektromechanický panikový, s funkcí EPS, reverzní režim zámku, zámek trvale napájený, s cylindrickou vložkou	EPS oblokuje	X	Požární konzole pro dvoukřídlové dveře, dveřní zavírače vačkové se zpozděním, kluzná ramínka, koordinátor dveřních křídla	X	Ano	X	X	Zámek elektromechanický samozamykací s blokcí obou klik, oboustranné čtečka karet, telefonní tablo. Přístup den/noc neřešen. Dveřní křídlo včetně prokabelování a průchoďky pro kabeláž - čtverce 40x40mm se zakulacenými rohy dle vyhlášky 398/2009Sb. Ve směru otevírání (proti závěsům) na dveřním křídle ve výšce 850 mm horizontální madlo kruhového průřezu z broušené nerez oceli.		
D.1/058	PK		17	1	F.141	F.145	900	1970	1000	2150	150	1	P	X	X	DTD	HPL	Dle projektu interiéru	X	X	Vnitřní otevíravé dřevěné dveřní křídlo plně hladké se zárubní, falcové, jádro z odlehčené DTD desky, tři závěsy na dveřní křídlo	Ocel	do SDK	Nátěr	Dle projektu interiéru	SDK	X	Broušená nerez ocel	Klika - koule	Nedělený	Zámek vložkový s cylindrickou vložkou	X	X	X	X	Ano	X	X				
D.1/059	PK		22	1	F.146	F.144	800	1970	900	2150	150	1	X	X	X	DTD	HPL	Dle projektu interiéru	X	X	Vnitřní jednokřídlové dveře plně hladké posuvné, ve stavebním pouzdře	Obložková zatubeň + stavební pouzdro	DTD	do SDK	HPL	Dle projektu interiéru	SDK	X	Broušená nerez ocel	zadlabávací úchytky na	Zámek vložkový s cylindrickou vložkou	X	X	X	X	Ano	X	X				
D.1/060	PK		16	1	F.141	F.143	900	1970	1000	2150	150	1	L	X	X	DTD	HPL	Dle projektu interiéru	X	X	Vnitřní otevíravé dřevěné dveřní křídlo plně hladké se zárubní, falcové, jádro z odlehčené DTD desky, tři závěsy na dveřní křídlo	Ocelová zárubeň s těsněním	Ocel	do SDK	Nátěr	Dle projektu interiéru	SDK	X	Broušená nerez ocel	Klika - koule	Nedělený	Zámek vložkový s cylindrickou vložkou	X	X	X	X	Ano	X	X			
D.1/061	PK		15	1	F.141	F.142	1100	1970	1200	2150	150	1	P	X	X	DTD	HPL	Dle projektu interiéru	X	X	Vnitřní otevíravé dřevěné dveřní křídlo plně hladké se zárubní, falcové, jádro z odlehčené DTD desky, tři závěsy na dveřní křídlo	Ocelová zárubeň s těsněním	Ocel	do SDK	Nátěr	Dle projektu interiéru	SDK	X	Broušená nerez ocel	Klika - klika	Nedělený	Zámek vložkový s cylindrickou vložkou	X	X	X	X	Ano	X	X			
D.1/062					Zrušeno																																					
D.1/063	PK		6	1	F.141	F.103	500+1100	2100	1700	2200	150	2	L		X	X	AL	Práškový lak	Dle projektu interiéru	Bezpečnostní tvrzené sklo P2A padací lišta		Hliníková systémová zárubeň	Al	do zdíva	Práškový lak	Dle projektu interiéru	zdivo	X	Broušená nerez ocel	Klika - paniková klika blokovaná (obousměrný únik), po odpojení napájení (variantně EPS nebo EPS tlačítkem) plně	Nedělený	Elektromechanický panikový, s funkcí EPS, reverzní režim zámku, zámek trvale napájený, s cylindrickou vložkou	EPS oblokuje	X	Požární konzole pro dvoukřídlové dveře, dveřní zavírače vačkové se zpozděním, kluzná ramínka, koordinátor dveřních křídla	X	Ano	X	X	Zámek elektromechanický samozamykací s blokcí obou klik, oboustranné čtečka karet, telefonní tablo. Přístup den/noc neřešen. Dveřní křídlo včetně prokabelování a průchoďky pro kabeláž - čtverce 40x40mm se zakulacenými rohy dle vyhlášky 398/2009Sb. Ve směru otevírání (proti závěsům) na dveřním křídle ve výšce 850 mm horizontální madlo kruhového průřezu z broušené nerez oceli.		

















Obecný popis														Křídlo					Zárubeň					Příslušenství								Poznámka	Revize											
Osazení	TYP DOTACE	TYP/odkaz na schéma	Počet kusů	Z místnosti	Do místnosti	Světlý otvor [mm]		Stavební otvor [mm]		HLoubka zárubně včetně omítky [mm]	Počet křidel	Otevíravost (pravé / levé)	Požární odolnost	Součinitel prostupu tepla U [W/m <sup>2</sup> K]	Min. vzduch. neprůzvučnost dveří Rw [dB]	Popis	Materiál	Povrchová úprava	Barva/děkor	Zasklení	Doplňky	Popis	Materiál	Typ zárubně	Povrchová úprava	Barva/děkor	Materiál stěny	Doplňky	Materiál kování/povrchová úprava kování	Ovládací dveři (ze strany pantů)	Štítek			Zámek	EPS	Zarážka podlahová kovová	Samozavírač / koordinátor	Stavěč	Generální klíč	Lepená plastová dveřní zarážka na stěnu	Mřížka [mm]			
D.1/116	PK	17	1	F.141	F.181	900	1970	1000	2150	150	1	P	EW 30 DP3	X	X	Vnitřní otevíravé dřevěné dveřní křídlo plně hladké se zárubní, falcové, vnitřní výplň s požární odolností, tři závěsy na dveřní křídlo	DTD	HPL	Dle projektu interiéru	X	padací lišta	Ocelová zárubeň s těsněním	Ocel	do SDK	Nátěr	Dle projektu interiéru	SDK	X	Broušená nerez ocel matná	Klika - koule	Nedělený	Elektromechanický (dodávka s dveřmi), s funkcí EPS, zámek trvale napájený, s cylindrickou vložkou	Ano	X	Ano	X	Ano	X	X					
D.1/117	PK	1	1	F.101	A.104	500+1100	2100	1700	2200	150	2	P	EI 30-SmC3 DP3	X	X	Prosklené dveře z hliníkových profilů. Zasklení sklem bezpečnostním tvrzeným, čirým, s požární odolností.	AL	Práškový lak	Dle projektu interiéru	Bezpečnostní tvrzené sklo P2A	padací lišta	Hliníková systémová zárubeň	Al	do zdíva	Práškový lak	Dle projektu interiéru	zdivo	X	Broušená nerez ocel	Klika - paniková klika	Nedělený	Elektromechanický panikový (dodávka s dveřmi), s funkcí EPS, reverzní režim zámku, zámek trvale napájený, s cylindrickou vložkou	EPS	X	Pozární kotzole pro uzavírání dveří. Samozavírač dveřní vachkové se zpožděním, s kluznou lištou, koordinátor zavírání.	X	Ano	X	X	X			Jednostranné čtečka karet, Centrální řešený systém den/noc. Dveřní křídlo včetně prokabelování a průchodky pro kabeláž. Polepy pískovanou fólií - čtverce 40x40mm se zakulacenými rohy dle vyhlášky 398/2009Sb. Ve směru otevírání (proti závěsům) na dveřním křídle ve výšce 850 mm horizontální madlo kruhového průřezu z broušené nerez oceli.	
D.1/118	PK	15	1	A.104	A.121	1100	1970	1200	2150	150	1	L	X	X	Vnitřní otevíravé dřevěné dveřní křídlo plně hladké se zárubní, falcové, jádro z odlehčené DTD desky, tři závěsy na dveřní křídlo	DTD	HPL	Dle projektu interiéru	X	X	Ocelová zárubeň s těsněním	Ocel	do SDK	Nátěr	Dle projektu interiéru	SDK	X	Broušená nerez ocel	Klika - koule	Nedělený	Zámek vložkový s cylindrickou vložkou	X	X	X	X	Ano	X	X	X					
D.1/119	PK	16	1	A.104	A.122a	900	1970	1000	2150	150	1	P	X	X	Vnitřní otevíravé dřevěné dveřní křídlo plně hladké se zárubní, falcové, jádro z odlehčené DTD desky, tři závěsy na dveřní křídlo	DTD	HPL	Dle projektu interiéru	X	X	Ocelová zárubeň s těsněním	Ocel	do SDK	Nátěr	Dle projektu interiéru	SDK	X	Broušená nerez ocel	Klika - koule	Nedělený	Zámek vložkový s cylindrickou vložkou	X	X	X	X	Ano	X	X	X					
D.1/120	PK	16	1	A.104	A.122b	900	1970	1000	2150	150	1	P	X	X	Vnitřní otevíravé dřevěné dveřní křídlo plně hladké se zárubní, falcové, jádro z odlehčené DTD desky, tři závěsy na dveřní křídlo	DTD	HPL	Dle projektu interiéru	X	X	Ocelová zárubeň s těsněním	Ocel	do SDK	Nátěr	Dle projektu interiéru	SDK	X	Broušená nerez ocel	Klika - koule	Nedělený	Zámek vložkový s cylindrickou vložkou	X	X	X	X	Ano	X	X	X					
D.1/121	PK	16	1	A.104	A.123	900	1970	1000	2150	150	1	P	X	X	Vnitřní otevíravé dřevěné dveřní křídlo plně hladké se zárubní, falcové, jádro z odlehčené DTD desky, tři závěsy na dveřní křídlo	DTD	HPL	Dle projektu interiéru	X	X	Ocelová zárubeň s těsněním	Ocel	do SDK	Nátěr	Dle projektu interiéru	SDK	X	Broušená nerez ocel	Klika - koule	Nedělený	Zámek vložkový s cylindrickou vložkou	X	X	X	X	Ano	X	X	X					
D.1/122	PK	14	1	A.104	A.124	1100	1970	1200	2150	150	1	P	X	X	Vnitřní otevíravé dřevěné dveřní křídlo plně hladké se zárubní, falcové, jádro z odlehčené DTD desky, tři závěsy na dveřní křídlo	DTD	HPL	Dle projektu interiéru	X	X	Ocelová zárubeň s těsněním	Ocel	do SDK	Nátěr	Dle projektu interiéru	SDK	X	Broušená nerez ocel	Klika - koule	Nedělený	Zámek vložkový s cylindrickou vložkou	X	X	X	X	Ano	X	X	X					
D.1/123	PK	16	1	A.104	A.125	900	1970	1000	2150	150	1	L	X	X	Vnitřní otevíravé dřevěné dveřní křídlo plně hladké se zárubní, falcové, jádro z odlehčené DTD desky, tři závěsy na dveřní křídlo	DTD	HPL	Dle projektu interiéru	X	X	Ocelová zárubeň s těsněním	Ocel	do SDK	Nátěr	Dle projektu interiéru	SDK	X	Broušená nerez ocel	Klika - koule	Nedělený	Zámek vložkový s cylindrickou vložkou	X	Ano	X	X	X	Ano	X	X	X				
D.1/124	PK	17	1	A.104	A.137	800	1970	900	2150	150	1	P	X	X	Vnitřní otevíravé dřevěné dveřní křídlo plně hladké se zárubní, falcové, jádro z odlehčené DTD desky, tři závěsy na dveřní křídlo	DTD	HPL	Dle projektu interiéru	X	X	Ocelová zárubeň s těsněním	Ocel	do SDK	Nátěr	Dle projektu interiéru	SDK	X	Broušená nerez ocel	Klika - koule	Nedělený	Zámek vložkový s cylindrickou vložkou	X	X	X	X	Ano	X	X	X					
D.1/125	CDZ-K	16	1	A.104	A.126	800	1970	900	2150	150	1	P	X	X	Vnitřní otevíravé dřevěné dveřní křídlo plně hladké se zárubní, falcové, jádro z odlehčené DTD desky, tři závěsy na dveřní křídlo	DTD	HPL	Dle projektu interiéru	X	X	Ocelová zárubeň s těsněním	Ocel	do SDK	Nátěr	Dle projektu interiéru	SDK	X	Broušená nerez ocel	Klika - koule	Nedělený	Zámek vložkový s cylindrickou vložkou	X	X	X	X	Ano	X	X	X					
D.1/126	CDZ-K	16	1	A.104	A.128	900	1970	1000	2150	150	1	P	X	X	Vnitřní otevíravé dřevěné dveřní křídlo plně hladké se zárubní, falcové, jádro z odlehčené DTD desky, tři závěsy na dveřní křídlo	DTD	HPL	Dle projektu interiéru	X	X	Ocelová zárubeň s těsněním	Ocel	do SDK	Nátěr	Dle projektu interiéru	SDK	X	Broušená nerez ocel	Klika - koule	Nedělený	Zámek vložkový s cylindrickou vložkou	X	X	X	X	Ano	X	X	X					

Obecný popis														Křídlo					Zárubeň					Příslušenství										Poznámka	Revize										
Osazení	TYP DOTACE	TYP/odkaz na schéma	Počet kusů	Z místnosti	Do místnosti	Světlý otvor [mm]		Stavební otvor [mm]		Hloubka zárubně včetně omítky [mm]	Počet křidel	Otevíravost (pravé / levé)	Požární odolnost	Součinitel prostupu tepla U [W/m²K]	Mín. vzduch. neprůzvučnost dveří Rw [dB]	Popis	Materiál	Povrchová úprava	Barva/dekor	Zasklení	Doplňky	Popis	Materiál	Typ zárubně	Povrchová úprava	Barva/dekor	Materiál stěny	Doplňky	Materiál kování/povrchová úprava kování	Ovládací dveři (ze strany pantů)	Štítek	Zámek	EPS			Zarážka podlahová kovová	Samozavírač / koordinátor	Stavěč	Generální klíč	Lepená plastová dveřní zarážka na stěnu	Mřížka [mm]				
D.1/127	CDZ-K		16	1	A.104	A.129	900	1970	1000	2150	150	1	P	X	X	32	Vnitřní otevíravé dřevěné dveřní křídlo plně hladké se zárubní, falcové, jádro z odlehčené DTD desky, tři závěsy na dveřní křídlo	DTD	HPL	Dle projektu interiéru	X	X	Ocelová zárubeň s těsněním	Ocel	do SDK	Nátěr	Dle projektu interiéru	SDK	X	Broušená nerez ocel	Klika - koule	Nedělený	Zámek vložkový s cylindrickou vložkou	X	X	X	X	Ano	X	X					
D.1/128	PK		17	1	A.104	A.130	900	1970	1000	2150	150	1	P	X	X		Vnitřní otevíravé dřevěné dveřní křídlo plně hladké se zárubní, falcové, jádro z odlehčené DTD desky, tři závěsy na dveřní křídlo	DTD	HPL	Dle projektu interiéru	X	X	Ocelová zárubeň s těsněním	Ocel	do SDK	Nátěr	Dle projektu interiéru	SDK	X	Broušená nerez ocel	Klika - koule	Nedělený	Zámek vložkový s cylindrickou vložkou	X	X	X	X	Ano	X	X					
D.1/129	PK		17	1	A.132	A.130	900	1970	1000	2150	150	1	L	X	X		Vnitřní otevíravé dřevěné dveřní křídlo plně hladké se zárubní, falcové, jádro z odlehčené DTD desky, tři závěsy na dveřní křídlo	DTD	HPL	Dle projektu interiéru	X	X	Ocelová zárubeň s těsněním	Ocel	do SDK	Nátěr	Dle projektu interiéru	SDK	X	Broušená nerez ocel	Klika - klika	Nedělený	Zámek vložkový s cylindrickou vložkou	X	Ano	X	X	Ano	X	X					
D.1/130	PK		17	1	A.132	A.134	900	1970	1000	2150	150	1	L	X	X		Vnitřní otevíravé dřevěné dveřní křídlo plně hladké se zárubní, falcové, jádro z odlehčené DTD desky, tři závěsy na dveřní křídlo	DTD	HPL	Dle projektu interiéru	X	X	Ocelová zárubeň s těsněním	Ocel	do SDK	Nátěr	Dle projektu interiéru	SDK	X	Broušená nerez ocel	Klika - koule	Nedělený	Zámek vložkový s cylindrickou vložkou	X	X	X	X	Ano	Ano	X	X				
D.1/131	PK		17	1	A.132	A.131	900	1970	1000	2150	150	1	P	X	X		Vnitřní otevíravé dřevěné dveřní křídlo plně hladké se zárubní, falcové, jádro z odlehčené DTD desky, tři závěsy na dveřní křídlo	DTD	HPL	Dle projektu interiéru	X	X	Ocelová zárubeň s těsněním	Ocel	do SDK	Nátěr	Dle projektu interiéru	SDK	X	Broušená nerez ocel	Klika - klika	Nedělený	WC zámek	X	X	X	X	Ano	Ano	X	X				
D.1/132	PK		21	1	A.131	A.131a	700	1970	800	2150	100	1	P	X	X		Vnitřní otevíravé dřevěné dveřní křídlo plně hladké se zárubní, falcové, jádro z odlehčené DTD desky, tři závěsy na dveřní křídlo	DTD	HPL	Dle projektu interiéru	X		Ocelová zárubeň s těsněním	Ocel	do SDK	Nátěr	Dle projektu interiéru	SDK	X	Broušená nerez ocel	Klika - klika	Nedělený	WC zámek	X	X	X	X	Ano	Ano	X	X				
D.1/133	PK		17	1	A.136	A.133	900	1970	1000	2150	150	1	P	X	X		Vnitřní otevíravé dřevěné dveřní křídlo plně hladké se zárubní, falcové, jádro z odlehčené DTD desky, tři závěsy na dveřní křídlo	DTD	HPL	Dle projektu interiéru	X	X	Ocelová zárubeň s těsněním	Ocel	do SDK	Nátěr	Dle projektu interiéru	SDK	X	Broušená nerez ocel	Klika - koule	Nedělený	Zámek vložkový s cylindrickou vložkou	X	X	X	X	Ano	Ano	X	X				
D.1/134	PK		1		A.103	A.136	1100	2100	součást prosklené stěny			2	P				Prosklené dveře z hliníkových profilů. Zasklení sklem bezpečnostním tvrzeným, čirým, s požární odolností.	AL	Práškový lak	Dle projektu interiéru			Bezpečnostní tvrzené sklo PZA	padací lišta	Hliníková systémová zárubeň	Al	do zdiva	Práškový lak	Dle projektu interiéru	zdivo	X	Broušená nerez ocel	Klika - paniková klika	Nedělený	mechanický panikový s cylindrickou vložkou	X	X			Ano	X	X			Polepy pískovanou fólií - čtverce 40x40mm se zakulacenými rohy dle vyhlášky 398/2009Sb. Ve směru otevírání (proti závěsům) na dveřním křídle ve výšce 850 mm horizontální madlo kruhového průřezu z broušené nerez oceli.
D.1/135	PK		6	1	A.103	A.102	500+1100	2100	součást prosklené stěny			2	P	X	X		Prosklené dveře z hliníkových profilů. Zasklení sklem bezpečnostním tvrzeným, čirým, s požární odolností.	AL	Práškový lak	Dle projektu interiéru			Bezpečnostní tvrzené sklo PZA	padací lišta	Hliníková systémová zárubeň	Al	do zdiva	Práškový lak	Dle projektu interiéru	zdivo	X	Broušená nerez ocel	Klika - paniková klika	Nedělený	mechanický panikový s cylindrickou vložkou	X	X			Ano	X	X			Polepy pískovanou fólií - čtverce 40x40mm se zakulacenými rohy dle vyhlášky 398/2009Sb. Ve směru otevírání (proti závěsům) na dveřním křídle ve výšce 850 mm horizontální madlo kruhového průřezu z broušené nerez oceli.
D.1/136					Zrušeno																																								
D.1/137	PK		17a	1	A.139	A.140	900	1970	1000	2150	150	1	P	X	X		Vnitřní otevíravé dřevěné dveřní křídlo plně hladké se zárubní, falcové, jádro z odlehčené DTD desky, tři závěsy na dveřní křídlo	DTD	HPL	Dle projektu interiéru	X	X	Ocelová zárubeň s těsněním	Ocel	do SDK	Nátěr	Dle projektu interiéru	SDK	X	Broušená nerez ocel	Klika - klika	Nedělený	Zámek vložkový s cylindrickou vložkou	X	X	X	X	Ano	Ano	X	X			Z vnitřní stany (proti závěsům) na dveřním křídle ve výšce 850 mm horizontální madlo kruhového průřezu z broušené nerez oceli	



Obecný popis														Křídlo					Zárubeň					Příslušenství										Poznámka	Revize										
Označení	TYP DOTACE	TYP/odkaz na schéma	Počet kusů	Z místnosti	Do místnosti	Světlý otvor [mm]		Stavební otvor [mm]		Hloubka zárubně včetně omítky [mm]	Počet křidel	Otevíravost (pravé / levé)	Požární odolnost	Součinitel prostupu tepla U [W/m²K]	Mín. vzduch. neprůzvučnost dveří Rw [dB]	Popis	Material	Povrchová úprava	Barva/dekor	Zasklení	Doplňky	Popis	Material	Typ zárubně	Povrchová úprava	Barva/dekor	Material stěny	Doplňky	Material kování/povrchová úprava kování	Ovládací dveři (ze strany pantů)	Štítek	Zámek	EPS			Zarážka podlahová kovová	Samozavírač / koordinátor	Stavěč	Generální klíč	Lepená plastová dveřní zarážka na stěnu	Mřížka [mm]				
D.1/138	PK	17	1	A.139	A.106	900	1970	1000	2150	150	1	P	X	X	X	Vnitřní otevíravé dřevěné dveřní křídlo plně hladké se zárubní, falcové, jádro z odlehčené DTD desky, tři závěsy na dveřní křídlo	DTD	HPL	Dle projektu interiéru	X	Spodní ochranný pás	Ocelová zárubeň s těsněním	Ocel	do SDK	Nátěr	Dle projektu interiéru	SDK	X	Broušená nerez ocel	Klika - klika	Nedělený	Zámek vložkový s cylindrickou vložkou	X	X	X	X	X	Ano	X	X	X	X	X		
D.1/139	PK	17	1	A.139	A.105	900	1970	1000	2150	150	1	P	X	X	X	Vnitřní otevíravé dřevěné dveřní křídlo plně hladké se zárubní, falcové, jádro z odlehčené DTD desky, tři závěsy na dveřní křídlo	DTD	HPL	Dle projektu interiéru	X	Spodní ochranný pás	Ocelová zárubeň s těsněním	Ocel	do SDK	Nátěr	Dle projektu interiéru	SDK	X	Broušená nerez ocel	Klika - klika	Nedělený	Zámek vložkový s cylindrickou vložkou	X	X	X	X	X	Ano	X	X	X	X	X		
D.1/140	PK	21	1	A.105	A.105b	700	1970	800	2150	100	1	P	X	X	X	Vnitřní otevíravé dřevěné dveřní křídlo plně hladké se zárubní, falcové, jádro z odlehčené DTD desky, tři závěsy na dveřní křídlo	DTD	HPL	Dle projektu interiéru	X	Spodní ochranný pás	Ocelová zárubeň s těsněním	Ocel	do SDK	Nátěr	Dle projektu interiéru	SDK	X	Broušená nerez ocel	Klika - klika	Nedělený	WC zámek	X	Ano	X	X	X	X	X	X	X	X	X	X	
D.1/141	PK	21	1	A.105	A.105a	700	1970	800	2150	100	1	P	X	X	X	Vnitřní otevíravé dřevěné dveřní křídlo plně hladké se zárubní, falcové, jádro z odlehčené DTD desky, tři závěsy na dveřní křídlo	DTD	HPL	Dle projektu interiéru	X	Spodní ochranný pás	Ocelová zárubeň s těsněním	Ocel	do SDK	Nátěr	Dle projektu interiéru	SDK	X	Broušená nerez ocel	Klika - klika	Nedělený	WC zámek	X	X	X	X	X	X	X	X	X	X	X	X	
D.1/142	PK	21	1	A.106	A.106b	700	1970	800	2150	100	1	P	X	X	X	Vnitřní otevíravé dřevěné dveřní křídlo plně hladké se zárubní, falcové, jádro z odlehčené DTD desky, tři závěsy na dveřní křídlo	DTD	HPL	Dle projektu interiéru	X	Spodní ochranný pás	Ocelová zárubeň s těsněním	Ocel	do SDK	Nátěr	Dle projektu interiéru	SDK	X	Broušená nerez ocel	Klika - klika	Nedělený	WC zámek	X	X	X	X	X	X	X	X	X	X	X	X	X
D.1/143	PK	21	1	A.106	A.106a	700	1970	800	2150	100	1	P	X	X	X	Vnitřní otevíravé dřevěné dveřní křídlo plně hladké se zárubní, falcové, jádro z odlehčené DTD desky, tři závěsy na dveřní křídlo	DTD	HPL	Dle projektu interiéru	X	Spodní ochranný pás	Ocelová zárubeň s těsněním	Ocel	do SDK	Nátěr	Dle projektu interiéru	SDK	X	Broušená nerez ocel	Klika - klika	Nedělený	WC zámek	X	X	X	X	X	X	X	X	X	X	X	X	X
D.1/144	PK	15a	1	A.103	A.139	1100	1970	1200	2150	150	1	P	X	X	X	Vnitřní otevíravé dřevěné dveřní křídlo plně hladké se zárubní, falcové, jádro z odlehčené DTD desky, tři závěsy na dveřní křídlo	DTD	HPL	Dle projektu interiéru	X	Spodní ochranný pás	Ocelová zárubeň s těsněním	Ocel	do SDK	Nátěr	Dle projektu interiéru	SDK	X	Broušená nerez ocel	Klika - klika	Nedělený	Zámek vložkový s cylindrickou vložkou	X	X	X	X	X	Ano	X	X	X	X	X	X	Z vnitřní stany (proti závěsům) na dveřním křídle ve výšce 850 mm horizontální madlo kruhového průřezu z broušené nerez oceli
D.1/145	PK	1	1	A.103	B.101	500+1100	2100	1700	2200	100	2	L	EI 30-SmC3 DP3	X	X	Prosklené dveře z hliníkových profilů. Zasklení sklem bezpečnostním tvrzeným, čířým.	AL	Práškový lak	Dle projektu interiéru	Bezpečnostní tvrzené sklo P2A	padací lišta	Hliníková systémová zárubeň	Al	do SDK	Práškový lak	Dle projektu interiéru	SDK	X	Broušená nerez ocel	Klika - paniková klika	Nedělený	Elektromechanický panikový (dodávka s dveřmi), s funkcí EPS, reverzní režim zámku, zámek trvale napájený, s cylindrickou vložkou	EPS	X	Pozární konzole pro dvouválcové dveře. Samozavírač dveřní vačkové se zpozděním, s kluznou lištou, koordinátor zavírání.	X	Ano	X	X	X	Ano	X	X	Jednostranné čtečka karet, Centrálně řešený systém den/noc. Dveřní křídlo včetně prokabelování a průchodky pro kabeláž. Polepy pískovanou fólií - čtverce 40x40mm se zakulacenými rohy dle vyhlášky 398/2009Sb. Ve směru otevírání (proti závěsům) na dveřním křídle ve výšce 850 mm horizontální madlo kruhového průřezu z broušené nerez oceli.	
D.1/146	PK	6	1	A.103	E.101	500+1100	2100	1700	2200	150	2	P	X	X	X	Prosklené dveře z hliníkových profilů. Zasklení sklem bezpečnostním tvrzeným, čířým, s požární odolností.	AL	Práškový lak	Dle projektu interiéru	Bezpečnostní tvrzené sklo P2A	padací lišta	Hliníková systémová zárubeň	Al	do zdíva	Práškový lak	Dle projektu interiéru	zdivo	X	Broušená nerez ocel	Klika - paniková klika	Nedělený	mechanický panikový s cylindrickou vložkou	X	X	Samozavírač dveřní vačkový se zpozděním s kluznou lištou, požární konzole	X	Ano	X	X	X	Ano	X	X	Polepy pískovanou fólií - čtverce 40x40mm se zakulacenými rohy dle vyhlášky 398/2009Sb. Ve směru otevírání (proti závěsům) na dveřním křídle ve výšce 850 mm horizontální madlo kruhového průřezu z broušené nerez oceli.	

Obecný popis														Křídlo					Zárubeň					Příslušenství							Poznámka	Revize									
Označení	TYP DOTACE	TYP/odkaz na schéma	Počet kusů	Z místnosti	Do místnosti	Světlý otvor [mm]		Stavební otvor [mm]		HLoubka zárubně včetně omítky [mm]	Počet křidel	Otevíravost (pravé / levé)	Požární odolnost	Součinitel prostupu tepla U [W/m²K]	Mín. vzduch. neprůzvučnost dveří Rw [dB]	Popis	Materiál	Povrchová úprava	Barva/dekor	Zasklení	Doplňky	Popis	Materiál	Typ zárubně	Povrchová úprava	Barva/dekor	Materiál stěny	Doplňky	Materiál kování/povrchová úprava kování	Ovládací dveří (ze strany pantů)			Štítek	Zámek	EPS	Zarážka podlahová kovová	Samozavírač / koordinátor	Stavěč	Generální klíč	Lepená plastová dveřní zarážka na stěnu	Mřížka [mm]
D.1/147	PK	6	1	E.101	E.103	500+1100	2100	1700	2200	150	2	L	SmC3 + panik	X	X	Prosklené dveře z hliníkových profilů. Zasklení sklem bezpečnostním tvrzeným, čirým, s požární odolností.	AL	Práškový lak	Dle projektu interiéru	Bezpečnostní tvrzené sklo P2A	padací lišta	Hliníková systémová zárubeň	Al	do zdíva	Práškový lak	Dle projektu interiéru	zdivo	X	Broušená nerez ocel	Klika - paniková klika	Nedělený	mechanický panikový s cylindrickou vložkou	X	X	Samozavírač dveřnívačkový se zpóžděním s kluznou lištou, požární konzole	X	Ano	X	X	Polepy pískovanou folii - čtverce 40x40mm se zakulacenými rohy dle vyhlášky 398/2009Sb. Ve směru otevírání (proti závěsům) na dveřním křídle ve výšce 850 mm horizontální madlo kruhového průřezu z broušené nerez oceli.	
D.1/148	PK	6	1	A.103	D.101	500+1100	2100	1700	2200	100	2	P	EI 30-SmC3 DP3	X	X	Prosklené dveře z hliníkových profilů. Zasklení sklem bezpečnostním tvrzeným, čirým, s požární odolností.	AL	Práškový lak	Dle projektu interiéru	Bezpečnostní tvrzené sklo P2A	padací lišta	Hliníková systémová zárubeň	Al	do zdíva	Práškový lak	Dle projektu interiéru	zdivo	X	Broušená nerez ocel	Klika - paniková klika	Nedělený	mechanický panikový s cylindrickou vložkou	X	X	Samozavírač dveřnívačkový se zpóžděním s kluznou lištou, požární konzole	X	Ano	X	X	Polepy pískovanou folii - čtverce 40x40mm se zakulacenými rohy dle vyhlášky 398/2009Sb. Ve směru otevírání (proti závěsům) na dveřním křídle ve výšce 850 mm horizontální madlo kruhového průřezu z broušené nerez oceli.	
D.1/149	PK	1	1	A.103	A.104	500+1100	2100	1700	2200	100	2	P	EI 30-SmC3 DP3	X	X	Prosklené dveře z hliníkových profilů. Zasklení sklem bezpečnostním tvrzeným, čirým.	AL	Práškový lak	Dle projektu interiéru	Bezpečnostní tvrzené sklo P2A	padací lišta	Hliníková systémová zárubeň	Al	do SDK	Práškový lak	Dle projektu interiéru	SDK	X	Broušená nerez ocel	Klika - paniková klika	Nedělený	Elektromechanický panikový (dodávka s dveřmi), s funkcí EPS, reverzní režim zámků, zámek trvale napájený, s cylindrickou vložkou	EPS	X	Prozářní konzole pro dvoudveřové dveře. Samozavírač dveřní vačkový se zpóžděním, s kluznou lištou, koordinátor zavírání.	X	Ano	X	X	Jednostranné čtečka karet, Centrálné řešení systém den/noc. Dveřní křídlo včetně prokabelování a průchodky pro kabeláž. Polepy pískovanou folii - čtverce 40x40mm se zakulacenými rohy dle vyhlášky 398/2009Sb. Ve směru otevírání (proti závěsům) na dveřním křídle ve výšce 850 mm horizontální madlo kruhového průřezu z broušené nerez oceli.	
D.1/150	PK	16	1	A.104	A.107	900	1970	1000	2150	150	1	P	X	X	32	Vnitřní otevíravé dřevěné dveřní křídlo plně hladké se zárubní, falcové, jádro z odlehčené DTD desky, tři závěsy na dveřní křídlo	DTD	HPL	Dle projektu interiéru	X	X	Ocelová zárubeň s těsněním	Ocel	do SDK	Nátěr	Dle projektu interiéru	SDK	X	Broušená nerez ocel	Klika - koule	Nedělený	Zámek vložkový s cylindrickou vložkou	X	X	X	Ano	X	X			
D.1/151	PK	15	1	A.104	A.108	1100	1970	1200	2150	150	1	P	X	X		Vnitřní otevíravé dřevěné dveřní křídlo plně hladké se zárubní, falcové, jádro z odlehčené DTD desky, tři závěsy na dveřní křídlo	DTD	HPL	Dle projektu interiéru	X	X	Ocelová zárubeň s těsněním	Ocel	do SDK	Nátěr	Dle projektu interiéru	SDK	X	Broušená nerez ocel	Klika - koule	Nedělený	Zámek vložkový s cylindrickou vložkou	X	X	X	Ano	X	X			
D.1/152	PK	15	1	A.104	A.109	1100	1970	1200	2150	150	1	P	X	X		Vnitřní otevíravé dřevěné dveřní křídlo plně hladké se zárubní, falcové, jádro z odlehčené DTD desky, tři závěsy na dveřní křídlo	DTD	HPL	Dle projektu interiéru	X	X	Ocelová zárubeň s těsněním	Ocel	do SDK	Nátěr	Dle projektu interiéru	SDK	X	Broušená nerez ocel	Klika - koule	Nedělený	Zámek vložkový s cylindrickou vložkou	X	X	X	Ano	X	X			
D.1/153	PK	15	1	A.109	A.111	1100	1970	1200	2150	150	1	P	X	X		Vnitřní otevíravé dřevěné dveřní křídlo plně hladké se zárubní, falcové, jádro z odlehčené DTD desky, tři závěsy na dveřní křídlo	DTD	HPL	Dle projektu interiéru	X	X	Ocelová zárubeň s těsněním	Ocel	do SDK	Nátěr	Dle projektu interiéru	SDK	X	Broušená nerez ocel	Klika - klika	Nedělený	Zámek vložkový s cylindrickou vložkou	X	Ano	X	X	Ano	X	X		
D.1/154	PK	15	1	A.104	A.111	1100	1970	1200	2150	150	1	P	X	X		Vnitřní otevíravé dřevěné dveřní křídlo plně hladké se zárubní, falcové, jádro z odlehčené DTD desky, tři závěsy na dveřní křídlo	DTD	HPL	Dle projektu interiéru	X	X	Ocelová zárubeň s těsněním	Ocel	do SDK	Nátěr	Dle projektu interiéru	SDK	X	Broušená nerez ocel	Klika - koule	Nedělený	Zámek vložkový s cylindrickou vložkou	X	X	X	Ano	X	X			



Obecný popis														Křídlo					Zárubeň					Příslušenství										Poznámka	Revize						
Osazení	TYP DOTACE	TYP/odkaz na schéma	Počet kusů	Z místnosti	Do místnosti	Světlý otvor [mm]		Stavební otvor [mm]		tloušťka zárubně včetně omítky [mm]	Počet křidel	Otevíravost (pravé / levé)	Požární odolnost	Součinitel prostupu tepla U [W/m²K]	Min. vzduch. neprůzvučnost dveří Rw [dB]	Popis	Material	Povrchová úprava	Barva/dekor	Zasklení	Doplňky	Popis	Material	Typ zárubně	Povrchová úprava	Barva/dekor	Material stěny	Doplňky	Material kování/povrchová úprava kování	Ovládací dveři (ze strany pantů)	Štítek	Zámek	EPS			Zarážka podlahová kovová	Samozavírač / koordinátor	Stavěč	Generální klíč	Lepená plastová dveřní zarážka na stěnu	Mřížka [mm]
D.1/155	PK	17	1	A.104	A.113	800	1970	900	2150	150	1	L	X	X	X	Vnitřní otevíravé dřevěné dveřní křídlo plně hladké se zárubní, falcové, jádro z odlehčené DTD desky, tři závěsy na dveřní křídlo	DTD	HPL	Dle projektu interiéru	X	Spodní ochranný pás	Ocelová zárubeň s těsněním	Ocel	do SDK	Nátěr	Dle projektu interiéru	SDK	X	Broušená nerez ocel	Klika - klika	Nedělený	Zámek vložkový s cylindrickou vložkou	X	X	X	X	X	Ano	X	X	
D.1/156	PK	21	1	A.113	A.113a	700	1970	800	2150	100	1	P	X	X	X	Vnitřní otevíravé dřevěné dveřní křídlo plně hladké se zárubní, falcové, jádro z odlehčené DTD desky, tři závěsy na dveřní křídlo	DTD	HPL	Dle projektu interiéru	X	Spodní ochranný pás	Ocelová zárubeň s těsněním	Ocel	do SDK	Nátěr	Dle projektu interiéru	SDK	X	Broušená nerez ocel	Klika - klika	Nedělený	WC zámek	X	X	X	X	X	Ano	X	X	
D.1/157	PK	21	1	A.113	A.113b	700	1970	800	2150	100	1	L	X	X	X	Vnitřní otevíravé dřevěné dveřní křídlo plně hladké se zárubní, falcové, jádro z odlehčené DTD desky, tři závěsy na dveřní křídlo	DTD	HPL	Dle projektu interiéru	X	Spodní ochranný pás	Ocelová zárubeň s těsněním	Ocel	do SDK	Nátěr	Dle projektu interiéru	SDK	X	Broušená nerez ocel	Klika - klika	Nedělený	WC zámek	X	X	X	X	X	Ano	X	X	
D.1/158	PK	21	1	A.112	A.112a	700	1970	800	2150	100	1	P	X	X	X	Vnitřní otevíravé dřevěné dveřní křídlo plně hladké se zárubní, falcové, jádro z odlehčené DTD desky, tři závěsy na dveřní křídlo	DTD	HPL	Dle projektu interiéru	X	Spodní ochranný pás	Ocelová zárubeň s těsněním	Ocel	do SDK	Nátěr	Dle projektu interiéru	SDK	X	Broušená nerez ocel	Klika - klika	Nedělený	WC zámek	X	X	X	X	X	Ano	X	X	
D.1/159	PK	21	1	A.112	A.112b	700	1970	800	2150	100	1	L	X	X	X	Vnitřní otevíravé dřevěné dveřní křídlo plně hladké se zárubní, falcové, jádro z odlehčené DTD desky, tři závěsy na dveřní křídlo	DTD	HPL	Dle projektu interiéru	X	Spodní ochranný pás	Ocelová zárubeň s těsněním	Ocel	do SDK	Nátěr	Dle projektu interiéru	SDK	X	Broušená nerez ocel	Klika - klika	Nedělený	WC zámek	X	X	X	X	X	Ano	X	X	
D.1/160	PK	17	1	A.104	A.112	800	1970	900	2150	150	1	P	X	X	X	Vnitřní otevíravé dřevěné dveřní křídlo plně hladké se zárubní, falcové, jádro z odlehčené DTD desky, tři závěsy na dveřní křídlo	DTD	HPL	Dle projektu interiéru	X	Spodní ochranný pás	Ocelová zárubeň s těsněním	Ocel	do SDK	Nátěr	Dle projektu interiéru	SDK	X	Broušená nerez ocel	Klika - klika	Nedělený	Zámek vložkový s cylindrickou vložkou	X	X	X	X	X	Ano	X	X	
D.1/161	PK	17	1	A.104	A.110	800	1970	900	2150	150	1	L	X	X	X	Vnitřní otevíravé dřevěné dveřní křídlo plně hladké se zárubní, falcové, jádro z odlehčené DTD desky, tři závěsy na dveřní křídlo	DTD	HPL	Dle projektu interiéru	X	Spodní ochranný pás	Ocelová zárubeň s těsněním	Ocel	do SDK	Nátěr	Dle projektu interiéru	SDK	X	Broušená nerez ocel	Klika - koule	Nedělený	Zámek vložkový s cylindrickou vložkou	X	X	X	X	X	Ano	X	X	
D.1/162	PK	17	1	A.104	A.114	800	1970	900	2150	150	1	P	X	X	X	Vnitřní otevíravé dřevěné dveřní křídlo plně hladké se zárubní, falcové, jádro z odlehčené DTD desky, tři závěsy na dveřní křídlo	DTD	HPL	Dle projektu interiéru	X	Spodní ochranný pás	Ocelová zárubeň s těsněním	Ocel	do SDK	Nátěr	Dle projektu interiéru	SDK	X	Broušená nerez ocel	Klika - koule	Nedělený	Zámek vložkový s cylindrickou vložkou	X	X	X	X	X	Ano	X	X	
D.1/163	PK	21	1	A.114	A.114a	700	1970	800	2150	100	1	P	X	X	X	Vnitřní otevíravé dřevěné dveřní křídlo plně hladké se zárubní, falcové, jádro z odlehčené DTD desky, tři závěsy na dveřní křídlo	DTD	HPL	Dle projektu interiéru	X	Spodní ochranný pás	Ocelová zárubeň s těsněním	Ocel	do SDK	Nátěr	Dle projektu interiéru	SDK	X	Broušená nerez ocel	Klika - klika	Nedělený	WC zámek	X	Ano	X	X	X	X	Ano	X	X
D.1/164	PK	21	1	A.115	A.115a	700	1970	800	2150	100	1	L	X	X	X	Vnitřní otevíravé dřevěné dveřní křídlo plně hladké se zárubní, falcové, jádro z odlehčené DTD desky, tři závěsy na dveřní křídlo	DTD	HPL	Dle projektu interiéru	X	Spodní ochranný pás	Ocelová zárubeň s těsněním	Ocel	do SDK	Nátěr	Dle projektu interiéru	SDK	X	Broušená nerez ocel	Klika - klika	Nedělený	WC zámek	X	X	X	X	X	Ano	X	X	
D.1/165	PK	17	1	A.104	A.115	800	1970	900	2150	150	1	L	X	X	X	Vnitřní otevíravé dřevěné dveřní křídlo plně hladké se zárubní, falcové, jádro z odlehčené DTD desky, tři závěsy na dveřní křídlo	DTD	HPL	Dle projektu interiéru	X	Spodní ochranný pás	Ocelová zárubeň s těsněním	Ocel	do SDK	Nátěr	Dle projektu interiéru	SDK	X	Broušená nerez ocel	Klika - koule	Nedělený	Zámek vložkový s cylindrickou vložkou	X	X	X	X	X	Ano	X	X	
D.1/166	PK	17	1	A.104	A.116	900	1970	1000	2150	150	1	L	X	X	X	Vnitřní otevíravé dřevěné dveřní křídlo plně hladké se zárubní, falcové, jádro z odlehčené DTD desky, tři závěsy na dveřní křídlo	DTD	HPL	Dle projektu interiéru	X	Spodní ochranný pás	Ocelová zárubeň s těsněním	Ocel	do SDK	Nátěr	Dle projektu interiéru	SDK	X	Broušená nerez ocel	Klika - koule	Nedělený	Zámek vložkový s cylindrickou vložkou	X	X	X	X	X	Ano	X	X	
D.1/167	PK	15	1	A.104	A.117	1100	1970	1200	2150	150	1	P	X	X	X	Vnitřní otevíravé dřevěné dveřní křídlo plně hladké se zárubní, falcové, jádro z odlehčené DTD desky, tři závěsy na dveřní křídlo	DTD	HPL	Dle projektu interiéru	X	X	Ocelová zárubeň s těsněním	Ocel	do SDK	Nátěr	Dle projektu interiéru	SDK	X	Broušená nerez ocel	Klika - koule	Nedělený	Zámek vložkový s cylindrickou vložkou	X	X	X	X	X	Ano	X	X	
D.1/168	PK	15	1	A.104	A.118	1100	1970	1200	2150	450	1	L	X	X	X	Vnitřní otevíravé dřevěné dveřní křídlo plně hladké se zárubní, falcové, jádro z odlehčené DTD desky, tři závěsy na dveřní křídlo	DTD	HPL	Dle projektu interiéru	X	X	Ocelová zárubeň s těsněním	Ocel	do zdíva	Nátěr	Dle projektu interiéru	SDK	X	Broušená nerez ocel	Klika - koule	Nedělený	Zámek vložkový s cylindrickou vložkou	X	X	X	X	X	Ano	X	X	
D.1/169	CDZ-K	14	1	B.101	B.102	1100	1970	1200	2150	150	1	P	X	X	32	Vnitřní otevíravé dřevěné dveřní křídlo plně hladké se zárubní, falcové, jádro z odlehčené DTD desky, tři závěsy na dveřní křídlo	DTD	HPL	Dle projektu interiéru	X	X	Ocelová zárubeň s těsněním	Ocel	do SDK	Nátěr	Dle projektu interiéru	SDK	X	Broušená nerez ocel	Klika - koule	Nedělený	Zámek vložkový s cylindrickou vložkou	X	X	X	X	X	Ano	X	X	

Obecný popis													Křídlo					Zárubeň						Příslušenství										Poznámka	Revize					
Označení	TYP DOTACE	TYP/odkaz na schéma	Počet kusů	Z místnosti	Do místnosti	Světlý otvor [mm]		Stavební otvor [mm]		Hloubka zárubně včetně omítky [mm]	Počet křidel	Otevíravost (pravé / levé)	Požární odolnost	Součinitel prostupu tepla U [W/m <sup>2</sup> K]	Mín. vzduch. neprůzvučnost dveří Rw [dB]	Popis	Materiál	Povrchová úprava	Barva/dekor	Zasklení	Doplňky	Popis	Materiál	Typ zárubně	Povrchová úprava	Barva/dekor	Materiál stěny	Doplňky	Materiál kování/povrchová úprava kování	Ovládací dveři (ze strany pantů)	Štítek	Zámek	EPS			Zarážka podlahová kovová	Samozavírač / koordinátor	Stavěč	Generální klíč	Lepená plastová dveřní zarážka na stěnu
D.1/170	CDZ-K		16	1	B.101	B.103	900	1970	1000	2150	150	1	P	X	X	32	Vnitřní otevíravé dřevěné dveřní křídlo plně hladké se zárubní, falcové, jádro z odlehčené DTD desky, tři závěsy na dveřní křídlo	DTD	HPL	Dle projektu interiéru	X	X	Ocelová zárubeň s těsněním	Ocel	do SDK	Nátěr	Dle projektu interiéru	SDK	X	Broušená nerez ocel	Klika - koule	Nedělený	Zámek vložkový s cylindrickou vložkou	X	X	X	X	Ano	X	X
D.1/171	CDZ-K		16	1	B.101	B.104	900	1970	1000	2150	150	1	P	X	X	32	Vnitřní otevíravé dřevěné dveřní křídlo plně hladké se zárubní, falcové, jádro z odlehčené DTD desky, tři závěsy na dveřní křídlo	DTD	HPL	Dle projektu interiéru	X	X	Ocelová zárubeň s těsněním	Ocel	do SDK	Nátěr	Dle projektu interiéru	SDK	X	Broušená nerez ocel	Klika - koule	Nedělený	Zámek vložkový s cylindrickou vložkou	X	X	X	X	Ano	X	X
D.1/172	CDZ-K		16	1	B.101	B.105	900	1970	1000	2150	150	1	P	X	X	32	Vnitřní otevíravé dřevěné dveřní křídlo plně hladké se zárubní, falcové, jádro z odlehčené DTD desky, tři závěsy na dveřní křídlo	DTD	HPL	Dle projektu interiéru	X	X	Ocelová zárubeň s těsněním	Ocel	do SDK	Nátěr	Dle projektu interiéru	SDK	X	Broušená nerez ocel	Klika - koule	Nedělený	Zámek vložkový s cylindrickou vložkou	X	X	X	X	Ano	X	X
D.1/173	PK		17	1	B.101	B.106	900	1970	1000	2150	150	1	P	X	X	X	Vnitřní otevíravé dřevěné dveřní křídlo plně hladké se zárubní, falcové, jádro z odlehčené DTD desky, tři závěsy na dveřní křídlo	DTD	HPL	Dle projektu interiéru	X	X	Ocelová zárubeň s těsněním	Ocel	do SDK	Nátěr	Dle projektu interiéru	SDK	X	Broušená nerez ocel	Klika - koule	Nedělený	Zámek vložkový s cylindrickou vložkou	X	X	X	X	Ano	X	X
D.1/174	PK		19	1	B.107	B.107a	800	1970	900	2150	150	1	P	X	X	X	Vnitřní otevíravé dřevěné dveřní křídlo plně hladké se zárubní, falcové, jádro z odlehčené DTD desky, tři závěsy na dveřní křídlo	DTD	HPL	Dle projektu interiéru	X	Společný ochranný pás	Ocelová zárubeň s těsněním	Ocel	do SDK	Nátěr	Dle projektu interiéru	SDK	X	Broušená nerez ocel	Klika - klika	Nedělený	WC zámek	X	X	X	X	Ano	X	X
D.1/175	PK		17	1	B.107	B.107b	700	1970	800	2150	100	1	L	X	X	X	Vnitřní otevíravé dřevěné dveřní křídlo plně hladké se zárubní, falcové, jádro z odlehčené DTD desky, tři závěsy na dveřní křídlo	DTD	HPL	Dle projektu interiéru	X	X	Ocelová zárubeň s těsněním	Ocel	do SDK	Nátěr	Dle projektu interiéru	SDK	X	Broušená nerez ocel	Klika - klika	Nedělený	WC zámek	X	X	X	X	Ano	X	X



Obecný popis														Křídlo					Zárubeň					Příslušenství										Poznámka	Revize									
Označení	TYP DOTACE	TYP/odkaz na schéma	Počet kusů	Z místnosti	Do místnosti	Světlý otvor [mm]		Stavební otvor [mm]		Hloubka zárubně včetně omítky [mm]	Počet křidel	Otevíravost (pravé / levé)	Požární odolnost	Součinitel prostupu tepla U [W/m²K]	Min. vzduch. neprůzvučnost dveří Rw [dB]	Popis	Materiál	Povrchová úprava	Barva/dekor	Zasklení	Doplňky	Popis	Materiál	Typ zárubně	Povrchová úprava	Barva/dekor	Materiál stěny	Doplňky	Materiál kování/povrchová úprava kování	Ovládací dveři (ze strany pantů)	Štítek	Zámek	EPS			Zarážka podlahová kovová	Samozavírač / koordinátor	Stavěč	Generální klíč	Lepená plastová dveřní zarážka na stěnu	Mřížka [mm]			
						šířka	výška	šířka	výška																									Materiál kování/povrchová úprava kování	Ovládací dveři (ze strany pantů)							Štítek	Zámek	EPS
D.1/191	PK	15	1	C.121	C.120	1100	1970	1200	2150	150	1	P	X	X	Vnitřní otevíravé dřevěné dveřní křídlo plně hladké se zárubní, falcové, jádro z odlehčené DTD desky, tři závěsy na dveřní křídlo	DTD	HPL	Dle projektu interiéru	X	X	Ocelová zárubeň s těsněním	Ocel	do SDK	Nátěr	Dle projektu interiéru	SDK	X	Broušená nerez ocel	Klika - klika	Nedělený	Zámek vložkový s cylindrickou vložkou	X	Ano	X	X	Ano	X	X	X					
D.1/192	PK	17	1	C.111	C.121	900	1970	1000	2150	150	1	L	X	X	Vnitřní otevíravé dřevěné dveřní křídlo plně hladké se zárubní, falcové, jádro z odlehčené DTD desky, tři závěsy na dveřní křídlo	DTD	HPL	Dle projektu interiéru	X	X	Ocelová zárubeň s těsněním	Ocel	do SDK	Nátěr	Dle projektu interiéru	SDK	X	Broušená nerez ocel	Klika - koule	Nedělený	Zámek vložkový s cylindrickou vložkou	X	Ano	X	X	Ano	X	X	X					
D.1/193	PK	17	1	C.111	C.128	900	1970	1000	2150	150	1	P	X	X	Vnitřní otevíravé dřevěné dveřní křídlo plně hladké se zárubní, falcové, jádro z odlehčené DTD desky, tři závěsy na dveřní křídlo	DTD	HPL	Dle projektu interiéru	X	X	Ocelová zárubeň s těsněním	Ocel	do SDK	Nátěr	Dle projektu interiéru	SDK	X	Broušená nerez ocel	Klika - koule	Nedělený	Zámek vložkový s cylindrickou vložkou	X	X	X	X	Ano	X	X	X					
D.1/194				Zrušeno																																								
D.1/195	PK	17	1	C.101	C.127	900	1970	1000	2150	150	1	L	X	X	Vnitřní otevíravé dřevěné dveřní křídlo plně hladké se zárubní, falcové, jádro z odlehčené DTD desky, tři závěsy na dveřní křídlo	DTD	HPL	Dle projektu interiéru	X	Spodní ochranný pás	Ocelová zárubeň s těsněním	Ocel	do SDK	Nátěr	Dle projektu interiéru	SDK	X	Broušená nerez ocel	Klika - koule	Nedělený	Zámek vložkový s cylindrickou vložkou	X	X	X	X	Ano	X	X	X					
D.1/196	PK	17a	1	C.123	C.123b	900	1970	1000	2150	100	1	L	X	X	Vnitřní otevíravé dřevěné dveřní křídlo plně hladké se zárubní, falcové, jádro z odlehčené DTD desky, tři závěsy na dveřní křídlo	DTD	HPL	Dle projektu interiéru	X	Spodní ochranný pás	Ocelová zárubeň s těsněním	Ocel	do SDK	Nátěr	Dle projektu interiéru	SDK	X	Broušená nerez ocel	Klika - klika	Nedělený	Zámek vložkový s cylindrickou vložkou	X	Ano	X	X	Ano	X	X	X	Z vnitřní stany (proti závěsům) na dveřním křídle ve výšce 850 mm horizontální madlo kruhového průřezu z broušené nerez oceli				
D.1/197	PK	21	1	C.123	C.123a	700	1970	800	2150	100	1	P	X	X	Vnitřní otevíravé dřevěné dveřní křídlo plně hladké se zárubní, falcové, jádro z odlehčené DTD desky, tři závěsy na dveřní křídlo	DTD	HPL	Dle projektu interiéru	X	Spodní ochranný pás	Ocelová zárubeň s těsněním	Ocel	do SDK	Nátěr	Dle projektu interiéru	SDK	X	Broušená nerez ocel	Klika - klika	Nedělený	WC zámek	X	Ano	X	X	X	X	X	X					
D.1/198	PK	15a	1	C.101	C.123	1100	1970	1200	2150	150	1	P	X	X	Vnitřní otevíravé dřevěné dveřní křídlo plně hladké se zárubní, falcové, jádro z odlehčené DTD desky, tři závěsy na dveřní křídlo	DTD	HPL	Dle projektu interiéru	X	Spodní ochranný pás	Ocelová zárubeň s těsněním	Ocel	do SDK	Nátěr	Dle projektu interiéru	SDK	X	Broušená nerez ocel	Klika - klika	Nedělený	Zámek vložkový s cylindrickou vložkou	X	X	X	X	Ano	X	X	X	Z vnitřní stany (proti závěsům) na dveřním křídle ve výšce 850 mm horizontální madlo kruhového průřezu z broušené nerez oceli				
D.1/199	PK	15a	1	C.101	C.124	1100	1970	1200	2150	150	1	L	X	X	Vnitřní otevíravé dřevěné dveřní křídlo plně hladké se zárubní, falcové, jádro z odlehčené DTD desky, tři závěsy na dveřní křídlo	DTD	HPL	Dle projektu interiéru	X	Spodní ochranný pás	Ocelová zárubeň s těsněním	Ocel	do SDK	Nátěr	Dle projektu interiéru	SDK	X	Broušená nerez ocel	Klika - klika	Nedělený	Zámek vložkový s cylindrickou vložkou	X	X	X	X	Ano	X	X	X	Z vnitřní stany (proti závěsům) na dveřním křídle ve výšce 850 mm horizontální madlo kruhového průřezu z broušené nerez oceli				
D.1/200	PK	21	1	C.124	C.124a	700	1970	800	2150	100	1	P	X	X	Vnitřní otevíravé dřevěné dveřní křídlo plně hladké se zárubní, falcové, jádro z odlehčené DTD desky, tři závěsy na dveřní křídlo	DTD	HPL	Dle projektu interiéru	X	Spodní ochranný pás	Ocelová zárubeň s těsněním	Ocel	do SDK	Nátěr	Dle projektu interiéru	SDK	X	Broušená nerez ocel	Klika - klika	Nedělený	WC zámek	X	Ano	X	X	X	X	X	X					
D.1/201	PK	17a	1	C.124	C.124b	900	1970	1000	2150	100	1	P	X	X	Vnitřní otevíravé dřevěné dveřní křídlo plně hladké se zárubní, falcové, jádro z odlehčené DTD desky, tři závěsy na dveřní křídlo	DTD	HPL	Dle projektu interiéru	X	Spodní ochranný pás	Ocelová zárubeň s těsněním	Ocel	do SDK	Nátěr	Dle projektu interiéru	SDK	X	Broušená nerez ocel	Klika - klika	Nedělený	Zámek vložkový s cylindrickou vložkou	X	Ano	X	X	Ano	X	X	X	Z vnitřní stany (proti závěsům) na dveřním křídle ve výšce 850 mm horizontální madlo kruhového průřezu z broušené nerez oceli				
D.1/202 D.1/203				neobsazeno																																								
D.1/204	PK	19	1	C.103	C.104	800	1970	900	2150	150	1	L	X	X	Vnitřní otevíravé dřevěné dveřní křídlo plně hladké se zárubní, falcové, jádro z odlehčené DTD desky, tři závěsy na dveřní křídlo	DTD	HPL	Dle projektu interiéru	X	Spodní ochranný pás	Ocelová zárubeň s těsněním	Ocel	do SDK	Nátěr	Dle projektu interiéru	SDK	X	Broušená nerez ocel	Klika - klika	Nedělený	WC zámek	X	X	X	X	Ano	X	X	X					
D.1/205	PK	15	1	C.126	C.103	1100	1970	1200	2150	150	1	P	X	X	Vnitřní otevíravé dřevěné dveřní křídlo plně hladké se zárubní, falcové, jádro z odlehčené DTD desky, tři závěsy na dveřní křídlo	DTD	HPL	Dle projektu interiéru	X	X	Ocelová zárubeň s těsněním	Ocel	do SDK	Nátěr	Dle projektu interiéru	SDK	X	Broušená nerez ocel	Klika - koule	Nedělený	Zámek vložkový s cylindrickou vložkou	X	Ano	X	X	Ano	X	X	X					
D.1/206	PK	15	1	C.126	C.101	1100	1970	1200	2150	150	1	L	X	X	Vnitřní otevíravé dřevěné dveřní křídlo plně hladké se zárubní, falcové, vnitřní výplň s požární odolností, tři závěsy na dveřní křídlo	DTD	HPL	Dle projektu interiéru	X	X	Ocelová zárubeň s těsněním	Ocel	do SDK	Nátěr	Dle projektu interiéru	SDK	X	Broušená nerez ocel	Klika - panikou	Nedělený	Zámek vložkový s cylindrickou vložkou	X	Ano	Ano	X	Ano	X	X	X					

Obecný popis														Křídlo					Zárubeň					Příslušenství										Poznámka	Revize								
Označení	TYP DOTACE	TYP/odkaz na schéma	Počet kusů	Z místnosti	Do místnosti	Světlý otvor [mm]		Stavební otvor [mm]		Hloubka zárubně včetně omítky [mm]	Počet křídel	Otevíravost (pravé / levé)	Požární odolnost	Součinitel prostupu tepla U [W/m²K]	Mín. vzduch. neprůzvučnost dveří Rw [dB]	Popis	Materiál	Povrchová úprava	Barva/dekor	Zasklení	Doplňky	Popis	Materiál	Typ zárubně	Povrchová úprava	Barva/dekor	Materiál stěny	Doplňky	Materiál kování/povrchová úprava kování	Ovládací dveři (ze strany pantů)	Štítek	Zámek	EPS			Zarážka podlahová kovová	Samozavírač / koordinátor	Stavěč	Generální klíč	Lepená plastová dveřní zarážka na stěnu	Mřížka [mm]		
D.1/207	PK		6	1	C.101	C.111	500+1100	2100	součást prosklené stěny		2	P	X	X	X	Prosklené dveře z hliníkových profilů. Zasklení sklem bezpečnostním tvrzeným, čirým, s požární odolností.	AL	Práškový lak	Dle projektu interiéru	Bezpečnostní tvrzené sklo P2A	padací lišta	Hliníková systémová zárubeň	Al	do zdíva	Práškový lak	Dle projektu interiéru	zdivo	X	Broušená nerez ocel	Klika - paniková klika	Nedělený	mechanický panikový s cylindrickou vložkou	X	X	Samozavírač dveřní vložkový se zpožděním s kluznou lištou, požární konzole	X	Ano	X	X		Polepy pískovanou fólií - čtverce 40x40mm se zakulacenými rohy dle vyhlášky 398/2009Sb. Ve směru otevírání (proti závěsům) na dveřním křídle ve výšce 850 mm horizontální madlo kruhového průřezu z broušené nerez oceli.		
D.1/208	CDZ-K		14	1	C.111	C.105	1100	1970	1200	2150	150	1	L	X	X	Vnitřní otevíravé dřevěné dveřní křídlo plně hladké se zárubní, falcové, jádro z odlehčené DTD desky, tři závěsy na dveřní křídlo	DTD	HPL	Dle projektu interiéru	X	X	Ocelová zárubeň s těsněním	Ocel	do SDK	Nátěr	Dle projektu interiéru	SDK	X	Broušená nerez ocel	Klika - koule	Nedělený	Zámek vložkový s cylindrickou vložkou	X	X		X	Ano	X	X				
D.1/209	CDZ-K		14	1	C.111	C.106	1100	1970	1200	2150	150	1	L	X	X	Vnitřní otevíravé dřevěné dveřní křídlo plně hladké se zárubní, falcové, jádro z odlehčené DTD desky, tři závěsy na dveřní křídlo	DTD	HPL	Dle projektu interiéru	X	X	Ocelová zárubeň s těsněním	Ocel	do SDK	Nátěr	Dle projektu interiéru	SDK	X	Broušená nerez ocel	Klika - koule	Nedělený	Zámek vložkový s cylindrickou vložkou	X	X		X	Ano	X	X				
D.1/210	CDZ-K		14	1	C.111	C.107	1100	1970	1200	2150	150	1	L	X	X	Vnitřní otevíravé dřevěné dveřní křídlo plně hladké se zárubní, falcové, jádro z odlehčené DTD desky, tři závěsy na dveřní křídlo	DTD	HPL	Dle projektu interiéru	X	X	Ocelová zárubeň s těsněním	Ocel	do SDK	Nátěr	Dle projektu interiéru	SDK	X	Broušená nerez ocel	Klika - koule	Nedělený	Zámek vložkový s cylindrickou vložkou	X	X		X	Ano	X	X				
D.1/211	CDZ-K		14	1	C.111	C.108	1100	1970	1200	2150	150	1	L	X	X	Vnitřní otevíravé dřevěné dveřní křídlo plně hladké se zárubní, falcové, jádro z odlehčené DTD desky, tři závěsy na dveřní křídlo	DTD	HPL	Dle projektu interiéru	X	X	Ocelová zárubeň s těsněním	Ocel	do SDK	Nátěr	Dle projektu interiéru	SDK	X	Broušená nerez ocel	Klika - koule	Nedělený	Zámek vložkový s cylindrickou vložkou	X	X		X	Ano	X	X				
D.1/212	PK		21	1	C.110	C.110	700	1970	800	2150	100	1	P	X	X	Vnitřní otevíravé dřevěné dveřní křídlo plně hladké se zárubní, falcové, jádro z odlehčené DTD desky, tři závěsy na dveřní křídlo	DTD	HPL	Dle projektu interiéru	X	Spodní ochranný pás	Ocelová zárubeň s těsněním	Ocel	do SDK	Nátěr	Dle projektu interiéru	SDK	X	Broušená nerez ocel	Klika - klika	Nedělený	WC zámek	X	X		X	X	X	Ano	X	X		
D.1/213	PK		21	1	C.110	C.110	700	1970	800	2150	100	1	P	X	X	Vnitřní otevíravé dřevěné dveřní křídlo plně hladké se zárubní, falcové, jádro z odlehčené DTD desky, tři závěsy na dveřní křídlo	DTD	HPL	Dle projektu interiéru	X	Spodní ochranný pás	Ocelová zárubeň s těsněním	Ocel	do SDK	Nátěr	Dle projektu interiéru	SDK	X	Broušená nerez ocel	Klika - klika	Nedělený	WC zámek	X	X		X	X	X	Ano	X	X		
D.1/214	PK		21	1	C.110	C.110	700	1970	800	2150	100	1	L	X	X	Vnitřní otevíravé dřevěné dveřní křídlo plně hladké se zárubní, falcové, jádro z odlehčené DTD desky, tři závěsy na dveřní křídlo	DTD	HPL	Dle projektu interiéru	X	Spodní ochranný pás	Ocelová zárubeň s těsněním	Ocel	do SDK	Nátěr	Dle projektu interiéru	SDK	X	Broušená nerez ocel	Klika - klika	Nedělený	WC zámek	X	X		X	X	X	Ano	X	X		
D.1/215	PK		21	1	C.109	C.109	700	1970	800	2150	100	1	P	X	X	Vnitřní otevíravé dřevěné dveřní křídlo plně hladké se zárubní, falcové, jádro z odlehčené DTD desky, tři závěsy na dveřní křídlo	DTD	HPL	Dle projektu interiéru	X	Spodní ochranný pás	Ocelová zárubeň s těsněním	Ocel	do SDK	Nátěr	Dle projektu interiéru	SDK	X	Broušená nerez ocel	Klika - klika	Nedělený	WC zámek	X	X		X	X	X	Ano	X	X		
D.1/216	PK		21	1	C.109	C.109	700	1970	800	2150	100	1	P	X	X	Vnitřní otevíravé dřevěné dveřní křídlo plně hladké se zárubní, falcové, jádro z odlehčené DTD desky, tři závěsy na dveřní křídlo	DTD	HPL	Dle projektu interiéru	X	Spodní ochranný pás	Ocelová zárubeň s těsněním	Ocel	do SDK	Nátěr	Dle projektu interiéru	SDK	X	Broušená nerez ocel	Klika - klika	Nedělený	WC zámek	X	X		X	X	X	Ano	X	X		
D.1/217	PK		21	1	C.109	C.109	700	1970	800	2150	100	1	L	X	X	Vnitřní otevíravé dřevěné dveřní křídlo plně hladké se zárubní, falcové, jádro z odlehčené DTD desky, tři závěsy na dveřní křídlo	DTD	HPL	Dle projektu interiéru	X	Spodní ochranný pás	Ocelová zárubeň s těsněním	Ocel	do SDK	Nátěr	Dle projektu interiéru	SDK	X	Broušená nerez ocel	Klika - klika	Nedělený	WC zámek	X	X		X	X	X	Ano	X	X		
D.1/218	PK		17	1	C.112	C.109	900	1970	1000	2150	150	1	L	X	X	Vnitřní otevíravé dřevěné dveřní křídlo plně hladké se zárubní, falcové, jádro z odlehčené DTD desky, tři závěsy na dveřní křídlo	DTD	HPL	Dle projektu interiéru	X	Spodní ochranný pás	Ocelová zárubeň s těsněním	Ocel	do SDK	Nátěr	Dle projektu interiéru	SDK	X	Broušená nerez ocel	Klika - koule	Nedělený	Zámek vložkový s cylindrickou vložkou	X	X		X	X	X	Ano	X	X		









Obecný popis														Křídlo					Zárubeň					Příslušenství										Poznámka	Revize						
Označení	TYP DOTACE	TYP/odkaz na schéma	Počet kusů	Z místnosti	Do místnosti	Světlý otvor [mm]		Stavební otvor [mm]		HLoubka zárubně včetně omítky [mm]	Počet křídel	Otevíravost (pravé / levé)	Požární odolnost	Součinitel prostupu tepla U [W/m²K]	Min. vzduch. neprůzvučnost dveří Rw [dB]	Popis	Material	Povrchová úprava	Barva/dekor	Zasklení	Doplňky	Material	Typ zárubně	Povrchová úprava	Barva/dekor	Material stěny	Doplňky	Material kování/povrchová úprava kování	Ovládací dveři (ze strany pantů)	Štítek	Zámek	EPS	Zarážka podlahová kovová			Samozavírač / koordinátor	Stavěč	Generální klíč	Lepená plastová dveřní zarážka na stěnu	Mřížka [mm]	
D.1/247	PK	26	1	F.170	rozváděč	1200	2000	1300	2100	150	2	P	X	X	X	Vnitřní otevíravé dřevěné dveřní křídlo plně hladké se zárubní, falcové, jádro z odlehčené DTD desky, tři závěsy na dveřní křídlo	DTD	HPL	Dle projektu interiéru	X	Spodní ochranný pás	Ocelová zárubeň s těsněním	Ocel	do zdíva	Nátěr	Dle projektu interiéru	zdivo	X	Broušená nerez ocel	koule	Nedělený	Zámek vložkový s cylindrickou vložkou	X	X	X	X	Ano	X	X	dveře pro zakrytí rozváděče (velikost přizpůsobit dle konkrétního dodaného rozváděče)	
D.1/248	PK	26	1	F.147a	rozváděč	1200	2000	1300	2100	150	2	P	X	X	X	Vnitřní otevíravé dřevěné dveřní křídlo plně hladké se zárubní, falcové, jádro z odlehčené DTD desky, tři závěsy na dveřní křídlo	DTD	HPL	Dle projektu interiéru	X	Spodní ochranný pás	Ocelová zárubeň s těsněním	Ocel	do zdíva	Nátěr	Dle projektu interiéru	zdivo	X	Broušená nerez ocel	koule	Nedělený	Zámek vložkový s cylindrickou vložkou	X	X	X	X	Ano	X	X	dveře pro zakrytí rozváděče (velikost přizpůsobit dle konkrétního dodaného rozváděče)	
D.1/249	PK	26	1	F.105	rozváděč	600	2000	700	2100	150	1	P	X	X	X	Vnitřní otevíravé dřevěné dveřní křídlo plně hladké se zárubní, falcové, jádro z odlehčené DTD desky, tři závěsy na dveřní křídlo	DTD	HPL	Dle projektu interiéru	X	Spodní ochranný pás	Ocelová zárubeň s těsněním	Ocel	do zdíva	Nátěr	Dle projektu interiéru	zdivo	X	Broušená nerez ocel	koule	Nedělený	Zámek vložkový s cylindrickou vložkou	X	X	X	X	Ano	X	X	dveře pro zakrytí rozváděče (velikost přizpůsobit dle konkrétního dodaného rozváděče)	
D.1/250	PK	26	1	B.101	rozváděč	1600	2000	1700	2100	150	2	P	X	X	X	Vnitřní otevíravé dřevěné dveřní křídlo plně hladké se zárubní, falcové, jádro z odlehčené DTD desky, tři závěsy na dveřní křídlo	DTD	HPL	Dle projektu interiéru	X	Spodní ochranný pás	Ocelová zárubeň s těsněním	Ocel	do zdíva	Nátěr	Dle projektu interiéru	zdivo	X	Broušená nerez ocel	koule	Nedělený	Zámek vložkový s cylindrickou vložkou	X	X	ANO	X	Ano	X	X	dveře pro zakrytí rozváděče (velikost přizpůsobit dle konkrétního dodaného rozváděče)	
D.1/251	PK	26	1	A.104	rozváděč	1600	2000	1700	2100	150	2	P	X	X	X	Vnitřní otevíravé dřevěné dveřní křídlo plně hladké se zárubní, falcové, jádro z odlehčené DTD desky, tři závěsy na dveřní křídlo	DTD	HPL	Dle projektu interiéru	X	Spodní ochranný pás	Ocelová zárubeň s těsněním	Ocel	do zdíva	Nátěr	Dle projektu interiéru	zdivo	X	Broušená nerez ocel	koule	Nedělený	Zámek vložkový s cylindrickou vložkou	X	X	ANO	X	Ano	X	X	dveře pro zakrytí rozváděče (velikost přizpůsobit dle konkrétního dodaného rozváděče)	
<b>2.NP</b>																																									
D.2/001	PK	13	1	F.204a	F.237	1100	1970	1200	2150	150	1	L	X	X	32	Vnitřní otevíravé dřevěné dveřní křídlo plně hladké se zárubní, falcové, jádro z odlehčené DTD desky, tři závěsy na dveřní křídlo	DTD	HPL	Dle projektu interiéru	bezp.tvrzené čiré min	X	Spodní ochranný pás	Ocelová zárubeň s těsněním	Ocel	do SDK	Nátěr	Dle projektu interiéru	SDK	X	Broušená nerez ocel	Klika - klika	Nedělený	Zámek vložkový s cylindrickou vložkou	X	Ano	X	X	Ano	X	X	
D.2/002	PK	19	1	F.237	F.237a	800	1970	900	2150	100	1	P	X	X	X	Vnitřní otevíravé dřevěné dveřní křídlo plně hladké se zárubní, falcové, jádro z odlehčené DTD desky, tři závěsy na dveřní křídlo	DTD	HPL	Dle projektu interiéru	X	Spodní ochranný pás	Ocelová zárubeň s těsněním	Ocel	do SDK	Nátěr	Dle projektu interiéru	SDK	X	Broušená nerez ocel	Klika - klika	Nedělený	Zámek vložkový s cylindrickou vložkou	X	X	X	X	Ano	X	X		
D.2/003	PK	19	1	F.236	F.236a	800	1970	900	2150	100	1	L	X	X	X	Vnitřní otevíravé dřevěné dveřní křídlo plně hladké se zárubní, falcové, jádro z odlehčené DTD desky, tři závěsy na dveřní křídlo	DTD	HPL	Dle projektu interiéru	X	Spodní ochranný pás	Ocelová zárubeň s těsněním	Ocel	do SDK	Nátěr	Dle projektu interiéru	SDK	X	Broušená nerez ocel	Klika - klika	Nedělený	Zámek vložkový s cylindrickou vložkou	X	X	X	X	Ano	X	X		
D.2/004	PK	13	1	F.204a	F.236	1100	1970	1200	2150	150	1	P	X	X	32	Vnitřní otevíravé dřevěné dveřní křídlo plně hladké se zárubní, falcové, jádro z odlehčené DTD desky, tři závěsy na dveřní křídlo	DTD	HPL	Dle projektu interiéru	bezp.tvrzené čiré min	X	Spodní ochranný pás	Ocelová zárubeň s těsněním	Ocel	do SDK	Nátěr	Dle projektu interiéru	SDK	X	Broušená nerez ocel	Klika - klika	Nedělený	Zámek vložkový s cylindrickou vložkou	X	X	X	X	Ano	X	X	
D.2/005	PK	13	1	F.204a	F.235	1100	1970	1200	2150	150	1	L	X	X	32	Vnitřní otevíravé dřevěné dveřní křídlo plně hladké se zárubní, falcové, jádro z odlehčené DTD desky, tři závěsy na dveřní křídlo	DTD	HPL	Dle projektu interiéru	bezp.tvrzené čiré min	X	Spodní ochranný pás	Ocelová zárubeň s těsněním	Ocel	do SDK	Nátěr	Dle projektu interiéru	SDK	X	Broušená nerez ocel	Klika - klika	Nedělený	Zámek vložkový s cylindrickou vložkou	X	X	X	X	Ano	X	X	
D.2/006	PK	19	1	F.235	F.235a	800	1970	900	2150	100	1	P	X	X	X	Vnitřní otevíravé dřevěné dveřní křídlo plně hladké se zárubní, falcové, jádro z odlehčené DTD desky, tři závěsy na dveřní křídlo	DTD	HPL	Dle projektu interiéru	X	Spodní ochranný pás	Ocelová zárubeň s těsněním	Ocel	do SDK	Nátěr	Dle projektu interiéru	SDK	X	Broušená nerez ocel	Klika - klika	Nedělený	Zámek vložkový s cylindrickou vložkou	X	X	X	X	Ano	X	X		
D.2/007	PK	19	1	F.234	F.234a	800	1970	900	2150	100	1	L	X	X	X	Vnitřní otevíravé dřevěné dveřní křídlo plně hladké se zárubní, falcové, jádro z odlehčené DTD desky, tři závěsy na dveřní křídlo	DTD	HPL	Dle projektu interiéru	X	Spodní ochranný pás	Ocelová zárubeň s těsněním	Ocel	do SDK	Nátěr	Dle projektu interiéru	SDK	X	Broušená nerez ocel	Klika - klika	Nedělený	Zámek vložkový s cylindrickou vložkou	X	X	X	X	Ano	X	X		
D.2/008	PK	13	1	F.204a	F.234	1100	1970	1200	2150	150	1	P	X	X	32	Vnitřní otevíravé dřevěné dveřní křídlo plně hladké se zárubní, falcové, jádro z odlehčené DTD desky, tři závěsy na dveřní křídlo	DTD	HPL	Dle projektu interiéru	bezp.tvrzené čiré min	X	Spodní ochranný pás	Ocelová zárubeň s těsněním	Ocel	do SDK	Nátěr	Dle projektu interiéru	SDK	X	Broušená nerez ocel	Klika - klika	Nedělený	Zámek vložkový s cylindrickou vložkou	X	X	X	X	Ano	X	X	
D.2/009	PK	13	1	F.204a	F.233	1100	1970	1200	2150	150	1	L	X	X	32	Vnitřní otevíravé dřevěné dveřní křídlo plně hladké se zárubní, falcové, jádro z odlehčené DTD desky, tři závěsy na dveřní křídlo	DTD	HPL	Dle projektu interiéru	bezp.tvrzené čiré min	X	Spodní ochranný pás	Ocelová zárubeň s těsněním	Ocel	do SDK	Nátěr	Dle projektu interiéru	SDK	X	Broušená nerez ocel	Klika - klika	Nedělený	Zámek vložkový s cylindrickou vložkou	X	X	X	X	Ano	X	X	

Obecný popis														Křídlo					Zárubeň					Příslušenství										Poznámka	Revize								
Označení	TYP DOTACE	TYP/odkaz na schéma	Počet kusů	Z místnosti	Do místnosti	Světlý otvor [mm]		Stavební otvor [mm]		HLoubka zárubně včetně omítky [mm]	Počet křidel	Otevíravost (pravé / levé)	Požární odolnost	Součinitel prostupu tepla U [W/m²K]	Min. vzduch. neprůzvučnost dveří Rw [dB]	Popis	Material	Povrchová úprava	Barva/dekor	Zasklení	Doplňky	Popis	Material	Typ zárubně	Povrchová úprava	Barva/dekor	Material stěny	Doplňky	Material kování/povrchová úprava kování	Ovládací dveři (ze strany pantů)	Štítek	Zámek	EPS			Zarážka podlahová kovová	Samozavírač / koordinátor	Stavěč	Generální klíč	Lepená plastová dveřní zarážka na stěnu	Mřížka [mm]		
D.2/010	PK	19	1	F.233	F.233a	800	1970	900	2150	100	1	P	X	X	X	Vnitřní otevíravé dřevěné dveřní křídlo plně hladké se zárubní, falcové, jádro z odlehčené DTD desky, tři závěsy na dveřní křídlo	DTD	HPL	Dle projektu interiéru	X	Spodní ochranný pás	Ocelová zárubeň s těsněním	Ocel	do SDK	Nátěr	Dle projektu interiéru	SDK	X	Broušená nerez ocel	Klika - klika	Nedělený	Zámek vložkový s cylindrickou vložkou	X	X	X	X	X	Ano	X	X			
D.2/011	PK	19	1	F.232	F.232a	800	1970	900	2150	100	1	L	X	X	Vnitřní otevíravé dřevěné dveřní křídlo plně hladké se zárubní, falcové, jádro z odlehčené DTD desky, tři závěsy na dveřní křídlo	DTD	HPL	Dle projektu interiéru	X	Spodní ochranný pás	Ocelová zárubeň s těsněním	Ocel	do SDK	Nátěr	Dle projektu interiéru	SDK	X	Broušená nerez ocel	Klika - klika	Nedělený	Zámek vložkový s cylindrickou vložkou	X	X	X	X	X	Ano	X	X				
D.2/012	PK	13	1	F.204a	F.232	1100	1970	1200	2150	150	1	P	X	X	32	Vnitřní otevíravé dřevěné dveřní křídlo plně hladké se zárubní, falcové, jádro z odlehčené DTD desky, tři závěsy na dveřní křídlo	DTD	HPL	Dle projektu interiéru	bezp.tvrzené čiré min	X	Ocelová zárubeň s těsněním	Ocel	do SDK	Nátěr	Dle projektu interiéru	SDK	X	Broušená nerez ocel	Klika - klika	Nedělený	Zámek vložkový s cylindrickou vložkou	X	X	X	X	X	Ano	X	X			
D.2/013	PK	13	1	F.204a	F.231	1100	1970	1200	2150	150	1	L	X	X	32	Vnitřní otevíravé dřevěné dveřní křídlo plně hladké se zárubní, falcové, jádro z odlehčené DTD desky, tři závěsy na dveřní křídlo	DTD	HPL	Dle projektu interiéru	bezp.tvrzené čiré min	X	Ocelová zárubeň s těsněním	Ocel	do SDK	Nátěr	Dle projektu interiéru	SDK	X	Broušená nerez ocel	Klika - klika	Nedělený	Zámek vložkový s cylindrickou vložkou	X	X	X	X	X	Ano	X	X			
D.2/014	PK	19	1	F.231	F.231a	800	1970	900	2150	100	1	P	X	X	X	Vnitřní otevíravé dřevěné dveřní křídlo plně hladké se zárubní, falcové, jádro z odlehčené DTD desky, tři závěsy na dveřní křídlo	DTD	HPL	Dle projektu interiéru	X	Spodní ochranný pás	Ocelová zárubeň s těsněním	Ocel	do SDK	Nátěr	Dle projektu interiéru	SDK	X	Broušená nerez ocel	Klika - klika	Nedělený	Zámek vložkový s cylindrickou vložkou	X	X	X	X	X	Ano	X	X			
D.2/015	PK	19	1	F.230	F.230a	800	1970	900	2150	100	1	L	X	X	X	Vnitřní otevíravé dřevěné dveřní křídlo plně hladké se zárubní, falcové, jádro z odlehčené DTD desky, tři závěsy na dveřní křídlo	DTD	HPL	Dle projektu interiéru	X	Spodní ochranný pás	Ocelová zárubeň s těsněním	Ocel	do SDK	Nátěr	Dle projektu interiéru	SDK	X	Broušená nerez ocel	Klika - klika	Nedělený	Zámek vložkový s cylindrickou vložkou	X	X	X	X	X	Ano	X	X			
D.2/016	PK	13	1	F.204a	F.230	1100	1970	1200	2150	150	1	P	X	X	32	Vnitřní otevíravé dřevěné dveřní křídlo plně hladké se zárubní, falcové, jádro z odlehčené DTD desky, tři závěsy na dveřní křídlo	DTD	HPL	Dle projektu interiéru	bezp.tvrzené čiré min	X	Ocelová zárubeň s těsněním	Ocel	do SDK	Nátěr	Dle projektu interiéru	SDK	X	Broušená nerez ocel	Klika - klika	Nedělený	Zámek vložkový s cylindrickou vložkou	X	X	X	X	X	Ano	X	X			
D.2/017	PK	13	1	F.204a	F.229	1100	1970	1200	2150	150	1	L	X	X	32	Vnitřní posuvné dřevěné dveřní křídlo plně hladké se zárubní, jádro z odlehčené DTD, včetně kastlíku s krytem a kolejničí	DTD	HPL	Dle projektu interiéru		Spodní ochranný pás	Zárubeň pro posuvné dveře před zdí jdoucí z žárově pozinkovaného plechu 1,5 mm, včetně dorazového profilu a kastlíku s	Ocel	do SDK	Nátěr	Dle projektu interiéru	SDK		Broušená nerez ocel	Zadlabávací úchytky	Nedělený	Zámek vložkový pro posuvné dveře s cylindrickou vložkou	X	X	X	X	X	Ano	X	X		Min. vzduchová neprůzvučnost dveřního křídla 32 dB	
D.2/018	PK	19	1	F.229	F.229a	800	1970	900	2150	100	1	P	X	X	X	Vnitřní otevíravé dřevěné dveřní křídlo plně hladké se zárubní, falcové, jádro z odlehčené DTD desky, tři závěsy na dveřní křídlo	DTD	HPL	Dle projektu interiéru	X	Spodní ochranný pás	Ocelová zárubeň s těsněním	Ocel	do SDK	Nátěr	Dle projektu interiéru	SDK	X	Broušená nerez ocel	Klika - klika	Nedělený	Zámek vložkový s cylindrickou vložkou	X	X	X	X	X	Ano	X	X			
D.2/019	PK	19	1	F.228	F.228a	800	1970	900	2150	100	1	L	X	X	X	Vnitřní otevíravé dřevěné dveřní křídlo plně hladké se zárubní, falcové, jádro z odlehčené DTD desky, tři závěsy na dveřní křídlo	DTD	HPL	Dle projektu interiéru	X	Spodní ochranný pás	Ocelová zárubeň s těsněním	Ocel	do SDK	Nátěr	Dle projektu interiéru	SDK	X	Broušená nerez ocel	Klika - klika	Nedělený	Zámek vložkový s cylindrickou vložkou	X	X	X	X	X	Ano	X	X			
D.2/020	PK	13	1	F.204a	F.228	1100	1970	1200	2150	150	1	X	X	X	32	Vnitřní posuvné dřevěné dveřní křídlo plně hladké se zárubní, falcové, jádro z odlehčené DTD, včetně kastlíku s krytem a kolejničí	DTD	HPL	Dle projektu interiéru		Spodní ochranný pás	Zárubeň pro posuvné dveře před zdí jdoucí z žárově pozinkovaného plechu 1,5 mm, včetně dorazového	Ocel	do SDK	Nátěr	Dle projektu interiéru	SDK		Broušená nerez ocel	Zadlabávací úchytky	Nedělený	Zámek vložkový pro posuvné dveře s cylindrickou vložkou	X	X	X	X	X	Ano	X	X		Min. vzduchová neprůzvučnost dveřního křídla 32 dB	
D.2/021	PK	14	1	F.227	F.225	1100	1970	1200	2150	150	1	P	X	X	32	Vnitřní otevíravé dřevěné dveřní křídlo plně hladké se zárubní, falcové, jádro z odlehčené DTD desky, tři závěsy na dveřní křídlo	DTD	HPL	Dle projektu interiéru	X	X	Ocelová zárubeň s těsněním	Ocel	do SDK	Nátěr	Dle projektu interiéru	SDK	X	Broušená nerez ocel	Klika - klika	Nedělený	Zámek vložkový s cylindrickou vložkou	X	X	X	X	X	Ano	X	X			
D.2/022	PK	14	1	F.204a	F.227	1100	1970	1200	2150	150	1	L	X	X	32	Vnitřní otevíravé dřevěné dveřní křídlo plně hladké se zárubní, falcové, jádro z odlehčené DTD desky, tři závěsy na dveřní křídlo	DTD	HPL	Dle projektu interiéru	X	X	Ocelová zárubeň s těsněním	Ocel	do SDK	Nátěr	Dle projektu interiéru	SDK	X	Broušená nerez ocel	Klika - paniková klika	Nedělený	Zámek vložkový s cylindrickou vložkou	X	X	X	X	X	Ano	Ano	X	X		
D.2/023	PK	14a	1	F.226	F.227	1100	1970	1200	2150	150	1	L	X	X	37	Vnitřní otevíravé dřevěné dveřní křídlo plně hladké se zárubní, falcové, jádro z odlehčené DTD desky, tři závěsy na dveřní křídlo	DTD	HPL	Dle projektu interiéru	X	X	Ocelová zárubeň s těsněním	Ocel	do SDK	Nátěr	Dle projektu interiéru	SDK	X	Broušená nerez ocel	Klika - paniková klika	Nedělený	Zámek vložkový s cylindrickou vložkou	X	Ano	X	X	X	Ano	X	X			

Obecný popis														Křídlo					Zárubeň					Příslušenství										Poznámka	Revize									
Označení	TYP DOTACE	TYP/odkaz na schéma	Počet kusů	Z místnosti	Do místnosti	Světlý otvor [mm]		Stavební otvor [mm]		HLoubka zárubně včetně omítky [mm]	Počet křidel	Otevíravost (pravé / levé)	Požární odolnost	Součinitel prostupu tepla U [W/m²K]	Mín. vzduch. neprůzvučnost dveří Rw [dB]	Popis	Materiál	Povrchová úprava	Barva/dekor	Zasklení	Doplňky	Popis	Materiál	Typ zárubně	Povrchová úprava	Barva/dekor	Materiál stěny	Doplňky	Materiál kování/povrchová úprava kování	Ovládací dveři (ze strany pantů)	Štítek	Zámek	EPS			Zarážka podlahová kovová	Samozavírač / koordinátor	Stavěč	Generální klíč	Lepená plastová dveřní zarážka na stěnu	Mřížka [mm]			
D.2/024	PK	14	1	F.226	F.225	1100	1970	1200	2150	150	1	P	X	X	32	Vnitřní otevíravé dřevěné dveřní křídlo plně hladké se zárubní, falcové, jádro z odlehčené DTD desky, tři závěsy na dveřní křídlo	DTD	HPL	Dle projektu interiéru	X	X	Ocelová zárubeň s těsněním	Ocel	do SDK	Nátěr	Dle projektu interiéru	SDK	X	Broušená nerez ocel	Klika - klika	Nedělený	Zámek vložkový s cylindrickou vložkou	X	X	X	X	Ano	Ano	X	X				
D.2/025	PK	14	1	F.227	F.225	1100	1970	1200	2150	150	1	P	X	X	32	Vnitřní otevíravé dřevěné dveřní křídlo plně hladké se zárubní, falcové, jádro z odlehčené DTD desky, tři závěsy na dveřní křídlo	DTD	HPL	Dle projektu interiéru	X	X	Ocelová zárubeň s těsněním	Ocel	do SDK	Nátěr	Dle projektu interiéru	SDK	X	Broušená nerez ocel	Klika - klika	Nedělený	Zámek vložkový s cylindrickou vložkou	X	X	X	X	Ano	Ano	X	X				
D.2/026	PK	19	1	F.224	F.224a	800	1970	900	2150	150	1	L	X	X	X	Vnitřní otevíravé dřevěné dveřní křídlo plně hladké se zárubní, falcové, jádro z odlehčené DTD desky, tři závěsy na dveřní křídlo	DTD	HPL	Dle projektu interiéru	X	Spodní ochranný pás	Ocelová zárubeň s těsněním	Ocel	do SDK	Nátěr	Dle projektu interiéru	SDK	X	Broušená nerez ocel	Klika - klika	Nedělený	Zámek vložkový s cylindrickou vložkou	X	X	X	X	Ano	Ano	X	X				
D.2/027	PK	21	1	F.224a	F.224a	700	1970	800	2150	100	1	L	X	X	X	Vnitřní otevíravé dřevěné dveřní křídlo plně hladké se zárubní, falcové, jádro z odlehčené DTD desky, tři závěsy na dveřní křídlo	DTD	HPL	Dle projektu interiéru	X	Spodní ochranný pás	Ocelová zárubeň s těsněním	Ocel	do SDK	Nátěr	Dle projektu interiéru	SDK	X	Broušená nerez ocel	Klika - klika	Nedělený	WC zámek	X	Ano	X	X	X	Ano	Ano	X	X			
D.2/028	PK	17	1	F.225	F.224	900	1970	1000	2150	150	1	P	X	X	X	Vnitřní otevíravé dřevěné dveřní křídlo plně hladké se zárubní, falcové, jádro z odlehčené DTD desky, tři závěsy na dveřní křídlo	DTD	HPL	Dle projektu interiéru	X	X	Ocelová zárubeň s těsněním	Ocel	do SDK	Nátěr	Dle projektu interiéru	SDK	X	Broušená nerez ocel	Klika - koule	Nedělený	Zámek vložkový s cylindrickou vložkou	X	X	X	X	Ano	Ano	X	X				
D.2/029	PK	17	1	F.225	F.223	800	1970	900	2150	150	1	L	X	X	X	Vnitřní otevíravé dřevěné dveřní křídlo plně hladké se zárubní, falcové, jádro z odlehčené DTD desky, tři závěsy na dveřní křídlo	DTD	HPL	Dle projektu interiéru	X	X	Ocelová zárubeň s těsněním	Ocel	do SDK	Nátěr	Dle projektu interiéru	SDK	X	Broušená nerez ocel	Klika - klika	Nedělený	Zámek vložkový s cylindrickou vložkou	X	X	X	X	Ano	Ano	X	X				
D.2/030	PK	21	1	F.223	F.223	700	1970	800	2150	100	1	P	X	X	X	Vnitřní otevíravé dřevěné dveřní křídlo plně hladké se zárubní, falcové, jádro z odlehčené DTD desky, tři závěsy na dveřní křídlo	DTD	HPL	Dle projektu interiéru	X	Spodní ochranný pás	Ocelová zárubeň s těsněním	Ocel	do SDK	Nátěr	Dle projektu interiéru	SDK	X	Broušená nerez ocel	Klika - klika	Nedělený	WC zámek	X	X	X	X	X	Ano	Ano	X	X			
D.2/031	PK	21	1	F.222	F.222	700	1970	800	2150	100	1	L	X	X	X	Vnitřní otevíravé dřevěné dveřní křídlo plně hladké se zárubní, falcové, jádro z odlehčené DTD desky, tři závěsy na dveřní křídlo	DTD	HPL	Dle projektu interiéru	X	Spodní ochranný pás	Ocelová zárubeň s těsněním	Ocel	do SDK	Nátěr	Dle projektu interiéru	SDK	X	Broušená nerez ocel	Klika - klika	Nedělený	WC zámek	X	X	X	X	X	Ano	Ano	X	X			
D.2/032	PK	17	1	F.222	F.225	800	1970	900	2150	150	1	P	X	X	X	Vnitřní otevíravé dřevěné dveřní křídlo plně hladké se zárubní, falcové, jádro z odlehčené DTD desky, tři závěsy na dveřní křídlo	DTD	HPL	Dle projektu interiéru	X	X	Ocelová zárubeň s těsněním	Ocel	do SDK	Nátěr	Dle projektu interiéru	SDK	X	Broušená nerez ocel	Klika - klika	Nedělený	Zámek vložkový s cylindrickou vložkou	X	X	X	X	Ano	Ano	X	X				
D.2/033	PK	24	1	F.204a	F.225	1100	2100	1200	2175	150	1	L	X	X	X	Dveře vnitřní jednokřídlové z hliníkových profilů s otevíravými dveřmi Zasklení sklem čířm.	DTD	HPL	Dle projektu interiéru	bezp. tvrzené čířé min 0,06m2	padiaci lišta	Hliníková zárubeň s těsněním	AL	do SDK	Práškový lak	Dle projektu interiéru	SDK	X	Broušená nerez ocel matná	Klika - paniková klika.	Nedělený	Zámek vložkový s cylindrickou vložkou	X	X	Samozavírač dveřní vložkový se zprohýláním, s kluznou listou	X	Ano	Ano	X	X			Ve výšce 1500 a 900 mm provést pruh terčků 50x50 mm (o vzájemné rozteči max. 150 mm) doře viditelných proti pozadí. Ve směru otevírání (proti závěsům) na dveřních křídlech ve výšce 850 mm horizontální madlo kruhového průřezu z matné nerez oceli.	
D.2/034	PK	19	1	F.204a	F.221	800	1970	900	2150	100	1	P	X	X	X	Vnitřní otevíravé dřevěné dveřní křídlo plně hladké se zárubní, falcové, jádro z odlehčené DTD desky, tři závěsy na dveřní křídlo	DTD	HPL	Dle projektu interiéru	X	Spodní ochranný pás	Ocelová zárubeň s těsněním	Ocel	do SDK	Nátěr	Dle projektu interiéru	SDK	X	Broušená nerez ocel	Klika - koule	Nedělený	Zámek vložkový s cylindrickou vložkou	X	X	X	X	Ano	Ano	X	X				
D.2/035	PK	17	1	F.204a	F.220	900	1970	1000	2150	150	1	L	X	X	X	Vnitřní otevíravé dřevěné dveřní křídlo plně hladké se zárubní, falcové, jádro z odlehčené DTD desky, tři závěsy na dveřní křídlo	DTD	HPL	Dle projektu interiéru	X	X	Ocelová zárubeň s těsněním	Ocel	do SDK	Nátěr	Dle projektu interiéru	SDK	X	Broušená nerez ocel	Klika - koule	Nedělený	Zámek vložkový s cylindrickou vložkou	X	X	X	X	Ano	Ano	X	X				
D.2/036	PK	15	1	F.204a	F.219	1100	1970	1200	2150	150	1	L	X	X	X	Vnitřní otevíravé dřevěné dveřní křídlo plně hladké se zárubní, falcové, jádro z odlehčené DTD desky, tři závěsy na dveřní křídlo	DTD	HPL	Dle projektu interiéru	X	X	Ocelová zárubeň s těsněním	Ocel	do SDK	Nátěr	Dle projektu interiéru	SDK	X	Broušená nerez ocel	Klika - paniková klika	Nedělený	Zámek vložkový s cylindrickou vložkou	X	X	X	X	Ano	Ano	X	X				
D.2/037	PK	22	1	F.218	F.219	1100+1100	1970	2200	2150	150	2	X	X	X	X	Vnitřní dvoukřídlové dveře plně hladké posuvné, ve stavebním pouzdře	DTD	HPL	Dle projektu interiéru	X	X	Obložková zatubeň + stavební pouzdro	DTD	do SDK	HPL		SDK	X	Broušená nerez ocel	Zadlabávací úchytky na	Nedělený	Zámek vložkový s cylindrickou vložkou	X	X	X	X	Ano	Ano	X	X				

Obecný popis													Křídlo					Zárubeň					Příslušenství										Poznámka	Revize											
Osazení	TYP DOTACE	TYP/odkaz na schéma	Počet kusů	Z místnosti	Do místnosti	Světlý otvor [mm]		Stavební otvor [mm]		Hloubka zárubně včetně omítky [mm]	Počet křidel	Otevíravost (pravé / levé)	Požární odolnost	Součinitel prostupu tepla U [W/m²K]	Mín. vzduch. neprůzvučnost dveří Rw [dB]	Popis	Materiál	Povrchová úprava	Barva/dekor	Zasklení	Doplňky	Popis	Materiál	Typ zárubně	Povrchová úprava	Barva/dekor	Materiál stěny	Doplňky	Materiál kování/povrchová úprava kování	Ovládací dveři (ze strany pantů)	Štítek	Zámek			EPS	Zarážka podlahová kovová	Samozavírač / koordinátor	Stavěč	Generální klíč	Lepená plastová dveřní zarážka na stěnu	Mřížka [mm]				
D.2/038	PK	17	1	F.204a	F.216	900	1970	1000	2150	150	1	L	X	X	X	Vnitřní otevíravé dřevěné dveřní křídlo plné hladké se zárubní, falcové, jádro z odlehčené DTD desky, tři závěsy na dveřní křídlo	DTD	HPL	Dle projektu interiéru	X	X	Ocelová zárubeň s těsněním	Ocel	do SDK	Nátěr	Dle projektu interiéru	SDK	X	Broušená nerez ocel	Klika - koule	Nedělený	Zámek vložkový s cylindrickou vložkou	X	Ano	X	X	Ano	X	X	X					
D.2/039	PK	15	1	F.204a	F.217	1100	1970	1200	2150	150	1	L	X	X	X	Vnitřní otevíravé dřevěné dveřní křídlo plné hladké se zárubní, falcové, jádro z odlehčené DTD desky, tři závěsy na dveřní křídlo	DTD	HPL	Dle projektu interiéru	X	X	Ocelová zárubeň s těsněním	Ocel	do SDK	Nátěr	Dle projektu interiéru	SDK	X	Broušená nerez ocel	Klika - panikou	Nedělený	Zámek vložkový s cylindrickou vložkou	X	Ano	X	X	Ano	X	X	X					
D.2/040	PK	17	1	F.204a	F.215	900	1970	1000	2150	150	1	P	X	X	X	Vnitřní otevíravé dřevěné dveřní křídlo plné hladké se zárubní, falcové, jádro z odlehčené DTD desky, tři závěsy na dveřní křídlo	DTD	HPL	Dle projektu interiéru	X	X	Ocelová zárubeň s těsněním	Ocel	do SDK	Nátěr	Dle projektu interiéru	SDK	X	Broušená nerez ocel	Klika - klika	Nedělený	Zámek vložkový s cylindrickou vložkou	X	X	X	X	Ano	X	X	X					
D.2/041	PK	21	1	F.215	F.215	700	1970	800	2150	100	1	P	X	X	X	Vnitřní otevíravé dřevěné dveřní křídlo plné hladké se zárubní, falcové, jádro z odlehčené DTD desky, tři závěsy na dveřní křídlo	DTD	HPL	Dle projektu interiéru	X		Ocelová zárubeň s těsněním	Ocel	do SDK	Nátěr	Dle projektu interiéru	SDK	X	Broušená nerez ocel	Klika - klika	Nedělený	WC zámek	X	X	X	X	Ano	X	X	X					
D.2/042	PK	6	1	F.204a	F.204b	500+1100	2100	1700	2200	150	2	L	X	X	X	Prosklené dveře z hliníkových profilů. Zasklení sklem bezpečnostním tvrzeným, čirým, s požární odolností. Bez pinoplošného polepu.	AL	Práškový lak	Dle projektu interiéru		X	Hliníková systémová zárubeň	Al	do SDK	Práškový lak	Dle projektu interiéru	SDK	X	Broušená nerez ocel	Klika - paniková klika	Nedělený	mechanický panikový s cylindrickou vložkou	X	X	Samozavírač dveřnívačkový se zpožděním s kluznou lištou, požární konzole	X	Ano	X	X	X	X	Polepy pískovanou folii - čtverce 40x40mm se zakulacenými rohy dle vyhlášky 398/2009Sb. Ve směru otevírání (proti závěsům) na dveřním křídle ve výšce 850 mm horizontální madlo kruhového průřezu z broušené nerez oceli.			
D.2/043	PK	17a	1	F.204b	F.214	900	1970	1000	2150	100	1	P	X	X	X	Vnitřní otevíravé dřevěné dveřní křídlo plné hladké se zárubní, falcové, jádro z odlehčené DTD desky, tři závěsy na dveřní křídlo	DTD	HPL	Dle projektu interiéru	X		Ocelová zárubeň s těsněním	Ocel	do SDK	Nátěr	Dle projektu interiéru	SDK	X	Broušená nerez ocel	Klika - klika	Nedělený	Zámek vložkový s cylindrickou vložkou	X	X	X	X	Ano	X	X	X	Z vnitřní stany (proti závěsům) na dveřním křídle ve výšce 850 mm horizontální madlo kruhového průřezu z broušené nerez oceli				
D.2/044	PK	15	1	F.204a	F.213	1100	1970	1200	2150	150	1	P	X	X	X	Vnitřní otevíravé dřevěné dveřní křídlo plné hladké se zárubní, falcové, jádro z odlehčené DTD desky, tři závěsy na dveřní křídlo	DTD	HPL	Dle projektu interiéru	X	X	Ocelová zárubeň s těsněním	Ocel	do SDK	Nátěr	Dle projektu interiéru	SDK	X	Broušená nerez ocel	Klika - panikou	Nedělený	Zámek vložkový s cylindrickou vložkou	X	Ano	X	X	Ano	X	X	X					
D.2/045	PK	4	1	F.204	F.204b	500+1100	2100	1700	2200	150	2	L	X	X	X	Prosklené dveře z hliníkových profilů. Zasklení sklem bezpečnostním tvrzeným, čirým, s požární odolností.	AL	Práškový lak	Dle projektu interiéru			Hliníková systémová zárubeň	Al	do SDK	Práškový lak	Dle projektu interiéru	SDK	X	Broušená nerez ocel	Klika - paniková klika (obousměrný unik), po odpojení napájení (variantně EPS nebo EPS tlačítkem) plně	Nedělený	Elektromechanický panikový, s funkcí EPS, reverzní režim zámku, zámek trvale napájený, s cylindrickou vložkou	EPS odblokuje	X	X	Požární konzole pro dvoukřídlové dveře, dveřní zavírače vačkové se zpožděním, kluzná ramínka, koordinátor dveřních křidel	X	Ano	X	X	X	X	Zámek elektromechanický samozamykací s blokací obou klik, oboustranně čtečka karet. Přístup den/noc neřešen. Dveřní křídlo včetně prokabelování a průchodky pro kabeláž. Polepy pískovanou folii - čtverce 40x40mm se zakulacenými rohy dle vyhlášky 398/2009Sb. Ve směru otevírání (proti závěsům) na dveřním křídle ve výšce 850 mm horizontální madlo kruhového průřezu z broušené nerez oceli.		
D.2/046	PK	16	1	F.204	F.212	900	1970	1000	2150	150	1	P	X	X	32	Vnitřní otevíravé dřevěné dveřní křídlo plné hladké se zárubní, falcové, jádro z odlehčené DTD desky, tři závěsy na dveřní křídlo	DTD	HPL	Dle projektu interiéru	X	X	Ocelová zárubeň s těsněním	Ocel	do SDK	Nátěr	Dle projektu interiéru	SDK	X	Broušená nerez ocel	Klika - koule	Nedělený	Zámek vložkový s cylindrickou vložkou	X	Ano	X	X	Ano	X	X	X					



Obecný popis														Křídlo					Zárubeň					Příslušenství										Poznámka	Revize								
Označení	TYP DOTACE	TYP/odkaz na schéma	Počet kusů	Z místnosti	Do místnosti	Světlý otvor [mm]		Stavební otvor [mm]		HLoubka zárubně včetně omítky [mm]	Počet křidel	Otevíravost (pravé / levé)	Požární odolnost	Součinitel prostupu tepla U [W/m²K]	Mín. vzduch. neprůzvučnost dveří Rw [dB]	Popis	Materiál	Povrchová úprava	Barva/dekor	Zasklení	Doplňky	Popis	Materiál	Typ zárubně	Povrchová úprava	Barva/dekor	Materiál stěny	Doplňky	Materiál kování/povrchová úprava kování	Ovládací dveři (ze strany pantů)	Štítek	Zámek	EPS			Zarážka podlahová kovová	Samozavírač / koordinátor	Stavěč	Generální klíč	Lepená plastová dveřní zarážka na stěnu	Mřížka [mm]		
D.2/047	PK	16	1	F.204	F.211	900	1970	1000	2150	150	1	L	X	X	32	Vnitřní otevíravé dřevěné dveřní křídlo plně hladké se zárubní, falcové, jádro z odlehčené DTD desky, tři závěsy na dveřní křídlo	DTD	HPL	Dle projektu interiéru	X	X	Ocelová zárubeň s těsněním	Ocel	do SDK	Nátěr	Dle projektu interiéru	SDK	X	Broušená nerez ocel	Klika - koule	Nedělený	Zámek vložkový s cylindrickou vložkou	X	Ano	X	X	Ano	X	X				
D.2/048	PK	16	1	F.204	F.210	900	1970	1000	2150	150	1	L	X	X	32	Vnitřní otevíravé dřevěné dveřní křídlo plně hladké se zárubní, falcové, jádro z odlehčené DTD desky, tři závěsy na dveřní křídlo	DTD	HPL	Dle projektu interiéru	X	X	Ocelová zárubeň s těsněním	Ocel	do SDK	Nátěr	Dle projektu interiéru	SDK	X	Broušená nerez ocel	Klika - koule	Nedělený	Zámek vložkový s cylindrickou vložkou	X	Ano	X	X	Ano	X	X				
D.2/049	PK	17	1	F.204a	F.209	900	1970	1000	2150	150	1	P	X	X	X	Vnitřní otevíravé dřevěné dveřní křídlo plně hladké se zárubní, falcové, jádro z odlehčené DTD desky, tři závěsy na dveřní křídlo	DTD	HPL	Dle projektu interiéru	X	X	Ocelová zárubeň s těsněním	Ocel	do SDK	Nátěr	Dle projektu interiéru	SDK	X	Broušená nerez ocel	Klika - koule	Nedělený	Zámek vložkový s cylindrickou vložkou	X	X	X	X	Ano	X	X				
D.2/050	PK	16	1	F.204	F.208	900	1970	1000	2150	150	1	L	X	X	32	Vnitřní otevíravé dřevěné dveřní křídlo plně hladké se zárubní, falcové, jádro z odlehčené DTD desky, tři závěsy na dveřní křídlo	DTD	HPL	Dle projektu interiéru	X	X	Ocelová zárubeň s těsněním	Ocel	do SDK	Nátěr	Dle projektu interiéru	SDK	X	Broušená nerez ocel	Klika - koule	Nedělený	Zámek vložkový s cylindrickou vložkou	X	Ano	X	X	Ano	X	X				
D.2/051	PK	17	1	F.204a	F.207	900	1970	1000	2150	150	1	P	X	X	X	Vnitřní otevíravé dřevěné dveřní křídlo plně hladké se zárubní, falcové, jádro z odlehčené DTD desky, tři závěsy na dveřní křídlo	DTD	HPL	Dle projektu interiéru	X	X	Ocelová zárubeň s těsněním	Ocel	do SDK	Nátěr	Dle projektu interiéru	SDK	X	Broušená nerez ocel	Klika - koule	Nedělený	Zámek vložkový s cylindrickou vložkou	X	X	X	X	Ano	X	X				
D.2/052	PK	21	1	F.206	F.206	700	1970	800	2150	100	1	P	X	X	X	Vnitřní otevíravé dřevěné dveřní křídlo plně hladké se zárubní, falcové, jádro z odlehčené DTD desky, tři závěsy na dveřní křídlo	DTD	HPL	Dle projektu interiéru	X	Spodní ochranný pás	Ocelová zárubeň s těsněním	Ocel	do SDK	Nátěr	Dle projektu interiéru	SDK	X	Broušená nerez ocel	Klika - klika	Nedělený	WC zámek	X	X	X	X	X	X	X				
D.2/053	PK	17	1	F.205	F.206	900	1970	1000	2150	150	1	P	X	X	X	Vnitřní otevíravé dřevěné dveřní křídlo plně hladké se zárubní, falcové, jádro z odlehčené DTD desky, tři závěsy na dveřní křídlo	DTD	HPL	Dle projektu interiéru	X	X	Ocelová zárubeň s těsněním	Ocel	do SDK	Nátěr	Dle projektu interiéru	SDK	X	Broušená nerez ocel	Klika - klika	Nedělený	Zámek vložkový s cylindrickou vložkou	X	Ano	X	X	Ano	X	X				
D.2/054	PK	15	1	F.204a	F.205	900	1970	1000	2150	150	1	L	X	X	X	Vnitřní otevíravé dřevěné dveřní křídlo plně hladké se zárubní, falcové, jádro z odlehčené DTD desky, tři závěsy na dveřní křídlo	DTD	HPL	Dle projektu interiéru	X	X	Ocelová zárubeň s těsněním	Ocel	do SDK	Nátěr	Dle projektu interiéru	SDK	X	Broušená nerez ocel	Klika - paniková	Nedělený	Zámek vložkový s cylindrickou vložkou	X	Ano	X	X	Ano	X	X				
D.2/055	PK	4	1	F.204	F.203	500+1100	2100	1700	2200	150	2	L	X	X	X	Proskené dveře z hliníkových profilů. Zasklení sklem bezpečnostním tvrzeným, čirým, s požární odolností.	AL	Práškový lak	Dle projektu interiéru		Bezpečnostní tvrzené sklo P2A padací lišta	Hliníková systémová zárubeň	Al	do SDK	Práškový lak	Dle projektu interiéru	SDK	X	Broušená nerez ocel	Klika - paniková	Nedělený	Zámek elektromechanický panikový, s funkcí EPS, reverzní režim zámku, zámek trvale napájený, s cylindrickou vložkou	X	X	X	X	Ano	X	X	X	X		

Zámek elektromechanický samozamykací s blokadou obou klik, oboustranné čtečka karet. Telefonní tablo s videotelefonem. Přístup den/noc nefeseň. Dveřní křídlo včetně prokabelování a průchodky pro kabeláž. Polepy pískovanou fólií - čtverce 40x40mm se zakulacenými rohy dle vyhlášky 398/2009Sb. Ve směru otevírání (proti závěsům) na dveřním křídle ve výšce 850 mm horizontální madlo kruhového průřezu z broušené nerez oceli.

Obecný popis														Křídlo					Zárubeň					Příslušenství										Poznámka	Revize						
Osazení	TYP DOTACE	TYP/odkaz na schéma	Počet kusů	Z místnosti	Do místnosti	Světlý otvor [mm]		Stavební otvor [mm]		HLoubka zárubně včetně omítky [mm]	Počet křídla	Otevíravost (pravé / levé)	Požární odolnost	Součinitel prostupu tepla U [W/m²K]	Min. vzduch. neprůzvučnost dveří Rw [dB]	Popis	Materiál	Povrchová úprava	Barva/dekor	Zasklení	Doplňky	Popis	Materiál	Typ zárubně	Povrchová úprava	Barva/dekor	Materiál stěny	Doplňky	Materiál kování/povrchová úprava kování	Ovládací dveři (ze strany pantů)	Štítek	Zámek	EPS			Zarážka podlahová kovová	Samozavírač / koordinátor	Stavěč	Generální klíč	Lepená plastová dveřní zarážka na stěnu	Mřížka [mm]
D.2/056	PK	6	1	F.203	E.201	500+1100	2100	1700	2200	150	2	P	panik-SmC3	X	X	Prosklené dveře z hliníkových profilů. Zasklení sklem bezpečnostním tvrzeným, čirým, s požární odolností.	AL	Práškový lak	Dle projektu interiéru	Bezpečnostní tvrzené sklo P2A		Hliníková systémová zárubeň	Al	do zdíva	Práškový lak	Dle projektu interiéru	zdivo	X	Broušená nerez ocel	Klika - paniková klika	Nedělený	Zámek mechanický panikový s cylindrickou vložkou	X	X	Samozavírač dveřnickový se zpožděním s kluznou lištou, požární konzole	X	Ano	X	X	Polepy pískovanou fólií - čtverce 40x40mm se zakulacenými rohy dle vyhlášky 398/2009Sb. Ve směru otevírání (proti závěsům) na dveřním křídle ve výšce 850 mm horizontální madlo kruhového průřezu z broušené nerez oceli.	
D.2/057	PK	23	1	F.201	šachta potr pošta	1100	1970	1200	2150	100	1	L	EI 15-Sm DP1	X	X	Vnitřní otevíravé ocelové dveřní křídlo plně hladké se zárubní, falcové, tři závěsy na dveřní křídlo	ocel	nátěr	Dle projektu interiéru	X	Spodní ochranný pás	Ocelová zárubeň s těsněním	Ocel	do SDK	Nátěr	Dle projektu interiéru	SDK	X	Broušená nerez ocel	koule	Nedělený	Zámek vložkový s cylindrickou vložkou	X	X	Ano	X	X				
D.2/058	PK	4	1	A.201b	F.201	500+1100	2100	1700	2200	150	2	L	EI 30-SmC3 DP3	X	X	Prosklené dveře z hliníkových profilů. Zasklení sklem bezpečnostním tvrzeným, čirým, s požární odolností.	AL	Práškový lak	Dle projektu interiéru	Bezpečnostní tvrzené sklo P2A		Hliníková systémová zárubeň	Al	do SDK	Práškový lak	Dle projektu interiéru	SDK	X	Broušená nerez ocel	Klika - paniková klika blokovaná (obousměrný únik), po odpojení napájení (variantně EPS nebo EPS tlačítkem) plně	Nedělený	Elektromechanický panikový, s tlukci EPS, reverzní režim zámku, zámek trvale napájený, s cylindrickou vložkou	EPS odblokuje	X	X	Požární konzole pro dvoukřídlové dveře, dveřní zavírač vakuové se zpožděním, kluzná ramínka, koordinátor dveřních křídla	X	Ano	X	X	Zámek elektromechanický samozamykací s blokací obou klik, oboustranně čtečka karet. Telefonní tablo. Přístup den/noc neřešen. Dveřní křídlo včetně prokabelování a průchodky pro kabeláž. Polepy pískovanou fólií - čtverce 40x40mm se zakulacenými rohy dle vyhlášky 398/2009Sb. Ve směru otevírání (proti závěsům) na dveřním křídle ve výšce 850 mm horizontální madlo kruhového průřezu z broušené nerez oceli.
D.2/059	PK	15a	1	A.201b	A.223	1100	1970	1200	2150	150	1	X	X	X	Vnitřní posuvné dřevěné dveřní křídlo plně hladké se zárubní, jádro z odlehčené DTD, včetně kastlíku s krytem a kolejničí	DTD	HPL	Dle projektu interiéru		Spodní ochranný pás	Zárubeň pro posuvné dveře před zdí jdoucí z žárové pozinkovaného plechu 1,5 mm, včetně dorazového profilu a kastlíku s kolejničí	Ocel	do SDK	Nátěr	Dle projektu interiéru	SDK		Broušená nerez ocel	Zadlabávací úchytky	Nedělený	Zámek vložkový pro posuvné dveře s cylindrickou vložkou	X	X	X	X	Ano	X	X	Min. vzduchová neprůzvučnost dveřního křídla 27 dB		
D.2/060	PK	13	1	A.201b	A.224	1100	1970	1200	2150	150	1	P	X	X	32	Vnitřní otevíravé dřevěné dveřní křídlo plně hladké se zárubní, falcové, jádro z odlehčené DTD desky, tři závěsy na dveřní křídlo	DTD	HPL	Dle projektu interiéru	bezp.tvrzené čiré min	X	Ocelová zárubeň s těsněním	Ocel	do SDK	Nátěr	Dle projektu interiéru	SDK	X	Broušená nerez ocel	Klika - klika	Nedělený	Zámek vložkový s cylindrickou vložkou	X	X	X	X	Ano	X	X		
D.2/061	PK	17	1	A.224	A.224a	900	1970	1000	2150	100	1	P	X	X	X	Vnitřní otevíravé dřevěné dveřní křídlo plně hladké se zárubní, falcové, jádro z odlehčené DTD desky, tři závěsy na dveřní křídlo	DTD	HPL	Dle projektu interiéru	X	X	Ocelová zárubeň s těsněním	Ocel	do SDK	Nátěr	Dle projektu interiéru	SDK	X	Broušená nerez ocel	Klika - klika	Nedělený	Zámek vložkový s cylindrickou vložkou	X	X	X	X	Ano	X	X		
D.2/062	PK	17	1	A.225	A.225a	900	1970	1000	2150	100	1	L	X	X	X	Vnitřní otevíravé dřevěné dveřní křídlo plně hladké se zárubní, falcové, jádro z odlehčené DTD desky, tři závěsy na dveřní křídlo	DTD	HPL	Dle projektu interiéru	X	X	Ocelová zárubeň s těsněním	Ocel	do SDK	Nátěr	Dle projektu interiéru	SDK	X	Broušená nerez ocel	Klika - klika	Nedělený	Zámek vložkový s cylindrickou vložkou	X	X	X	X	Ano	X	X		
D.2/063	PK	13	1	A.201b	A.225	1100	1970	1200	2150	150	1	L	X	X	32	Vnitřní otevíravé dřevěné dveřní křídlo plně hladké se zárubní, falcové, jádro z odlehčené DTD desky, tři závěsy na dveřní křídlo	DTD	HPL	Dle projektu interiéru	bezp.tvrzené čiré min	X	Ocelová zárubeň s těsněním	Ocel	do SDK	Nátěr	Dle projektu interiéru	SDK	X	Broušená nerez ocel	Klika - klika	Nedělený	Zámek vložkový s cylindrickou vložkou	X	X	X	X	Ano	X	X		

Obecný popis														Křídlo					Zárubeň					Příslušenství										Poznámka	Revize								
Označení	TYP DOTACE	TYP/odkaz na schéma	Počet kusů	Z místnosti	Do místnosti	Světlý otvor [mm]		Stavební otvor [mm]		Hloubka zárubně včetně omítky [mm]	Počet křidel	Otevíravost (pravé / levé)	Požární odolnost	Součinitel prostupu tepla U [W/m²K]	Min. vzd. v. nepříř. v. v. d. [dř]	Popis	Materiál	Povrchová úprava	Barva/dekor	Zasklení	Doplňky	Popis	Materiál	Typ zárubně	Povrchová úprava	Barva/dekor	Materiál stěny	Doplňky	Materiál kování/povrchová úprava kování	Ovládací dveři (ze strany pantů)	Štítek	Zámek	EPS			Zarážka podlahová kovová	Samozavírač / koordinátor	Stavěč	Generální klíč	Lepená plastová dveřní zarážka na stěnu	Mřížka [mm]		
						šířka	výška	šířka	výška																									Dle projektu interiéru	Dle projektu interiéru							Dle projektu interiéru	Dle projektu interiéru
D.2/064	PK	15	1	A.201b	A.226	1100	1970	1200	2150	150	1	L	X	X	Vnitřní otevíravé dřevěné dveřní křídlo plné hladké se zárubní, falcové, jádro z odlehčené DTD desky, tři závěsy na dveřní křídlo	DTD	HPL	Dle projektu interiéru	X	X	Ocelová zárubeň s těsněním	Ocel	do SDK	Nátěr	Dle projektu interiéru	SDK	X	Broušená nerez ocel	Klika - koule	Nedělený	Zámek vložkový s cylindrickou vložkou	X	Ano	X	X	Ano	X	X	X	X			
D.2/065	PK	14	1	A.201b	A.227	1100	1970	1200	2150	150	1	L	X	X	Vnitřní otevíravé dřevěné dveřní křídlo plné hladké se zárubní, falcové, jádro z odlehčené DTD desky, tři závěsy na dveřní křídlo	DTD	HPL	Dle projektu interiéru	X	X	Ocelová zárubeň s těsněním	Ocel	do SDK	Nátěr	Dle projektu interiéru	SDK	X	Broušená nerez ocel	Klika - koule	Nedělený	Zámek vložkový s cylindrickou vložkou	X	Ano	X	X	Ano	X	X	X	X			
D.2/066	PK	17	1	A.201b	A.228	900	1970	1000	2150	150	1	P	X	X	Vnitřní otevíravé dřevěné dveřní křídlo plné hladké se zárubní, falcové, jádro z odlehčené DTD desky, tři závěsy na dveřní křídlo	DTD	HPL	Dle projektu interiéru	X	X	Ocelová zárubeň s těsněním	Ocel	do SDK	Nátěr	Dle projektu interiéru	SDK	X	Broušená nerez ocel	Klika - koule	Nedělený	Zámek vložkový s cylindrickou vložkou	X	X	X	X	Ano	X	X	X	X			
D.2/067	PK	16	1	A.201b	A.229	900	1970	1000	2150	150	1	L	X	X	Vnitřní otevíravé dřevěné dveřní křídlo plné hladké se zárubní, falcové, jádro z odlehčené DTD desky, tři závěsy na dveřní křídlo	DTD	HPL	Dle projektu interiéru	X	X	Ocelová zárubeň s těsněním	Ocel	do SDK	Nátěr	Dle projektu interiéru	SDK	X	Broušená nerez ocel	Klika - koule	Nedělený	Zámek vložkový s cylindrickou vložkou	X	Ano	X	X	Ano	X	X	X	X			
D.2/068	PK	17	1	A.201b	A.230	900	1970	1000	2150	150	1	L	X	X	Vnitřní otevíravé dřevěné dveřní křídlo plné hladké se zárubní, falcové, vnitřní výplň s požární odolností, tři závěsy na dveřní křídlo	DTD	HPL	Dle projektu interiéru	X	X	Ocelová zárubeň s těsněním	Ocel	do SDK	Nátěr	Dle projektu interiéru	SDK	X	Broušená nerez ocel matná	Klika - koule	Nedělený	Zámek vložkový s cylindrickou vložkou	X	Ano	X	Ano	X	Ano	X	X	X			
D.2/069	PK	17	1	A.201b	A.231	900	1970	1000	2150	150	1	P	X	X	Vnitřní otevíravé dřevěné dveřní křídlo plné hladké se zárubní, falcové, jádro z odlehčené DTD desky, tři závěsy na dveřní křídlo	DTD	HPL	Dle projektu interiéru	X	X	Ocelová zárubeň s těsněním	Ocel	do SDK	Nátěr	Dle projektu interiéru	SDK	X	Broušená nerez ocel	Klika - koule	Nedělený	Zámek vložkový s cylindrickou vložkou	X	Ano	X	X	Ano	X	X	X	X			
D.2/070	PK	17	1	A.201a	A.232	800	1970	900	2150	150	1	L	X	X	Vnitřní otevíravé dřevěné dveřní křídlo plné hladké se zárubní, falcové, jádro z odlehčené DTD desky, tři závěsy na dveřní křídlo	DTD	HPL	Dle projektu interiéru	X	X	Ocelová zárubeň s těsněním	Ocel	do SDK	Nátěr	Dle projektu interiéru	SDK	X	Broušená nerez ocel	Klika - koule	Nedělený	Zámek vložkový s cylindrickou vložkou	X	X	X	X	Ano	Ano	X	X	X			
D.2/071	PK	21	1	A.232	A.232b	700	1970	800	2150	100	1	L	X	X	Vnitřní otevíravé dřevěné dveřní křídlo plné hladké se zárubní, falcové, jádro z odlehčené DTD desky, tři závěsy na dveřní křídlo	DTD	HPL	Dle projektu interiéru	X	X	Ocelová zárubeň s těsněním	Ocel	do SDK	Nátěr	Dle projektu interiéru	SDK	X	Broušená nerez ocel	Klika - klika	Nedělený	WC zámek	X	X	X	X	X	X	X	X	X			
D.2/072	PK	21	1	A.232	A.232a	700	1970	800	2150	100	1	L	X	X	Vnitřní otevíravé dřevěné dveřní křídlo plné hladké se zárubní, falcové, jádro z odlehčené DTD desky, tři závěsy na dveřní křídlo	DTD	HPL	Dle projektu interiéru	X	X	Ocelová zárubeň s těsněním	Ocel	do SDK	Nátěr	Dle projektu interiéru	SDK	X	Broušená nerez ocel	Klika - klika	Nedělený	WC zámek	X	X	X	X	X	Ano	X	X	X	X		
D.2/073	PK	17	1	A.233	A.233a	900	1970	1000	2150	150	1	L	X	X	Vnitřní otevíravé dřevěné dveřní křídlo plné hladké se zárubní, falcové, jádro z odlehčené DTD desky, tři závěsy na dveřní křídlo	DTD	HPL	Dle projektu interiéru	X	X	Ocelová zárubeň s těsněním	Ocel	do SDK	Nátěr	Dle projektu interiéru	SDK	X	Broušená nerez ocel	Klika - klika	Nedělený	Zámek vložkový s cylindrickou vložkou	X	X	X	X	Ano	X	X	X	X			
D.2/074	PK	13	1	A.201a	A.233	1100	1970	1200	2150	150	1	L	X	X	Vnitřní otevíravé dřevěné dveřní křídlo plné hladké se zárubní, falcové, jádro z odlehčené DTD desky, tři závěsy na dveřní křídlo	DTD	HPL	Dle projektu interiéru	bezp.tvrzené čiré min	X	X	Ocelová zárubeň s těsněním	Ocel	do SDK	Nátěr	Dle projektu interiéru	SDK	X	Broušená nerez ocel	Klika - klika	Nedělený	Zámek vložkový s cylindrickou vložkou	X	X	X	X	Ano	X	X	X	X		
D.2/075	PK	14	1	A.201a	A.234	1100	1970	1200	2150	150	1	P	X	X	Vnitřní otevíravé dřevěné dveřní křídlo plné hladké se zárubní, falcové, jádro z odlehčené DTD desky, tři závěsy na dveřní křídlo	DTD	HPL	Dle projektu interiéru	X	X	Ocelová zárubeň s těsněním	Ocel	do SDK	Nátěr	Dle projektu interiéru	SDK	X	Broušená nerez ocel	Klika - koule	Nedělený	Zámek vložkový s cylindrickou vložkou	X	Ano	X	X	Ano	X	X	X	X			
D.2/076	PK	17	1	A.201a	A.235a	900	1970	1000	2150	150	1	P	X	X	Vnitřní otevíravé dřevěné dveřní křídlo plné hladké se zárubní, falcové, jádro z odlehčené DTD desky, tři závěsy na dveřní křídlo	DTD	HPL	Dle projektu interiéru	X	X	Ocelová zárubeň s těsněním	Ocel	do SDK	Nátěr	Dle projektu interiéru	SDK	X	Broušená nerez ocel	Klika - koule	Nedělený	Zámek vložkový s cylindrickou vložkou	X	Ano	X	X	Ano	X	X	X	X			



Obecný popis														Křídlo					Zárubeň					Příslušenství										Poznámka	Revize									
Označení	TYP DOTACE	TYP/odkaz na schéma	Počet kusů	Z místnosti	Do místnosti	Světlý otvor [mm]		Stavební otvor [mm]		Hloubka zárubně včetně omítky [mm]	Počet křidel	Otevíravost (pravé / levé)	Požární odolnost	Součinitel prostupu tepla U [W/m²K]	Min. vzduch. neprůzvučnost dveří Rw [dB]	Popis	Materiál	Povrchová úprava	Barva/dekor	Zasklení	Doplňky	Popis	Materiál	Typ zárubně	Povrchová úprava	Barva/dekor	Materiál stěny	Doplňky	Materiál kování/povrchová úprava kování	Ovládací dveři (ze strany pantů)	Štítek	Zámek	EPS			Zarážka podlahová kovová	Samozavírač / koordinátor	Stavěč	Generální klíč	Lepená plastová dveřní zarážka na stěnu	Mřížka [mm]			
D.2/077	PK	17	1	A.235a	A.235b	900	1970	1000	2150	150	1	P	EW 30 DP3	X	X	Vnitřní otevíravé dřevěné dveřní křídlo plně hladké se zárubní, falcové, tři závěsy na dveřní křídlo	DTD	HPL	Dle projektu interiéru	X	X	Ocelová zárubeň s těsněním	Ocel	do SDK	Nátěr	Dle projektu interiéru	SDK	X	Broušená nerez ocel	Klika - klika	Nedělený	Zámek vložkový s cylindrickou vložkou	X	Ano	Ano	X	Ano	X	X					
D.2/078	PK	14a	1	A.201a	A.236	1100	1970	1200	2150	150	1	P	X	X	43	Vnitřní otevíravé dřevěné dveřní křídlo plně hladké se zárubní, falcové, jádro z odlehčené DTD desky, tři závěsy na dveřní křídlo	DTD	HPL	Dle projektu interiéru	X	X	Ocelová zárubeň s těsněním	Ocel	do SDK	Nátěr	Dle projektu interiéru	SDK	X	Broušená nerez ocel	Klika - koule	Nedělený	Zámek vložkový s cylindrickou vložkou	X	Ano	Ano	X	Ano	X	X					
D.2/079	PK	15	1	A.201a	A.237	1100	1970	1200	2150	150	1	L	X	X	X	Vnitřní otevíravé dřevěné dveřní křídlo plně hladké se zárubní, falcové, jádro z odlehčené DTD desky, tři závěsy na dveřní křídlo	DTD	HPL	Dle projektu interiéru	X	X	Ocelová zárubeň s těsněním	Ocel	do SDK	Nátěr	Dle projektu interiéru	SDK	X	Broušená nerez ocel	Klika - koule	Nedělený	Zámek vložkový s cylindrickou vložkou	X	Ano	Ano	X	Ano	X	X					
D.2/080	PK	17	1	A.201a	A.238	900	1970	1000	2150	150	1	P	X	X	X	Vnitřní otevíravé dřevěné dveřní křídlo plně hladké se zárubní, falcové, jádro z odlehčené DTD desky, tři závěsy na dveřní křídlo	DTD	HPL	Dle projektu interiéru	X	X	Ocelová zárubeň s těsněním	Ocel	do SDK	Nátěr	Dle projektu interiéru	SDK	X	Broušená nerez ocel	Klika - koule	Nedělený	Zámek vložkový s cylindrickou vložkou	X	X	X	X	Ano	Ano	X	X				
D.2/081	PK	15	1	A.240	A.239	1100	1970	1200	2150	150	1	L	X	X	X	Vnitřní otevíravé dřevěné dveřní křídlo plně hladké se zárubní, falcové, jádro z odlehčené DTD desky, tři závěsy na dveřní křídlo	DTD	HPL	Dle projektu interiéru	X	X	Ocelová zárubeň s těsněním	Ocel	do SDK	Nátěr	Dle projektu interiéru	SDK	X	Broušená nerez ocel	Klika - klika	Nedělený	Zámek vložkový s cylindrickou vložkou	X	X	X	X	Ano	Ano	X	X				
D.2/082	PK	14	1	A.240	B.204	1100	1970	1200	2150	150	1	P	X	X	32	Vnitřní otevíravé dřevěné dveřní křídlo plně hladké se zárubní, falcové, jádro z odlehčené DTD desky, tři závěsy na dveřní křídlo	DTD	HPL	Dle projektu interiéru	X	X	Ocelová zárubeň s těsněním	Ocel	do SDK	Nátěr	Dle projektu interiéru	SDK	X	Broušená nerez ocel	Klika - koule	Nedělený	Zámek vložkový s cylindrickou vložkou	X	X	X	X	Ano	Ano	X	X				
D.2/083	PK	14	1	A.240	B.202	1100	1970	1200	2150	150	1	P	X	X	32	Vnitřní otevíravé dřevěné dveřní křídlo plně hladké se zárubní, falcové, jádro z odlehčené DTD desky, tři závěsy na dveřní křídlo	DTD	HPL	Dle projektu interiéru	X	X	Ocelová zárubeň s těsněním	Ocel	do SDK	Nátěr	Dle projektu interiéru	SDK	X	Broušená nerez ocel	Klika - klika	Nedělený	Zámek vložkový s cylindrickou vložkou	X	X	X	X	Ano	Ano	X	X				
D.2/084	PK	17	1	B.202	B.203	900	1970	1000	2150	150	1	P	X	X	X	Vnitřní otevíravé dřevěné dveřní křídlo plně hladké se zárubní, falcové, jádro z odlehčené DTD desky, tři závěsy na dveřní křídlo	DTD	HPL	Dle projektu interiéru	X	X	Ocelová zárubeň s těsněním	Ocel	do SDK	Nátěr	Dle projektu interiéru	SDK	X	Broušená nerez ocel	Klika - klika	Nedělený	Zámek vložkový s cylindrickou vložkou	X	Ano	Ano	X	X	Ano	Ano	X	X			
D.2/085	PK	21	1	B.203	B.203b	700	1970	800	2150	100	1	P	X	X	X	Vnitřní otevíravé dřevěné dveřní křídlo plně hladké se zárubní, falcové, jádro z odlehčené DTD desky, tři závěsy na dveřní křídlo	DTD	HPL	Dle projektu interiéru	X	Spodní ochranný pás	Ocelová zárubeň s těsněním	Ocel	do SDK	Nátěr	Dle projektu interiéru	SDK	X	Broušená nerez ocel	Klika - klika	Nedělený	WC zámek	X	X	X	X	X	X	X	X				
D.2/086	PK	21	1	B.203	B.203a	700	1970	800	2150	100	1	P	X	X	X	Vnitřní otevíravé dřevěné dveřní křídlo plně hladké se zárubní, falcové, jádro z odlehčené DTD desky, tři závěsy na dveřní křídlo	DTD	HPL	Dle projektu interiéru	X	Spodní ochranný pás	Ocelová zárubeň s těsněním	Ocel	do SDK	Nátěr	Dle projektu interiéru	SDK	X	Broušená nerez ocel	Klika - klika	Nedělený	WC zámek	X	X	X	X	X	Ano	Ano	X	X			
D.2/087	PK	3	1	B.201b	B.201a	500+1100	2100	1700	2200	150	2	P	EI 30-SmC3 DP3	X	X	Proskené dveře z hliníkových profilů. Zasklení sklem bezpečnostním tvrzeným, čirým, s požární odolností.	AL	Práškový lak	Dle projektu interiéru		Bezpečnostní tvrzené sklo P2A padací lišta	Hliníková systémová zárubeň	Al	do SDK	Práškový lak	Dle projektu interiéru	SDK	X	Broušená nerez ocel	Klika - paniková klika	Nedělený	mechanický panikový s cylindrickou vložkou	X	X	Samozavírač se zpožděním s kluznou lištou, požární konzole	X	Ano	X	X	X	X	X		
<p>Polepy pískovanou folii - čtverce 40x40mm se zakulacenými rohy dle vyhlášky 398/2009Sb. Ve směru otevírání (proti závěsům) na dveřním křídle ve výšce 850 mm horizontální madlo kruhového průřezu z broušené nerez oceli.</p>																																												

Obecný popis														Křídlo					Zárubeň					Příslušenství							Poznámka	Revize											
Osazení	TYP DOTACE	TYP/odkaz na schéma	Počet kusů	Z místnosti	Do místnosti	Světlý otvor [mm]		Stavební otvor [mm]		hloubka zárubně včetně omítky [mm]	Počet křidel	Otevíravost (pravé / levé)	Požární odolnost	Součinitel prostupu tepla U [W/m²K]	Mín. vzduch. neprůzvučnost dveří Rw [dB]	Popis	Materiál	Povrchová úprava	Barva/dekor	Zasklení	Doplňky	Popis	Materiál	Typ zárubně	Povrchová úprava	Barva/dekor	Materiál stěny	Doplňky	Materiál kování/povrchová úprava kování	Ovládací dveři (ze strany pantů)			Štítek	Zámek	EPS	Zarážka podlahová kovová	Samozavírač / koordinátor	Stavěč	Generální klíč	Lepená plastová dveřní zarážka na stěnu	Mřížka [mm]		
D.2/088	PK		6	1	F.201a	E.201	500+1100	2100	1700	2200	150	2	P	EI 30-SmcC3 DP3	X	X	Proskené dveře z hliníkových profilů. Zasklení sklem bezpečnostním tvrzeným, s požární odolností. Bez pinoplošného polepu.	AL	Práškový lak	Dle projektu interiéru	Bezpečnostní tvrzené sklo	X	Hliníková systémová zárubeň	Al	do ŽB	Práškový lak	Dle projektu interiéru	ŽB	X	Broušená nerez ocel	Klika - paniková klika	Nedělený	mechanický panikový s cylindrickou vložkou	X	X	Samozavírač dveřnívačkový se zpóžděním s kluznou lištou, požární konzole	X	Ano	X	X	Polepy pískovanou folii - čtverce 40x40mm se zakulacenými rohy dle vyhlášky 398/2009Sb. Ve směru otevírání (proti závěsům) na dveřním křídle ve výšce 850 mm horizontální madlo kruhového průřezu z broušené nerez oceli.		
D.2/089	PK		6	1	E.203	E.201	500+1100	2100	1700	2200	150	2	P	SmcC3	X	X	Proskené dveře z hliníkových profilů. Zasklení sklem bezpečnostním tvrzeným, čirým, s požární odolností. Bez pinoplošného polepu.	AL	Práškový lak	Dle projektu interiéru	Bezpečnostní tvrzené sklo	X	Hliníková systémová zárubeň	Al	do zdíva	Práškový lak	Dle projektu interiéru	zdivo	X	Broušená nerez ocel	Klika - paniková klika	Nedělený	mechanický panikový s cylindrickou vložkou	X	X	Samozavírač dveřnívačkový se zpóžděním s kluznou lištou, požární konzole	X	Ano	X	X	Polepy pískovanou folii - čtverce 40x40mm se zakulacenými rohy dle vyhlášky 398/2009Sb. Ve směru otevírání (proti závěsům) na dveřním křídle ve výšce 850 mm horizontální madlo kruhového průřezu z broušené nerez oceli.		
D.2/090	PK		4	1	A.201b	B.201a	500+1100	2100	1700	2200	150	2	L	X	X	Proskené dveře z hliníkových profilů. Zasklení sklem bezpečnostním tvrzeným, čirým, s požární odolností.	AL	Práškový lak	Dle projektu interiéru	Bezpečnostní tvrzené sklo P2A	padací lišta	X	Hliníková systémová zárubeň	Al	do SDK	Práškový lak	Dle projektu interiéru	SDK	X	Broušená nerez ocel	Klika - paniková klika (obousměrný únik), po odpojení napájení (variantně EPS nebo EPS tlačítkem) plně	Nedělený	Elektromechanický panikový, s funkci EPS, reverzní režim zámku, zámek tvale napájený, s cylindrickou vložkou	EPS obklopuje	X	X	Požární konzole pro dvoukřídlové dveře, dveřní zavírač vačkové se zpóžděním, kluzná ramínka, koordinátor dveřních křidel	X	Ano	X	X	Zámek elektromechanický samozamykací s blokací obou klik, oboustranně čtečka karet. Telefonní tablo. Přístup den/noc neřešen. Dveřní křídlo včetně prokabelování a průchodky pro kabeláž. Polepy pískovanou folii - čtverce 40x40mm se zakulacenými rohy dle vyhlášky 398/2009Sb. Ve směru otevírání (proti závěsům) na dveřním křídle ve výšce 850 mm horizontální madlo kruhového průřezu z broušené nerez oceli.	
D.2/091	PK		13	1	A.201a	A.204	1100	1970	1200	2150	150	1	L	X	X	32	Vnitřní otevíravé dřevěné dveřní křídlo plně hladké se zárubní, falcové, jádro z odlehčené DTD desky, tři závěsy na dveřní křídlo	DTD	HPL	Dle projektu interiéru	bezp.tvrzené čiré min	X	Ocelová zárubeň s těsněním	Ocel	do SDK	Nátěr	Dle projektu interiéru	SDK	X	Broušená nerez ocel	Klika - klika	Nedělený	Zámek vložkový s cylindrickou vložkou	X	X	X	X	Ano	X	X			
D.2/092	PK		19	1	A.204	A.204a	800	1970	900	2150	150	1	P	X	X	X	Vnitřní otevíravé dřevěné dveřní křídlo plně hladké se zárubní, falcové, jádro z odlehčené DTD desky, tři závěsy na dveřní křídlo	DTD	HPL	Dle projektu interiéru	X	Spodní ochranný pás	Ocelová zárubeň s těsněním	Ocel	do SDK	Nátěr	Dle projektu interiéru	SDK	X	Broušená nerez ocel	Klika - klika	Nedělený	Zámek vložkový s cylindrickou vložkou	X	X	X	X	Ano	X	X			
D.2/093	PK		18	1	A.201a	A.205	800	1970	900	2150	150	1	P	X	X	32	Vnitřní otevíravé dřevěné dveřní křídlo plně hladké se zárubní, falcové, jádro z odlehčené DTD desky, tři závěsy na dveřní křídlo	DTD	HPL	Dle projektu interiéru	X	padací lišta	Ocelová zárubeň s těsněním	Ocel	do SDK	Nátěr	Dle projektu interiéru	SDK	X	Broušená nerez ocel	Klika - koule	Nedělený	Zámek vložkový s cylindrickou vložkou	X	X	X	X	Ano	Ano	X	X		
D.2/094	PK		13	1	A.201a	A.206	1100	1970	1200	2150	150	1	P	X	X	32	Vnitřní otevíravé dřevěné dveřní křídlo plně hladké se zárubní, falcové, jádro z odlehčené DTD desky, tři závěsy na dveřní křídlo	DTD	HPL	Dle projektu interiéru	bezp.tvrzené čiré min	padací lišta	Ocelová zárubeň s těsněním	Ocel	do SDK	Nátěr	Dle projektu interiéru	SDK	X	Broušená nerez ocel	Klika - klika	Nedělený	Zámek vložkový s cylindrickou vložkou	X	X	X	X	Ano	X	X			

Obecný popis														Křídlo					Zárubeň					Příslušenství										Poznámka	Revize							
Označení	TYP DOTACE	TYP/odkaz na schéma	Počet kusů	Z místnosti	Do místnosti	Světlý otvor [mm]		Stavební otvor [mm]		HLoubka zárubně včetně omítky [mm]	Počet křídel	Otevíravost (pravé / levé)	Požární odolnost	Součinitel prostupu tepla U [W/m²K]	Min. vzduch. neprůzvučnost dveří Rw [dB]	Popis	Material	Povrchová úprava	Barva/dekor	Zasklení	Doplňky	Popis	Material	Typ zárubně	Povrchová úprava	Barva/dekor	Material stěny	Doplňky	Material kování/povrchová úprava kování	Ovládací dveři (ze strany pantů)	Štítek	Zámek	EPS			Zarážka podlahová kovová	Samozavírač / koordinátor	Stavěč	Generální klíč	Lepená plastová dveřní zarážka na stěnu	Mřížka [mm]	
D.2/095	PK	19	1	A.206	A.206a	800	1970	900	2150	150	1	L	X	X	X	Vnitřní otevíravé dřevěné dveřní křídlo plně hladké se zárubní, falcové, jádro z odlehčené DTD desky, tři závěsy na dveřní křídlo	DTD	HPL	Dle projektu interiéru	X	Spodní ochranný pás	Ocelová zárubeň s těsněním	Ocel	do SDK	Nátěr	Dle projektu interiéru	SDK	X	Broušená nerez ocel	Klika - klika	Nedělený	Zámek vložkový s cylindrickou vložkou	X	X	X	X	X	Ano	X	X		
D.2/096	PK	19	1	A.207	A.207a	800	1970	900	2150	150	1	P	X	X	Vnitřní otevíravé dřevěné dveřní křídlo plně hladké se zárubní, falcové, jádro z odlehčené DTD desky, tři závěsy na dveřní křídlo	DTD	HPL	Dle projektu interiéru	X	Spodní ochranný pás	Ocelová zárubeň s těsněním	Ocel	do SDK	Nátěr	Dle projektu interiéru	SDK	X	Broušená nerez ocel	Klika - klika	Nedělený	Zámek vložkový s cylindrickou vložkou	X	X	X	X	X	Ano	X	X			
D.2/097	PK	13	1	A.201a	A.207	1100	1970	1200	2150	150	1	L	X	X	32	Vnitřní otevíravé dřevěné dveřní křídlo plně hladké se zárubní, falcové, jádro z odlehčené DTD desky, tři závěsy na dveřní křídlo	DTD	HPL	Dle projektu interiéru	bezp.tvrzené čiré min	padací lišta	Ocelová zárubeň s těsněním	Ocel	do SDK	Nátěr	Dle projektu interiéru	SDK	X	Broušená nerez ocel	Klika - klika	Nedělený	Zámek vložkový s cylindrickou vložkou	X	X	X	X	X	Ano	X	X		
D.2/098	PK	18	1	A.201a	A.208	800	1970	900	2150	150	1	L	X	X	32	Vnitřní otevíravé dřevěné dveřní křídlo plně hladké se zárubní, falcové, jádro z odlehčené DTD desky, tři závěsy na dveřní křídlo	DTD	HPL	Dle projektu interiéru	X	padací lišta	Ocelová zárubeň s těsněním	Ocel	do SDK	Nátěr	Dle projektu interiéru	SDK	X	Broušená nerez ocel	Klika - koule	Nedělený	Zámek vložkový s cylindrickou vložkou	X	X	X	X	X	Ano	Ano	X	X	
D.2/099	PK	13	1	A.201a	A.209	1100	1970	1200	2150	150	1	P	X	X	32	Vnitřní otevíravé dřevěné dveřní křídlo plně hladké se zárubní, falcové, jádro z odlehčené DTD desky, tři závěsy na dveřní křídlo	DTD	HPL	Dle projektu interiéru	bezp.tvrzené čiré min	padací lišta	Ocelová zárubeň s těsněním	Ocel	do SDK	Nátěr	Dle projektu interiéru	SDK	X	Broušená nerez ocel	Klika - klika	Nedělený	Zámek vložkový s cylindrickou vložkou	X	X	X	X	X	Ano	X	X		
D.2/100	PK	19	1	A.209	A.209a	800	1970	900	2150	150	1	L	X	X	X	Vnitřní otevíravé dřevěné dveřní křídlo plně hladké se zárubní, falcové, jádro z odlehčené DTD desky, tři závěsy na dveřní křídlo	DTD	HPL	Dle projektu interiéru	X	Spodní ochranný pás	Ocelová zárubeň s těsněním	Ocel	do SDK	Nátěr	Dle projektu interiéru	SDK	X	Broušená nerez ocel	Klika - klika	Nedělený	Zámek vložkový s cylindrickou vložkou	X	X	X	X	X	Ano	X	X		
D.2/101	PK	19	1	A.210	A.210a	800	1970	900	2150	150	1	P	X	X	X	Vnitřní otevíravé dřevěné dveřní křídlo plně hladké se zárubní, falcové, jádro z odlehčené DTD desky, tři závěsy na dveřní křídlo	DTD	HPL	Dle projektu interiéru	X	Spodní ochranný pás	Ocelová zárubeň s těsněním	Ocel	do SDK	Nátěr	Dle projektu interiéru	SDK	X	Broušená nerez ocel	Klika - klika	Nedělený	Zámek vložkový s cylindrickou vložkou	X	X	X	X	X	Ano	X	X		
D.2/102	PK	13	1	A.201a	A.210	1100	1970	1200	2150	150	1	L	X	X	32	Vnitřní otevíravé dřevěné dveřní křídlo plně hladké se zárubní, falcové, jádro z odlehčené DTD desky, tři závěsy na dveřní křídlo	DTD	HPL	Dle projektu interiéru	bezp.tvrzené čiré min	padací lišta	Ocelová zárubeň s těsněním	Ocel	do SDK	Nátěr	Dle projektu interiéru	SDK	X	Broušená nerez ocel	Klika - klika	Nedělený	Zámek vložkový s cylindrickou vložkou	X	X	X	X	X	Ano	X	X		
D.2/103	PK	2	1	A.201a	A.201b	500+1100	2100	1700	2200	150	2	P	X	X	X	Prosklené dveře z hliníkových profilů. Zasklení sklem bezpečnostním tvrzeným, čirým, s požární odolností.	AL	Práškový lak	Dle projektu interiéru	Bezpečnostní tvrzené sklo P2A	padací lišta	Hliníková systémová zárubeň	Al	do SDK	Práškový lak	Dle projektu interiéru	SDK	X	Broušená nerez ocel	Klika - klika	Nedělený	Zámek mechanický panikový zámek	EPS obložuje	X	X	X	X	X	Ano	X	X	Dveře trvale otevřené, na pokyn EPS se uzavřou. Dveřní křídlo včetně prokabelování a průchodky pro kabeláž. Polepy pískovanou fólií - čtverce 40x40mm se zakalenyými rohy dle vyhlášky 398/2009Sb. Ve směru otevírání (proti závěsům) na dveřním křídle ve výšce 850 mm horizontální madlo kruhového průřezu z broušené nerez oceli.
D.2/104	PK	12	1	A.201b	A.211	1100	1970	1200	2150	150	1	P	X	X	43	Vnitřní otevíravé ocelové dveřní křídlo plně hladké se zárubní, falcové, z vnitřní strany osazené dveřní mřížovými, v křídle průhledové okno s posuvnými dvířky s knoflíkem, tři závěsy na dveřní křídlo	OCEL	Nátěr	Dle projektu interiéru	Bezpečnostní tvrzené sklo	padací lišta	Speciální ocelová zárubeň s akustickým těsněním z minerální plsti	Ocel	do SDK	Nátěr	Dle projektu interiéru	SDK	X	Broušená nerez ocel	Klika - vnitřní	Nedělený	Zámek vložkový s cylindrickou vložkou (přístupný z	X	X	X	X	X	Ano	X	X		
D.2/105	PK	12	1	A.201b	A.212	1100	1970	1200	2150	150	1	L	X	X	43	Vnitřní otevíravé ocelové dveřní křídlo plně hladké se zárubní, falcové, z vnitřní strany osazené dveřní mřížovými, v křídle průhledové okno s posuvnými dvířky s knoflíkem, tři závěsy na dveřní křídlo	OCEL	Nátěr	Dle projektu interiéru	Bezpečnostní tvrzené sklo	padací lišta	Speciální ocelová zárubeň s akustickým těsněním z minerální plsti	Ocel	do SDK	Nátěr	Dle projektu interiéru	SDK	X	Broušená nerez ocel	Klika - vnitřní	Nedělený	Zámek vložkový s cylindrickou vložkou (přístupný z	X	X	X	X	X	Ano	X	X		
D.2/106	PK	19	1	A.213	A.213a	800	1970	900	2150	150	1	P	X	X	X	Vnitřní otevíravé dřevěné dveřní křídlo plně hladké se zárubní, falcové, jádro z odlehčené DTD desky, tři závěsy na dveřní křídlo	DTD	HPL	Dle projektu interiéru	X	Spodní ochranný pás	Ocelová zárubeň s těsněním	Ocel	do SDK	Nátěr	Dle projektu interiéru	SDK	X	Broušená nerez ocel	Klika - klika	Nedělený	Zámek vložkový s cylindrickou vložkou	X	X	X	X	X	Ano	X	X		
D.2/107	PK	13	1	A.201b	A.213	1100	1970	1200	2150	150	1	L	X	X	32	Vnitřní otevíravé dřevěné dveřní křídlo plně hladké se zárubní, falcové, jádro z odlehčené DTD desky, tři závěsy na dveřní křídlo	DTD	HPL	Dle projektu interiéru	bezp.tvrzené čiré min	padací lišta	Ocelová zárubeň s těsněním	Ocel	do SDK	Nátěr	Dle projektu interiéru	SDK	X	Broušená nerez ocel	Klika - klika	Nedělený	Zámek vložkový s cylindrickou vložkou	X	X	X	X	X	Ano	X	X		

Obecný popis														Křídlo					Zárubeň					Příslušenství										Poznámka	Revize						
Osazení	TYP DOTACE	TYP/odkaz na schéma	Počet kusů	Z místnosti	Do místnosti	Světlý otvor [mm]		Stavební otvor [mm]		HLoubka zárubně včetně omítky [mm]	Počet křidel	Otevíravost (pravé / levé)	Požární odolnost	Součinitel prostupu tepla U [W/m²K]	Mín. vzduch. neprůzvučnost dveří Rw [dB]	Popis	Material	Povrchová úprava	Barva/dekor	Zasklení	Doplňky	Popis	Material	Typ zárubně	Povrchová úprava	Barva/dekor	Material stěny	Doplňky	Material kování/povrchová úprava kování	Ovládací dveři (ze strany pantů)	Štítek	Zámek	EPS			Zarážka podlahová kovová	Samozavírač / koordinátor	Stavěč	Generální klíč	Lepená plastová dveřní zarážka na stěnu	Mřížka [mm]
D.2/108	PK	18	1	A.201b	A.214	800	1970	900	2150	150	1	L	X	X	32	Vnitřní otevíravé dřevěné dveřní křídlo plně hladké se zárubní, falcové, jádro z odlehčené DTD desky, tři závěsy na dveřní křídlo	DTD	HPL	Dle projektu interiéru	X	padací lišta	Ocelová zárubeň s těsněním	Ocel	do SDK	Nátěr	Dle projektu interiéru	SDK	X	Broušená nerez ocel	Klika - koule	Nedělený	Zámek vložkový s cylindrickou vložkou	X	Ano	X	X	Ano	X	X		
D.2/109	PK	13	1	A.201b	A.215	1100	1970	1200	2150	150	1	P	X	X	32	Vnitřní otevíravé dřevěné dveřní křídlo plně hladké se zárubní, falcové, jádro z odlehčené DTD desky, tři závěsy na dveřní křídlo	DTD	HPL	Dle projektu interiéru	bezp.tvrzené čiré min	padací lišta	Ocelová zárubeň s těsněním	Ocel	do SDK	Nátěr	Dle projektu interiéru	SDK	X	Broušená nerez ocel	Klika - klika	Nedělený	Zámek vložkový s cylindrickou vložkou	X	X	X	X	Ano	X	X		
D.2/110	PK	19	1	A.215	A.215a	800	1970	900	2150	150	1	L	X	X	X	Vnitřní otevíravé dřevěné dveřní křídlo plně hladké se zárubní, falcové, jádro z odlehčené DTD desky, tři závěsy na dveřní křídlo	DTD	HPL	Dle projektu interiéru	X	Spodní ochranný pás	Ocelová zárubeň s těsněním	Ocel	do SDK	Nátěr	Dle projektu interiéru	SDK	X	Broušená nerez ocel	Klika - klika	Nedělený	Zámek vložkový s cylindrickou vložkou	X	X	X	X	Ano	X	X		
D.2/111	PK	19	1	A.216	A.216a	800	1970	900	2150	150	1	P	X	X	X	Vnitřní otevíravé dřevěné dveřní křídlo plně hladké se zárubní, falcové, jádro z odlehčené DTD desky, tři závěsy na dveřní křídlo	DTD	HPL	Dle projektu interiéru	X	Spodní ochranný pás	Ocelová zárubeň s těsněním	Ocel	do SDK	Nátěr	Dle projektu interiéru	SDK	X	Broušená nerez ocel	Klika - klika	Nedělený	Zámek vložkový s cylindrickou vložkou	X	X	X	X	Ano	X	X		
D.2/112	PK	13	1	A.201b	A.216	1100	1970	1200	2150	150	1	L	X	X	32	Vnitřní otevíravé dřevěné dveřní křídlo plně hladké se zárubní, falcové, jádro z odlehčené DTD desky, tři závěsy na dveřní křídlo	DTD	HPL	Dle projektu interiéru	bezp.tvrzené čiré min	padací lišta	Ocelová zárubeň s těsněním	Ocel	do SDK	Nátěr	Dle projektu interiéru	SDK	X	Broušená nerez ocel	Klika - klika	Nedělený	Zámek vložkový s cylindrickou vložkou	X	X	X	X	Ano	X	X		
D.2/113	PK	22	1	A.216	A.217	800	1970	900	2150	150	1	X	X	X	X	Vnitřní jednokřídlové dveře plně hladké posuvné, ve stavebním pouzdře	DTD	HPL	Dle projektu interiéru	X	X	Obložková zatebeň + stavební pouzdro	DTD	do SDK	HPL	Dle projektu interiéru	SDK	X	Broušená nerez ocel	zadlabávací úchytky na	Nedělený	Zámek vložkový s cylindrickou vložkou	X	X	X	X	Ano	X	X		
D.2/114	PK	22	1	A.217	A.218	800	1970	900	2150	150	1	X	X	X	X	Vnitřní jednokřídlové dveře plně hladké posuvné, ve stavebním pouzdře	DTD	HPL	Dle projektu interiéru	X	X	Obložková zatebeň + stavební pouzdro	DTD	do SDK	HPL	Dle projektu interiéru	SDK	X	Broušená nerez ocel	zadlabávací úchytky na	Nedělený	Zámek vložkový s cylindrickou vložkou	X	X	X	X	Ano	X	X		
D.2/115	PK	13	1	A.201b	A.218	1100	1970	1200	2150	150	1	P	X	X	32	Vnitřní otevíravé dřevěné dveřní křídlo plně hladké se zárubní, falcové, jádro z odlehčené DTD desky, tři závěsy na dveřní křídlo	DTD	HPL	Dle projektu interiéru	bezp.tvrzené čiré min	padací lišta	Ocelová zárubeň s těsněním	Ocel	do SDK	Nátěr	Dle projektu interiéru	SDK	X	Broušená nerez ocel	Klika - klika	Nedělený	Zámek vložkový s cylindrickou vložkou	X	X	X	X	Ano	X	X		
D.2/116	PK	19	1	A.218	A.218a	800	1970	900	2150	150	1	L	X	X	X	Vnitřní otevíravé dřevěné dveřní křídlo plně hladké se zárubní, falcové, jádro z odlehčené DTD desky, tři závěsy na dveřní křídlo	DTD	HPL	Dle projektu interiéru	X	Spodní ochranný pás	Ocelová zárubeň s těsněním	Ocel	do SDK	Nátěr	Dle projektu interiéru	SDK	X	Broušená nerez ocel	Klika - klika	Nedělený	Zámek vložkový s cylindrickou vložkou	X	X	X	X	Ano	X	X		
D.2/117	PK	19	1	A.219	A.219a	800	1970	900	2150	150	1	P	X	X	X	Vnitřní otevíravé dřevěné dveřní křídlo plně hladké se zárubní, falcové, jádro z odlehčené DTD desky, tři závěsy na dveřní křídlo	DTD	HPL	Dle projektu interiéru	X	Spodní ochranný pás	Ocelová zárubeň s těsněním	Ocel	do SDK	Nátěr	Dle projektu interiéru	SDK	X	Broušená nerez ocel	Klika - klika	Nedělený	Zámek vložkový s cylindrickou vložkou	X	X	X	X	Ano	X	X		
D.2/118	PK	13	1	A.201b	A.219	1100	1970	1200	2150	150	1	L	X	X	32	Vnitřní otevíravé dřevěné dveřní křídlo plně hladké se zárubní, falcové, jádro z odlehčené DTD desky, tři závěsy na dveřní křídlo	DTD	HPL	Dle projektu interiéru	bezp.tvrzené čiré min	padací lišta	Ocelová zárubeň s těsněním	Ocel	do SDK	Nátěr	Dle projektu interiéru	SDK	X	Broušená nerez ocel	Klika - klika	Nedělený	Zámek vložkový s cylindrickou vložkou	X	X	X	X	Ano	X	X		
D.2/119	PK	13	1	A.201b	A.220	1100	1970	1200	2150	150	1	L	X	X	32	Vnitřní otevíravé dřevěné dveřní křídlo plně hladké se zárubní, falcové, jádro z odlehčené DTD desky, tři závěsy na dveřní křídlo	DTD	HPL	Dle projektu interiéru	bezp.tvrzené čiré min	padací lišta	Ocelová zárubeň s těsněním	Ocel	do SDK	Nátěr	Dle projektu interiéru	SDK	X	Broušená nerez ocel	Klika - klika	Nedělený	Zámek vložkový s cylindrickou vložkou	X	X	X	X	Ano	X	X		
D.2/120	PK	19	1	A.220	A.220a	800	1970	900	2150	150	1	P	X	X	X	Vnitřní otevíravé dřevěné dveřní křídlo plně hladké se zárubní, falcové, jádro z odlehčené DTD desky, tři závěsy na dveřní křídlo	DTD	HPL	Dle projektu interiéru	X	Spodní ochranný pás	Ocelová zárubeň s těsněním	Ocel	do SDK	Nátěr	Dle projektu interiéru	SDK	X	Broušená nerez ocel	Klika - klika	Nedělený	Zámek vložkový s cylindrickou vložkou	X	X	X	X	Ano	X	X		
D.2/121	PK	19	1	A.221	A.221a	800	1970	900	2150	150	1	L	X	X	X	Vnitřní otevíravé dřevěné dveřní křídlo plně hladké se zárubní, falcové, jádro z odlehčené DTD desky, tři závěsy na dveřní křídlo	DTD	HPL	Dle projektu interiéru	X	Spodní ochranný pás	Ocelová zárubeň s těsněním	Ocel	do SDK	Nátěr	Dle projektu interiéru	SDK	X	Broušená nerez ocel	Klika - klika	Nedělený	Zámek vložkový s cylindrickou vložkou	X	X	X	X	Ano	X	X		
D.2/122	PK	13	1	A.201b	A.221	1100	1970	1200	2150	150	1	P	X	X	32	Vnitřní otevíravé dřevěné dveřní křídlo plně hladké se zárubní, falcové, jádro z odlehčené DTD desky, tři závěsy na dveřní křídlo	DTD	HPL	Dle projektu interiéru	bezp.tvrzené čiré min	padací lišta	Ocelová zárubeň s těsněním	Ocel	do SDK	Nátěr	Dle projektu interiéru	SDK	X	Broušená nerez ocel	Klika - klika	Nedělený	Zámek vložkový s cylindrickou vložkou	X	X	X	X	Ano	X	X		



Obecný popis														Křídlo					Zárubeň					Příslušenství										Poznámka	Revize							
Označení	TYP DOTACE	TYP/odkaz na schéma	Počet kusů	Z místnosti	Do místnosti	Světlý otvor [mm]		Stavební otvor [mm]		tloušťka zárubně včetně omítky [mm]	Počet křídla	Otevíravost (pravé / levé)	Požární odolnost	Součinitel prostupu tepla U [W/m²K]	Mín. vzduch. neprůzvučnost dveří Rw [dB]	Popis	Material	Povrchová úprava	Barva/dekor	Zasklení	Doplňky	Popis	Material	Typ zárubně	Povrchová úprava	Barva/dekor	Material stěny	Doplňky	Material kování/povrchová úprava kování	Ovládací dveři (ze strany pantů)	Štítek	Zámek	EPS			Zarážka podlahová kovová	Samozavírač / koordinátor	Stavěč	Generální klíč	Lepená plastová dveřní zarážka na stěnu	Mřížka [mm]	
D.2/123	PK	13	1	A.201b	A.222	1100	1970	1200	2150	150	1	L	X	X	32	Vnitřní otevíravé dřevěné dveřní křídlo plně hladké se zárubní, falcové, jádro z odlehčené DTD desky, tři závěsy na dveřní křídlo	DTD	HPL	Dle projektu interiéru	bezp.tvrzené čiré min	padací lišta	Ocelová zárubeň s těsněním	Ocel	do SDK	Nátěr	Dle projektu interiéru	SDK	X	Broušená nerez ocel	Klika - klika	Nedělený	Zámek vložkový s cylindrickou vložkou	X	X	X	X	X	Ano	Ano	X	X	Z vnitřní stany (proti závěsům) na dveřním křídle ve výšce 850 mm horizontální madlo kruhového průřezu z broušené nerez oceli
D.2/124	PK	17a	1	A.222	A.222a	900	1970	1000	2150	150	1	P	X	X	X	Vnitřní otevíravé dřevěné dveřní křídlo plně hladké se zárubní, falcové, jádro z odlehčené DTD desky, tři závěsy na dveřní křídlo	DTD	HPL	Dle projektu interiéru	X	Spodní ochranný pás	Ocelová zárubeň s těsněním	Ocel	do SDK	Nátěr	Dle projektu interiéru	SDK	X	Broušená nerez ocel	Klika - klika	Nedělený	Zámek vložkový s cylindrickou vložkou	X	X	X	X	X	Ano	Ano	X	X	Z vnitřní stany (proti závěsům) na dveřním křídle ve výšce 850 mm horizontální madlo kruhového průřezu z broušené nerez oceli
D.2/125	PK	16	1	B.201b	B.205	900	1970	1000	2150	150	1	P	X	X	32	Vnitřní otevíravé dřevěné dveřní křídlo plně hladké se zárubní, falcové, jádro z odlehčené DTD desky, tři závěsy na dveřní křídlo	DTD	HPL	Dle projektu interiéru	X	X	Ocelová zárubeň s těsněním	Ocel	do SDK	Nátěr	Dle projektu interiéru	SDK	X	Broušená nerez ocel	Klika - koule	Nedělený	Zámek vložkový s cylindrickou vložkou	X	Ano	Ano	X	X	Ano	Ano	X	X	
D.2/126	PK	16	1	B.201b	B.206	900	1970	1000	2150	150	1	P	X	X	32	Vnitřní otevíravé dřevěné dveřní křídlo plně hladké se zárubní, falcové, jádro z odlehčené DTD desky, tři závěsy na dveřní křídlo	DTD	HPL	Dle projektu interiéru	X	X	Ocelová zárubeň s těsněním	Ocel	do SDK	Nátěr	Dle projektu interiéru	SDK	X	Broušená nerez ocel	Klika - koule	Nedělený	Zámek vložkový s cylindrickou vložkou	X	Ano	Ano	X	X	Ano	Ano	X	X	
D.2/127	PK	17	1	B.201b	B.207	900	1970	1000	2150	150	1	P	X	X	X	Vnitřní otevíravé dřevěné dveřní křídlo plně hladké se zárubní, falcové, jádro z odlehčené DTD desky, tři závěsy na dveřní křídlo	DTD	HPL	Dle projektu interiéru	X	X	Ocelová zárubeň s těsněním	Ocel	do SDK	Nátěr	Dle projektu interiéru	SDK	X	Broušená nerez ocel	Klika - koule	Nedělený	Zámek vložkový s cylindrickou vložkou	X	Ano	Ano	X	X	Ano	Ano	X	X	
D.2/128	PK	14a	1	B.201b	B.209	1100	1970	1200	2150	150	1	L	X	X	43	Vnitřní otevíravé dřevěné dveřní křídlo plně hladké se zárubní, falcové, jádro z odlehčené DTD desky, tři závěsy na dveřní křídlo	DTD	HPL	Dle projektu interiéru	X	X	Ocelová zárubeň s těsněním	Ocel	do SDK	Nátěr	Dle projektu interiéru	SDK	X	Broušená nerez ocel	Klika - koule	Nedělený	Zámek vložkový s cylindrickou vložkou	X	Ano	Ano	X	X	Ano	Ano	X	X	
D.2/129	PK	14	1	B.201b	B.210	1100	1970	1200	2150	150	1	L	X	X	32	Vnitřní otevíravé dřevěné dveřní křídlo plně hladké se zárubní, falcové, jádro z odlehčené DTD desky, tři závěsy na dveřní křídlo	DTD	HPL	Dle projektu interiéru	X	X	Ocelová zárubeň s těsněním	Ocel	do SDK	Nátěr	Dle projektu interiéru	SDK	X	Broušená nerez ocel	Klika - koule	Nedělený	Zámek vložkový s cylindrickou vložkou	X	Ano	Ano	X	X	Ano	Ano	X	X	
D.2/130	PK	15	1	C.224	B.210	1100	1970	1200	2150	150	1	P	X	X	X	Vnitřní otevíravé dřevěné dveřní křídlo plně hladké se zárubní, falcové, jádro z odlehčené DTD desky, tři závěsy na dveřní křídlo	DTD	HPL	Dle projektu interiéru	X	X	Ocelová zárubeň s těsněním	Ocel	do SDK	Nátěr	Dle projektu interiéru	SDK	X	Broušená nerez ocel	Klika - koule	Nedělený	Zámek vložkový s cylindrickou vložkou	X	X	X	X	X	Ano	Ano	X	X	
D.2/131	PK	17	1	B.210	C.217	900	1970	1000	2150	150	1	L	X	X	X	Vnitřní otevíravé dřevěné dveřní křídlo plně hladké se zárubní, falcové, jádro z odlehčené DTD desky, tři závěsy na dveřní křídlo	DTD	HPL	Dle projektu interiéru	X	X	Ocelová zárubeň s těsněním	Ocel	do SDK	Nátěr	Dle projektu interiéru	SDK	X	Broušená nerez ocel	Klika - klika	Nedělený	Zámek vložkový s cylindrickou vložkou	X	X	X	X	X	Ano	Ano	X	X	
D.2/132	PK	17	1	C.224	C.217	900	1970	1000	2150	150	1	L	X	X	X	Vnitřní otevíravé dřevěné dveřní křídlo plně hladké se zárubní, falcové, jádro z odlehčené DTD desky, tři závěsy na dveřní křídlo	DTD	HPL	Dle projektu interiéru	X	X	Ocelová zárubeň s těsněním	Ocel	do SDK	Nátěr	Dle projektu interiéru	SDK	X	Broušená nerez ocel	Klika - koule	Nedělený	Zámek vložkový s cylindrickou vložkou	X	X	X	X	X	Ano	Ano	X	X	
D.2/133	PK	16	1	C.224	C.218	900	1970	1000	2150	150	1	L	X	X	32	Vnitřní otevíravé dřevěné dveřní křídlo plně hladké se zárubní, falcové, jádro z odlehčené DTD desky, tři závěsy na dveřní křídlo	DTD	HPL	Dle projektu interiéru	X	X	Ocelová zárubeň s těsněním	Ocel	do SDK	Nátěr	Dle projektu interiéru	SDK	X	Broušená nerez ocel	Klika - koule	Nedělený	Zámek vložkový s cylindrickou vložkou	X	X	X	X	X	Ano	Ano	X	X	
D.2/134	PK	17	1	C.224	C.219	900	1970	1000	2150	150	1	L	X	X	X	Vnitřní otevíravé dřevěné dveřní křídlo plně hladké se zárubní, falcové, jádro z odlehčené DTD desky, tři závěsy na dveřní křídlo	DTD	HPL	Dle projektu interiéru	X	X	Ocelová zárubeň s těsněním	Ocel	do SDK	Nátěr	Dle projektu interiéru	SDK	X	Broušená nerez ocel	Klika - koule	Nedělený	Zámek vložkový s cylindrickou vložkou	X	X	X	X	X	Ano	Ano	X	X	
D.2/135	PK	19	1	C.220	C.220a	800	1970	900	2150	150	1	P	X	X	X	Vnitřní otevíravé dřevěné dveřní křídlo plně hladké se zárubní, falcové, jádro z odlehčené DTD desky, tři závěsy na dveřní křídlo	DTD	HPL	Dle projektu interiéru	X	X	Ocelová zárubeň s těsněním	Ocel	do SDK	Nátěr	Dle projektu interiéru	SDK	X	Broušená nerez ocel	Klika - klika	Nedělený	Zámek vložkový s cylindrickou vložkou	X	X	X	X	X	Ano	Ano	X	X	
D.2/136	PK	14	1	C.224	C.220	1100	1970	1200	2150	150	1	P	X	X	32	Vnitřní otevíravé dřevěné dveřní křídlo plně hladké se zárubní, falcové, jádro z odlehčené DTD desky, tři závěsy na dveřní křídlo	DTD	HPL	Dle projektu interiéru	X	X	Ocelová zárubeň s těsněním	Ocel	do SDK	Nátěr	Dle projektu interiéru	SDK	X	Broušená nerez ocel	Klika - koule	Nedělený	Zámek vložkový s cylindrickou vložkou	X	X	X	X	X	Ano	Ano	X	X	
D.2/137	PK	14	1	C.224	C.221	1100	1970	1200	2150	150	1	P	X	X	32	Vnitřní otevíravé dřevěné dveřní křídlo plně hladké se zárubní, falcové, jádro z odlehčené DTD desky, tři závěsy na dveřní křídlo	DTD	HPL	Dle projektu interiéru	X	X	Ocelová zárubeň s těsněním	Ocel	do SDK	Nátěr	Dle projektu interiéru	SDK	X	Broušená nerez ocel	Klika - koule	Nedělený	Zámek vložkový s cylindrickou vložkou	X	X	X	X	X	Ano	Ano	X	X	

Obecný popis														Křídlo					Zárubeň					Příslušenství										Poznámka	Revize								
Označení	TYP DOTACE	TYP/odkaz na schéma	Počet kusů	Z místnosti	Do místnosti	Světlý otvor [mm]		Stavební otvor [mm]		Hloubka zárubně včetně omítky [mm]	Počet křidel	Otevíravost (pravé / levé)	Požární odolnost	Součinitel prostupu tepla U [W/m²K]	Mín. vzduch. neprůzvučnost dveří Rw [dB]	Popis	Materiál	Povrchová úprava	Barva/dekor	Zasklení	Doplňky	Popis	Materiál	Typ zárubně	Povrchová úprava	Barva/dekor	Materiál stěny	Doplňky	Materiál kování/povrchová úprava kování	Ovládací dveři (ze strany pantů)	Štítek	Zámek	EPS			Zarážka podlahová kovová	Samozavírač / koordinátor	Stavěč	Generální klíč	Lepená plastová dveřní zarážka na stěnu	Mřížka [mm]		
D.2/138	PK	15	1	C.224	C.222	1100	1970	1200	2150	150	1	P	X	X	X	Vnitřní otevíravé dřevěné dveřní křídlo plné hladké se zárubní, falcové, jádro z odlehčené DTD desky, tři závěsy na dveřní křídlo	DTD	HPL	Dle projektu interiéru	X	X	Ocelová zárubeň s těsněním	Ocel	do SDK	Nátěr	Dle projektu interiéru	SDK	X	Broušená nerez ocel	paniková klika	Nedělený	Zámek vložkový s cylindrickou vložkou	X	X	X	X	X	Ano	X	X			
D.2/139	PK	15	1	C.224	C.222	1100	1970	1200	2150	150	1	P	X	X	X	Vnitřní otevíravé dřevěné dveřní křídlo plné hladké se zárubní, falcové, jádro z odlehčené DTD desky, tři závěsy na dveřní křídlo	DTD	HPL	Dle projektu interiéru	X	X	Ocelová zárubeň s těsněním	Ocel	do SDK	Nátěr	Dle projektu interiéru	SDK	X	Broušená nerez ocel	paniková klika	Nedělený	Zámek vložkový s cylindrickou vložkou	X	X	X	X	X	Ano	X	X			
D.2/140	PK	3	1	C.224	C.201	500+1100	2100	1700	2200	150	2	P	X	X	X	Prosklené dveře z hliníkových profilů. Zasklení sklem bezpečnostním tvrzeným, čirým, s požární odolností.	AL	Práškový lak	Dle projektu interiéru	Bezpečnostní tvrzené sklo P2A	padací lišta	Hliníková systémová zárubeň	Al	do SDK	Práškový lak	Dle projektu interiéru	SDK	X	Broušená nerez ocel	Klika - paniková klika	Nedělený	Elektromechanický panikový s funkcí EPS, reverzní režim zámku, zámek trvale napájený, s cylindrickou vložkou	EPS odblokuje	X	X	Požární konzole pro dvoukřídlové dveře, dveřní zavírač vačkové se zpzděním, kluzná ramínka, koordinátor čvrtních křidel	X	X	Ano	X	X	Zámek elektromechanický samozamykací s blokací obou klik, jednostranně čtečka karet. Přístup den/noc neřešen. Dveřní křídlo včetně prokabelování a průchodky pro kabeláž. Polepy pískovanou folii - čtverce 40x40mm se zakulacenými rohy dle vyhlášky 398/2009Sb. Ve směru otevírání (proti závěsům) na dveřním křídle ve výšce 850 mm horizontální madlo kruhového průřezu z broušené nerez oceli.	
D.2/141	PK	17	1	C.201	C.223	900	1970	1000	2150	150	1	P	X	X	X	Vnitřní otevíravé dřevěné dveřní křídlo plné hladké se zárubní, falcové, jádro z odlehčené DTD desky, tři závěsy na dveřní křídlo	DTD	HPL	Dle projektu interiéru	X	X	Ocelová zárubeň s těsněním	Ocel	do SDK	Nátěr	Dle projektu interiéru	SDK	X	Broušená nerez ocel	Klika - koule	Nedělený	Zámek vložkový s cylindrickou vložkou	X	X	X	X	X	Ano	X	X			
D.2/142	PK	14a	1	C.201	C.202	1100	1970	1200	2150	150	1	P	EW 15 DP3+C	X	43	Vnitřní otevíravé dřevěné dveřní křídla plné hladké se zárubní, falcové, vnitřní výplň s požární odolností, tři závěsy na dveřní křídlo	DTD	HPL	Dle projektu interiéru	X	padací lišta	Ocelová zárubeň s těsněním	Ocel	do SDK	Nátěr	Dle projektu interiéru	SDK	X	Broušená nerez ocel	Klika - koule	Nedělený	Zámek vložkový s cylindrickou vložkou	X	X	self-zavírač	X	X	Ano	X	X			
D.2/143	PK	6	1	C.201	C.203	500+1100	2100	1700	2200	150	2	L	EW 15-C2 DP3	X	X	Prosklené dveře z hliníkových profilů. Zasklení sklem bezpečnostním tvrzeným, čirým, s požární odolností. Bez plnoplošného polepu.	AL	Práškový lak	Dle projektu interiéru	Bezpečnostní tvrzené sklo	X	Hliníková systémová zárubeň	Al	do SDK	Práškový lak	Dle projektu interiéru	SDK	X	Broušená nerez ocel	Klika - paniková klika	Nedělený	mechanický panikový s cylindrickou vložkou	X	X	Samozavírač dveřnívačkový se zpzděním s kluznou lištou, požární konzole	X	X	Ano	X	X	Polepy pískovanou folii - čtverce 40x40mm se zakulacenými rohy dle vyhlášky 398/2009Sb. Ve směru otevírání (proti závěsům) na dveřním křídle ve výšce 850 mm horizontální madlo kruhového průřezu z broušené nerez oceli.		
D.2/144	PK	14a	1	C.201	C.204	1100	1970	1200	2150	150	1	L	EW 15 DP3+C	X	43	Vnitřní otevíravé dřevěné dveřní křídla plné hladké se zárubní, falcové, vnitřní výplň s požární odolností, tři závěsy na dveřní křídlo	DTD	HPL	Dle projektu interiéru	X	padací lišta	Ocelová zárubeň s těsněním	Ocel	do SDK	Nátěr	Dle projektu interiéru	SDK	X	Broušená nerez ocel	Klika - koule	Nedělený	Zámek vložkový s cylindrickou vložkou	X	X	self-zavírač	X	X	Ano	X	X			
D.2/145	NEOBSAZENO																																										
D.2/146	PK	17	1	C.201	C.205	900	1970	1000	2150	150	1	L	X	X	X	Vnitřní otevíravé dřevěné dveřní křídlo plné hladké se zárubní, falcové, jádro z odlehčené DTD desky, tři závěsy na dveřní křídlo	DTD	HPL	Dle projektu interiéru	X	X	Ocelová zárubeň s těsněním	Ocel	do SDK	Nátěr	Dle projektu interiéru	SDK	X	Broušená nerez ocel	Klika - klika	Nedělený	Zámek vložkový s cylindrickou vložkou	X	X	X	X	X	Ano	X	X			



Obecný popis														Křídlo					Zárubeň					Příslušenství										Poznámka	Revize							
Označení	TYP DOTACE	TYP/odkaz na schéma	Počet kusů	Z místnosti	Do místnosti	Světlý otvor [mm]		Stavební otvor [mm]		Hloubka zárubně včetně omítky [mm]	Počet křidel	Otevíravost (pravé / levé)	Požární odolnost	Součinitel prostupu tepla U [W/m²K]	Min. vzduch. neprůzvučnost dveří Rw [dB]	Popis	Materiál	Povrchová úprava	Barva/dekor	Zasklení	Doplňky	Popis	Materiál	Typ zárubně	Povrchová úprava	Barva/dekor	Materiál stěny	Doplňky	Materiál kování/povrchová úprava kování	Ovládací dveři (ze strany pantů)	Štítek	Zámek	EPS			Zarážka podlahová kovová	Samozavírač / koordinátor	Stavěč	Generální klíč	Lepená plastová dveřní zarážka na stěnu	Mřížka [mm]	
						šířka	výška	šířka	výška																									Dle projektu interiéru	Dle projektu interiéru							Dle projektu interiéru
D.2/147	PK	17	1	C.201	C.206	900	1970	1000	2150	150	1	P	X	X	X	Vnitřní otevíravé dřevěné dveřní křídlo plně hladké se zárubní, falcové, jádro z odlehčené DTD desky, tři závěsy na dveřní křídlo	DTD	HPL	Dle projektu interiéru	X	X	Ocelová zárubeň s těsněním	Ocel	do SDK	Nátěr	Dle projektu interiéru	SDK	X	Broušená nerez ocel	Klika - klika	Nedělený	Zámek vložkový s cylindrickou vložkou	X	X	X	X	X	Ano	X	X		
D.2/148	PK	17	1	C.201	C.207	900	1970	1000	2150	150	1	P	X	X	X	Vnitřní otevíravé dřevěné dveřní křídlo plně hladké se zárubní, falcové, jádro z odlehčené DTD desky, tři závěsy na dveřní křídlo	DTD	HPL	Dle projektu interiéru	X	X	Ocelová zárubeň s těsněním	Ocel	do SDK	Nátěr	Dle projektu interiéru	SDK	X	Broušená nerez ocel	Klika - koule	Nedělený	Zámek vložkový s cylindrickou vložkou	X	X	X	X	X	Ano	X	X		
D.2/149	PK	17	1	C.224	C.207	900	1970	1000	2150	150	1	P	X	X	X	Vnitřní otevíravé dřevěné dveřní křídlo plně hladké se zárubní, falcové, jádro z odlehčené DTD desky, tři závěsy na dveřní křídlo	DTD	HPL	Dle projektu interiéru	X	X	Ocelová zárubeň s těsněním	Ocel	do SDK	Nátěr	Dle projektu interiéru	SDK	X	Broušená nerez ocel	Klika - koule	Nedělený	Zámek vložkový s cylindrickou vložkou	X	X	X	X	X	Ano	X	X		
D.2/150	PK	21	1	C.206	C.206a	700	1970	800	2150	100	1	L	X	X	X	Vnitřní otevíravé dřevěné dveřní křídlo plně hladké se zárubní, falcové, jádro z odlehčené DTD desky, tři závěsy na dveřní křídlo	DTD	HPL	Dle projektu interiéru	X	Spodní ochranný pás	Ocelová zárubeň s těsněním	Ocel	do SDK	Nátěr	Dle projektu interiéru	SDK	X	Broušená nerez ocel	Klika - klika	Nedělený	WC zámek	X	X	X	X	X	Ano	X	X		
D.2/151	PK	21	1	C.206	C.206b	700	1970	800	2150	100	1	P	X	X	X	Vnitřní otevíravé dřevěné dveřní křídlo plně hladké se zárubní, falcové, jádro z odlehčené DTD desky, tři závěsy na dveřní křídlo	DTD	HPL	Dle projektu interiéru	X	Spodní ochranný pás	Ocelová zárubeň s těsněním	Ocel	do SDK	Nátěr	Dle projektu interiéru	SDK	X	Broušená nerez ocel	Klika - klika	Nedělený	WC zámek	X	X	X	X	X	Ano	X	X		
D.2/152	PK	21	1	C.205	C.205a	700	1970	800	2150	100	1	L	X	X	X	Vnitřní otevíravé dřevěné dveřní křídlo plně hladké se zárubní, falcové, jádro z odlehčené DTD desky, tři závěsy na dveřní křídlo	DTD	HPL	Dle projektu interiéru	X	Spodní ochranný pás	Ocelová zárubeň s těsněním	Ocel	do SDK	Nátěr	Dle projektu interiéru	SDK	X	Broušená nerez ocel	Klika - klika	Nedělený	WC zámek	X	X	X	X	X	Ano	X	X		
D.2/153	PK	21	1	C.205	C.205b	700	1970	800	2150	100	1	P	X	X	X	Vnitřní otevíravé dřevěné dveřní křídlo plně hladké se zárubní, falcové, jádro z odlehčené DTD desky, tři závěsy na dveřní křídlo	DTD	HPL	Dle projektu interiéru	X	Spodní ochranný pás	Ocelová zárubeň s těsněním	Ocel	do SDK	Nátěr	Dle projektu interiéru	SDK	X	Broušená nerez ocel	Klika - klika	Nedělený	WC zámek	X	X	X	X	X	Ano	X	X		
D.2/154	PK	17	1	C.201	C.208	900	1970	1000	2150	150	1	P	X	X	X	Vnitřní otevíravé dřevěné dveřní křídlo plně hladké se zárubní, falcové, jádro z odlehčené DTD desky, tři závěsy na dveřní křídlo	DTD	HPL	Dle projektu interiéru	X	X	Ocelová zárubeň s těsněním	Ocel	do SDK	Nátěr	Dle projektu interiéru	SDK	X	Broušená nerez ocel	Klika - koule	Nedělený	Zámek vložkový s cylindrickou vložkou	X	X	X	X	X	Ano	X	X		
D.2/155	PK	19	1	C.208	C.209	800	1970	900	2150	150	1	L	X	X	X	Vnitřní otevíravé dřevěné dveřní křídlo plně hladké se zárubní, falcové, jádro z odlehčené DTD desky, tři závěsy na dveřní křídlo	DTD	HPL	Dle projektu interiéru	X	X	Ocelová zárubeň s těsněním	Ocel	do SDK	Nátěr	Dle projektu interiéru	SDK	X	Broušená nerez ocel	Klika - klika	Nedělený	WC zámek	X	X	X	X	X	Ano	X	X		
D.2/156	PK	19	1	C.208	C.210	800	1970	900	2150	150	1	P	X	X	X	Vnitřní otevíravé dřevěné dveřní křídlo plně hladké se zárubní, falcové, jádro z odlehčené DTD desky, tři závěsy na dveřní křídlo	DTD	HPL	Dle projektu interiéru	X	X	Ocelová zárubeň s těsněním	Ocel	do SDK	Nátěr	Dle projektu interiéru	SDK	X	Broušená nerez ocel	Klika - klika	Nedělený	WC zámek	X	X	X	X	X	Ano	X	X		
D.2/157	PK	17	1	C.224	C.208	900	1970	1000	2150	150	1	L	X	X	X	Vnitřní otevíravé dřevěné dveřní křídlo plně hladké se zárubní, falcové, jádro z odlehčené DTD desky, tři závěsy na dveřní křídlo	DTD	HPL	Dle projektu interiéru	X	X	Ocelová zárubeň s těsněním	Ocel	do SDK	Nátěr	Dle projektu interiéru	SDK	X	Broušená nerez ocel	Klika - koule	Nedělený	Zámek vložkový s cylindrickou vložkou	X	X	X	X	X	Ano	X	X		
D.2/158	PK	17a	1	C.224	C.211	900	1970	1000	2150	150	1	L	X	X	X	Vnitřní otevíravé dřevěné dveřní křídlo plně hladké se zárubní, falcové, jádro z odlehčené DTD desky, tři závěsy na dveřní křídlo	DTD	HPL	Dle projektu interiéru	X	Spodní ochranný pás	Ocelová zárubeň s těsněním	Ocel	do SDK	Nátěr	Dle projektu interiéru	SDK	X	Broušená nerez ocel	Klika - klika	Nedělený	Zámek vložkový s cylindrickou vložkou	X	X	X	X	X	Ano	X	X	Z vnitřní stany (proti závěsům) na dveřním křídle ve výšce 850 mm horizontální madlo kruhového průřezu z broušené nerez oceli	
D.2/159	PK	17	1	C.224	C.214	900	1970	1000	2150	150	1	L	X	X	X	Vnitřní otevíravé dřevěné dveřní křídlo plně hladké se zárubní, falcové, jádro z odlehčené DTD desky, tři závěsy na dveřní křídlo	DTD	HPL	Dle projektu interiéru	X	X	Ocelová zárubeň s těsněním	Ocel	do SDK	Nátěr	Dle projektu interiéru	SDK	X	Broušená nerez ocel	Klika - koule	Nedělený	Zámek vložkový s cylindrickou vložkou	X	X	X	X	X	Ano	X	X		
D.2/160	PK	19	1	C.214	C.212	800	1970	900	2150	150	1	L	X	X	X	Vnitřní otevíravé dřevěné dveřní křídlo plně hladké se zárubní, falcové, jádro z odlehčené DTD desky, tři závěsy na dveřní křídlo	DTD	HPL	Dle projektu interiéru	X	X	Ocelová zárubeň s těsněním	Ocel	do SDK	Nátěr	Dle projektu interiéru	SDK	X	Broušená nerez ocel	Klika - klika	Nedělený	WC zámek	X	X	X	X	X	Ano	X	X		
D.2/161	PK	19	1	C.214	C.213	800	1970	900	2150	150	1	P	X	X	X	Vnitřní otevíravé dřevěné dveřní křídlo plně hladké se zárubní, falcové, jádro z odlehčené DTD desky, tři závěsy na dveřní křídlo	DTD	HPL	Dle projektu interiéru	X	X	Ocelová zárubeň s těsněním	Ocel	do SDK	Nátěr	Dle projektu interiéru	SDK	X	Broušená nerez ocel	Klika - klika	Nedělený	WC zámek	X	X	X	X	X	Ano	X	X		

Obecný popis													Křídlo					Zárubeň					Příslušenství										Poznámka	Revize								
Osazení	TYP DOTACE	TYP/odkaz na schéma	Počet kusů	Z místnosti	Do místnosti	Světlý otvor [mm]		Stavební otvor [mm]		Hloubka zárubně včetně omítky [mm]	Počet křídel	Otevíravost (pravé / levé)	Požární odolnost	Součinitel prostupu tepla U [W/m²K]	Mín. vzduch. neprůzvučnost dveří Rw [dB]	Popis	Materiál	Povrchová úprava	Barva/dekor	Zasklení	Doplňky	Popis	Materiál	Typ zárubně	Povrchová úprava	Barva/dekor	Materiál stěny	Doplňky	Materiál kování/povrchová úprava kování	Ovládání dveří (ze strany pantů)	Štítek	Zámek			EPS	Zarážka podlahová kovová	Samozavírač / koordinátor	Stavěč	Generální klíč	Lepená plastová dveřní zarážka na stěnu	Mřížka [mm]	
D.2/162	PK	17	1	C.214	C.201	900	1970	1000	2150	150	1	L	X	X	X	Vnitřní otevíravé dřevěné dveřní křídlo plně hladké se zárubní, falcové, jádro z odlehčené DTD desky, tři závěsy na dveřní křídlo	DTD	HPL	Dle projektu interiéru	X	X	Ocelová zárubeň s těsněním	Ocel	do SDK	Nátěr	Dle projektu interiéru	SDK	X	Broušená nerez ocel	Klika - koule	Nedělený	Zámek vložkový s cylindrickou vložkou	X	X	X	X	X	Ano	X	X		
D.2/163	PK	21	1	C.216	C.216a	700	1970	800	2150	100	1	L	X	X	X	Vnitřní otevíravé dřevěné dveřní křídlo plně hladké se zárubní, falcové, jádro z odlehčené DTD desky, tři závěsy na dveřní křídlo	DTD	HPL	Dle projektu interiéru	X	Spodní ochranný pás	Ocelová zárubeň s těsněním	Ocel	do SDK	Nátěr	Dle projektu interiéru	SDK	X	Broušená nerez ocel	Klika - klika	Nedělený	WC zámek	X	X	X	X	X	X	Ano	X	X	
D.2/164	PK	21	1	C.215	C.215a	700	1970	800	2150	100	1	P	X	X	X	Vnitřní otevíravé dřevěné dveřní křídlo plně hladké se zárubní, falcové, jádro z odlehčené DTD desky, tři závěsy na dveřní křídlo	DTD	HPL	Dle projektu interiéru	X	Spodní ochranný pás	Ocelová zárubeň s těsněním	Ocel	do SDK	Nátěr	Dle projektu interiéru	SDK	X	Broušená nerez ocel	Klika - klika	Nedělený	WC zámek	X	X	X	X	X	X	Ano	X	X	
D.2/165	PK	17	1	C.224	C.215	900	1970	1000	2150	150	1	P	X	X	X	Vnitřní otevíravé dřevěné dveřní křídlo plně hladké se zárubní, falcové, jádro z odlehčené DTD desky, tři závěsy na dveřní křídlo	DTD	HPL	Dle projektu interiéru	X	X	Ocelová zárubeň s těsněním	Ocel	do SDK	Nátěr	Dle projektu interiéru	SDK	X	Broušená nerez ocel	Klika - koule	Nedělený	Zámek vložkový s cylindrickou vložkou	X	X	X	X	X	Ano	X	X		
D.2/166	PK	17	1	C.224	C.216	900	1970	1000	2150	150	1	L	X	X	X	Vnitřní otevíravé dřevěné dveřní křídlo plně hladké se zárubní, falcové, jádro z odlehčené DTD desky, tři závěsy na dveřní křídlo	DTD	HPL	Dle projektu interiéru	X	X	Ocelová zárubeň s těsněním	Ocel	do SDK	Nátěr	Dle projektu interiéru	SDK	X	Broušená nerez ocel	Klika - koule	Nedělený	Zámek vložkový s cylindrickou vložkou	X	X	X	X	X	Ano	X	X		
D.2/167	PK	3	1	C.224	C.201b	500+1100	2100	1700	2200	150	2	P	X	X	X	Prosklené dveře z hliníkových profilů. Zasklení sklem bezpečnostním tvrzeným, čirým, s požární odolností.	AL	Práškový lak	Dle projektu interiéru		Bezpečnostní tvrzené sklo PZA padačí lišta	Hliníková systémová zárubeň	Al	do SDK	Práškový lak	Dle projektu interiéru	SDK	X	Broušená nerez ocel	Klika - paníková klika	Nedělený	Elektromechanický paníkový, s funkcí EPS, reverzní režim zámku, zámek trvale napájený, s cylindrickou vložkou		EPS odblokuje					Ano	X	X	Zámek elektromechanický samozamykací s blokáci obou kliček, jednostranné čtečka karet, jednostranné zvonkové tablo (ze strany chodby C.201b. Přístup den/noc neřešen. Dveřní křídlo včetně prokabelování a průchodky pro kabeláž. Polepy pískovanou fólií - čtverce 40x40mm se zakalovacími rohy dle vyhlášky 398/2009Sb. Ve směru otevírání (proti závěsům) na dveřním křídle ve výšce 850 mm horizontální madlo kruhového průřezu z broušené nerez oceli.
D.2/168	PK	15a	1	A.234	A.233	800	1970	800	2150	150	1	X	X	X	X	Vnitřní posuvné dřevěné dveřní křídlo plně hladké se zárubní, jádro z odlehčené DTD,	DTD	HPL	Dle projektu interiéru		Spodní ochranný pás	Ocelová zárubeň s těsněním	Ocel	do SDK	Nátěr	Dle projektu interiéru	SDK	X	Broušená nerez ocel	Zadlabávací úchytky	Nedělený	Zámek vložkový pro posuvné dveře s cylindrickou vložkou	X	X	X	X	X	Ano	X	X		
D.2/169	PK	26	1	F.204a	rozvaděč	2000	2000	2100	2100	150	2	P	X	X	X	Vnitřní otevíravé dřevěné dveřní křídlo plně hladké se zárubní, falcové, jádro z odlehčené DTD desky, tři závěsy na dveřní křídlo	DTD	HPL	Dle projektu interiéru	X	Spodní ochranný pás	Ocelová zárubeň s těsněním	Ocel	do SDK	Nátěr	Dle projektu interiéru	SDK	X	Broušená nerez ocel	koule	Nedělený	Zámek vložkový s cylindrickou vložkou	X	X	X	X	X	Ano	X	X	dveře pro zakrytí rozvaděče (velikost přizpůsobit dle konkrétního dodaného rozvaděče)	
D.2/170	PK	26	1	B.201b	rozvaděč	1600	2000	1700	2100	150	2	P	X	X	X	Vnitřní otevíravé dřevěné dveřní křídlo plně hladké se zárubní, falcové, jádro z odlehčené DTD desky, tři závěsy na dveřní křídlo	DTD	HPL	Dle projektu interiéru	X	Spodní ochranný pás	Ocelová zárubeň s těsněním	Ocel	do zdíva	Nátěr	Dle projektu interiéru	zdivo	X	Broušená nerez ocel	koule	Nedělený	Zámek vložkový s cylindrickou vložkou	X	X	X	ANO	X	X	Ano	X	X	dveře pro zakrytí rozvaděče (velikost přizpůsobit dle konkrétního dodaného rozvaděče)
D.2/171	PK	26	1	A.201b	rozvaděč	1600	2000	1700	2100	150	2	P	X	X	X	Vnitřní otevíravé dřevěné dveřní křídlo plně hladké se zárubní, falcové, jádro z odlehčené DTD desky, tři závěsy na dveřní křídlo	DTD	HPL	Dle projektu interiéru	X	Spodní ochranný pás	Ocelová zárubeň s těsněním	Ocel	do zdíva	Nátěr	Dle projektu interiéru	zdivo	X	Broušená nerez ocel	koule	Nedělený	Zámek vložkový s cylindrickou vložkou	X	X	X	ANO	X	X	Ano	X	X	dveře pro zakrytí rozvaděče (velikost přizpůsobit dle konkrétního dodaného rozvaděče)

3.NP



Obecný popis														Křídlo					Zárubeň					Příslušenství										Poznámka	Revize										
Označení	TYP DOTACE	TYP/odkaz na schéma	Počet kusů	Z místnosti	Do místnosti	Světlý otvor [mm]		Stavební otvor [mm]		HLoubka zárubně včetně omítky [mm]	Počet křídla	Otevíravost (pravé / levé)	Požární odolnost	Součinitel prostupu tepla U [W/m²K]	Mín. vzduch. neprůzvučnost dveří Rw [dB]	Popis	Materiál	Povrchová úprava	Barva/dekor	Zasklení	Doplňky	Popis	Materiál	Typ zárubně	Povrchová úprava	Barva/dekor	Materiál stěny	Doplňky	Materiál kování/povrchová úprava kování	Ovládací dveři (ze strany pantů)	Štítek	Zámek	EPS			Zarážka podlahová kovová	Samozavírač / koordinátor	Stavěč	Generální klíč	Lepená plastová dveřní zarážka na stěnu	Mřížka [mm]				
D.3/009	CDZ-K		13	1	A.301b	A.325	1100	1970	1200	2150	150	1	L	X	X	32	Vnitřní otevíravé dřevěné dveřní křídlo plné hladké se zárubní, falcové, jádro z odlehčené DTD desky, tři závěsy na dveřní křídlo	DTD	HPL	Dle projektu interiéru	bezpt.vtizené čiré min	padací lišta	Ocelová zárubeň s těsněním	Ocel	do SDK	Nátěr	Dle projektu interiéru	SDK	X	Broušená nerez ocel	Klika - klika	Nedělený	Zámek vložkový s cylindrickou vložkou	X	X	X	X	X	Ano	X	X				
D.3/010	PK		14	1	A.301b	A.326	1100	1970	1200	2150	150	1	P	X	X	32	Vnitřní otevíravé dřevěné dveřní křídlo plné hladké se zárubní, falcové, jádro z odlehčené DTD desky, tři závěsy na dveřní křídlo	DTD	HPL	Dle projektu interiéru	X	X	Ocelová zárubeň s těsněním	Ocel	do SDK	Nátěr	Dle projektu interiéru	SDK	X	Broušená nerez ocel	Klika - koule	Nedělený	Zámek vložkový s cylindrickou vložkou	X	X	X	X	X	Ano	X	X				
D.3/011	PK		14	1	A.301b	A.327	1100	1970	1200	2150	150	1	L	X	X	32	Vnitřní otevíravé dřevěné dveřní křídlo plné hladké se zárubní, falcové, jádro z odlehčené DTD desky, tři závěsy na dveřní křídlo	DTD	HPL	Dle projektu interiéru	X	X	Ocelová zárubeň s těsněním	Ocel	do SDK	Nátěr	Dle projektu interiéru	SDK	X	Broušená nerez ocel	Klika - koule	Nedělený	Zámek vložkový s cylindrickou vložkou	X	X	X	X	X	Ano	X	X				
D.3/012	PK		15	1	A.301b	A.328	1100	1970	1200	2150	150	1	P	X	X	X	Vnitřní otevíravé dřevěné dveřní křídlo plné hladké se zárubní, falcové, jádro z odlehčené DTD desky, tři závěsy na dveřní křídlo	DTD	HPL	Dle projektu interiéru	X	X	Ocelová zárubeň s těsněním	Ocel	do SDK	Nátěr	Dle projektu interiéru	SDK	X	Broušená nerez ocel	Klika - koule	Nedělený	Zámek vložkový s cylindrickou vložkou	X	X	X	X	X	Ano	X	X				
D.3/013	PK		17	1	A.301b	A.329	900	1970	1000	2150	150	1	L	X	X	X	Vnitřní otevíravé dřevěné dveřní křídlo plné hladké se zárubní, falcové, jádro z odlehčené DTD desky, tři závěsy na dveřní křídlo	DTD	HPL	Dle projektu interiéru	X	X	Ocelová zárubeň s těsněním	Ocel	do SDK	Nátěr	Dle projektu interiéru	SDK	X	Broušená nerez ocel	Klika - koule	Nedělený	Zámek vložkový s cylindrickou vložkou	X	X	X	X	X	Ano	Ano	X	X			
D.3/014	PK		21	1	A.329	A.329a	700	1970	800	2150	100	1	P	X	X	X	Vnitřní otevíravé dřevěné dveřní křídlo plné hladké se zárubní, falcové, jádro z odlehčené DTD desky, tři závěsy na dveřní křídlo	DTD	HPL	Dle projektu interiéru	X	Spodní ochranný pás	Ocelová zárubeň s těsněním	Ocel	do SDK	Nátěr	Dle projektu interiéru	SDK	X	Broušená nerez ocel	Klika - klika	Nedělený	WC zámek	X	X	X	X	X	X	X	X				
D.3/015	PK		21	1	A.329	A.329b	700	1970	800	2150	100	1	P	X	X	X	Vnitřní otevíravé dřevěné dveřní křídlo plné hladké se zárubní, falcové, jádro z odlehčené DTD desky, tři závěsy na dveřní křídlo	DTD	HPL	Dle projektu interiéru	X	Spodní ochranný pás	Ocelová zárubeň s těsněním	Ocel	do SDK	Nátěr	Dle projektu interiéru	SDK	X	Broušená nerez ocel	Klika - klika	Nedělený	WC zámek	X	Ano	X	X	X	X	X	X				
D.3/016	PK		17	1	A.301b	A.330	900	1970	1000	2150	150	1	L	X	X	X	Vnitřní otevíravé dřevěné dveřní křídlo plné hladké se zárubní, falcové, jádro z odlehčené DTD desky, tři závěsy na dveřní křídlo	DTD	HPL	Dle projektu interiéru	X	X	Ocelová zárubeň s těsněním	Ocel	do SDK	Nátěr	Dle projektu interiéru	SDK	X	Broušená nerez ocel	Klika - koule	Nedělený	Zámek vložkový s cylindrickou vložkou	X	Ano	X	X	X	Ano	X	X				
D.3/017	PK		17	1	A.301b	A.331	900	1970	1000	2150	150	1	P	X	X	X	Vnitřní otevíravé dřevěné dveřní křídlo plné hladké se zárubní, falcové, jádro z odlehčené DTD desky, tři závěsy na dveřní křídlo	DTD	HPL	Dle projektu interiéru	X	X	Ocelová zárubeň s těsněním	Ocel	do SDK	Nátěr	Dle projektu interiéru	SDK	X	Broušená nerez ocel	Klika - koule	Nedělený	Zámek vložkový s cylindrickou vložkou	X	X	X	X	X	Ano	X	X				
D.3/018	PK		17	1	A.301a	A.332	900	1970	1000	2150	150	1	P	X	X	X	Vnitřní otevíravé dřevěné dveřní křídlo plné hladké se zárubní, falcové, jádro z odlehčené DTD desky, tři závěsy na dveřní křídlo	DTD	HPL	Dle projektu interiéru	X	X	Ocelová zárubeň s těsněním	Ocel	do SDK	Nátěr	Dle projektu interiéru	SDK	X	Broušená nerez ocel	Klika - koule	Nedělený	Zámek vložkový s cylindrickou vložkou	X	Ano	X	X	X	Ano	X	X				
D.3/019	PK		22	1	A.301a	A.333	1100	1970	1200	2150	150	1	X	X	X	X	Vnitřní jednokřídlové dveře plné hladké posuvné, ve stavebním pouzdře	DTD	HPL	Dle projektu interiéru	X	X	Obložková zatubeň + stavební pouzdro	DTD	do SDK	HPL		SDK	X	Broušená nerez ocel	zadlabávací úchytky na	Nedělený	Zámek vložkový s cylindrickou vložkou	X	X	X	X	X	Ano	X	X				
D.3/020	PK		22	1	A.301a	A.333	1100	1970	1200	2150	150	1	X	X	X	X	Vnitřní jednokřídlové dveře plné hladké posuvné, ve stavebním pouzdře	DTD	HPL	Dle projektu interiéru	X	X	Obložková zatubeň + stavební pouzdro	DTD	do SDK	HPL		SDK	X	Broušená nerez ocel	zadlabávací úchytky na	Nedělený	Zámek vložkový s cylindrickou vložkou	X	X	X	X	X	Ano	X	X				
D.3/021	PK		15	1	A.301a	A.335	1100	1970	1200	2150	150	1	P	X	X	X	Vnitřní otevíravé dřevěné dveřní křídlo plné hladké se zárubní, falcové, jádro z odlehčené DTD desky, tři závěsy na dveřní křídlo	DTD	HPL	Dle projektu interiéru	X	X	Ocelová zárubeň s těsněním	Ocel	do SDK	Nátěr	Dle projektu interiéru	SDK	X	Broušená nerez ocel	Klika - koule	Nedělený	Zámek vložkový s cylindrickou vložkou	X	X	X	X	X	Ano	X	X				
D.3/022	PK		15	1	A.301a	A.336	1100	1970	1200	2150	150	1	L	X	X	X	Vnitřní otevíravé dřevěné dveřní křídlo plné hladké se zárubní, falcové, jádro z odlehčené DTD desky, tři závěsy na dveřní křídlo	DTD	HPL	Dle projektu interiéru	X	X	Ocelová zárubeň s těsněním	Ocel	do SDK	Nátěr	Dle projektu interiéru	SDK	X	Broušená nerez ocel	Klika - koule	Nedělený	Zámek vložkový s cylindrickou vložkou	X	X	X	X	X	Ano	X	X				
D.3/023		zrušeno																																											

Obecný popis														Křídlo					Zárubeň					Příslušenství										Poznámka	Revize							
Označení	TYP DOTACE	TYP/odkaz na schéma	Počet kusů	Z místnosti	Do místnosti	Světlý otvor [mm]		Stavební otvor [mm]		Hloubka zárubně včetně omítky [mm]	Počet křídla	Otevíravost (pravé / levé)	Požární odolnost	Součinitel prostupu tepla U [W/m²K]	Min. vzduch. neprůzvučnost dveří Rw [dB]	Popis	Materiál	Povrchová úprava	Barva/dekor	Zasklení	Doplňky	Popis	Materiál	Typ zárubně	Povrchová úprava	Barva/dekor	Materiál stěny	Doplňky	Materiál kování/povrchová úprava kování	Ovládací dveři (ze strany pantů)	Štítek	Zámek	EPS			Zarážka podlahová kovová	Samozavírač / koordinátor	Stavěč	Generální klíč	Lepená plastová dveřní zarážka na stěnu	Mřížka [mm]	
D.3/024	PK		1	E.301	A.301a	500+1100	2100	1700	2200	150	2	L	EI 30-SmC3 DP3	X	X	Prosklené dveře z hliníkových profilů. Zasklení sklem bezpečnostním tvrzeným, čirým, s požární odolností.	AL	Práškový lak	Dle projektu interiéru	Bezpečnostní tvrzené sklo PZA	padací lišta	Hliníková systémová zárubeň	Al	do zdiva	Práškový lak	Dle projektu interiéru	zdivo	X	Broušená nerez ocel	Klika - paniková klika	Nedělený	Elektromechanický panikový (dodávka s dveřmi), s funkcí EPS, reverzní režim zámku, zámek trvale napájený, s cylindrickou vložkou	EPS	X	Požární konzole pro dvoukřídlové dveře. Samozavírač dveřní vačkové se zpovědním, s kluznou lištou, koordinátor zavírání.	X	Ano	X	X		Jednostranné čtečka karet. Centrální řešený systém den/noc. Telefonní tablo s videotelefonem. Dveřní křídlo včetně prokabelování a průchodky pro kabeláž. Polepy pískovanou fólií - čtverce 40x40mm se zakulacenými rohy dle vyhlášky 398/2009Sb. Ve směru otevírání (proti závěsům) na dveřním křídle ve výšce 850 mm horizontální madlo kruhového průřezu z broušené nerez oceli.	
D.3/025	PK		6	E.303	E.301	500+1100	2100	1700	2200	150	2	P	SmC3	X	X	Prosklené dveře z hliníkových profilů. Zasklení sklem bezpečnostním tvrzeným, čirým, s požární odolností.	AL	Práškový lak	Dle projektu interiéru	Bezpečnostní tvrzené sklo PZA	padací lišta	Hliníková systémová zárubeň	Al	do zdiva	Práškový lak	Dle projektu interiéru	zdivo	X	Broušená nerez ocel	Klika - paniková klika	Nedělený	mechanický panikový s cylindrickou vložkou	X	X	Samozavírač dveřní vačkový se zpovědním s kluznou lištou, požární konzole, koordinátor zavírání	X	Ano	X	X		Polepy pískovanou fólií - čtverce 40x40mm se zakulacenými rohy dle vyhlášky 398/2009Sb. Ve směru otevírání (proti závěsům) na dveřním křídle ve výšce 850 mm horizontální madlo kruhového průřezu z broušené nerez oceli.	
D.3/026	PK		17	A.301a	A.305	900	1970	1000	2150	150	1	P	X	X	Vnitřní otevíravé dřevěné dveřní křídlo plně hladké se zárubní, falcové, jádro z odlehčené DTD desky, tři závěsy na dveřní křídlo	DTD	HPL	Dle projektu interiéru	X	X	Ocelová zárubeň s těsněním	Ocel	do SDK	Nátěr	Dle projektu interiéru	SDK	X	Broušená nerez ocel	Klika - koule	Nedělený	Zámek vložkový s cylindrickou vložkou	X	X	X	X	Ano	X	X				
D.3/027	PK		17	A.301a	A.304	900	1970	1000	2150	150	1	P	X	X	Vnitřní otevíravé dřevěné dveřní křídlo plně hladké se zárubní, falcové, jádro z odlehčené DTD desky, tři závěsy na dveřní křídlo	DTD	HPL	Dle projektu interiéru	X	X	Ocelová zárubeň s těsněním	Ocel	do SDK	Nátěr	Dle projektu interiéru	SDK	X	Broušená nerez ocel	Klika - koule	Nedělený	Zámek vložkový s cylindrickou vložkou	X	X	X	X	Ano	X	X				
D.3/028	PK		13	A.301a	A.306	1100	1970	1200	2150	150	1	P	X	X	Vnitřní otevíravé dřevěné dveřní křídlo plně hladké se zárubní, falcové, jádro z odlehčené DTD desky, tři závěsy na dveřní křídlo	DTD	HPL	Dle projektu interiéru	bezp.tvrzené čiré min	padací lišta	Ocelová zárubeň s těsněním	Ocel	do SDK	Nátěr	Dle projektu interiéru	SDK	X	Broušená nerez ocel	Klika - klika	Nedělený	Zámek vložkový s cylindrickou vložkou	X	X	X	X	Ano	X	X				
D.3/029	PK		19	A.306	A.306a	800	1970	900	2150	150	1	L	X	X	Vnitřní otevíravé dřevěné dveřní křídlo plně hladké se zárubní, falcové, jádro z odlehčené DTD desky, tři závěsy na dveřní křídlo	DTD	HPL	Dle projektu interiéru	X	X	Ocelová zárubeň s těsněním	Ocel	do SDK	Nátěr	Dle projektu interiéru	SDK	X	Broušená nerez ocel	Klika - klika	Nedělený	Zámek vložkový s cylindrickou vložkou	X	X	X	X	Ano	X	X				
D.3/030	PK		19	A.307	A.307a	800	1970	900	2150	150	1	P	X	X	Vnitřní otevíravé dřevěné dveřní křídlo plně hladké se zárubní, falcové, jádro z odlehčené DTD desky, tři závěsy na dveřní křídlo	DTD	HPL	Dle projektu interiéru	X	X	Ocelová zárubeň s těsněním	Ocel	do SDK	Nátěr	Dle projektu interiéru	SDK	X	Broušená nerez ocel	Klika - klika	Nedělený	Zámek vložkový s cylindrickou vložkou	X	X	X	X	Ano	X	X				
D.3/031	PK		13	A.301a	A.307	1100	1970	1200	2150	150	1	L	X	X	Vnitřní otevíravé dřevěné dveřní křídlo plně hladké se zárubní, falcové, jádro z odlehčené DTD desky, tři závěsy na dveřní křídlo	DTD	HPL	Dle projektu interiéru	bezp.tvrzené čiré min	padací lišta	Ocelová zárubeň s těsněním	Ocel	do SDK	Nátěr	Dle projektu interiéru	SDK	X	Broušená nerez ocel	Klika - klika	Nedělený	Zámek vložkový s cylindrickou vložkou	X	X	X	X	Ano	X	X				



Obecný popis														Křídlo					Zárubeň					Příslušenství										Poznámka	Revize								
Označení	TYP DOTACE	TYP/odkaz na schéma	Počet kusů	Z místnosti	Do místnosti	Světlý otvor [mm]		Stavební otvor [mm]		HLoubka zárubně včetně omítky [mm]	Počet křidel	Otevíravost (pravé / levé)	Požární odolnost	Součinitel prostupu tepla U [W/m²K]	Mín. vzduch. neprůzvučnost dveří Rw [dB]	Popis	Material	Povrchová úprava	Barva/dekor	Zasklení	Doplňky	Popis	Material	Typ zárubně	Povrchová úprava	Barva/dekor	Material stěny	Doplňky	Material kování/povrchová úprava kování	Ovládací dveři (ze strany pantů)	Štítek	Zámek	EPS			Zarážka podlahová kovová	Samozavírač / koordinátor	Stavěč	Generální klíč	Lepená plastová dveřní zarážka na stěnu	Mřížka [mm]		
D.3/032	PK	18	1	A.301a	A.308	800	1970	900	2150	150	1	L	X	X	32	Vnitřní otevíravé dřevěné dveřní křídlo plně hladké se zárubní, falcové, jádro z odlehčené DTD desky, tři závěsy na dveřní křídlo	DTD	HPL	Dle projektu interiéru	X	padací lišta	Ocelová zárubeň s těsněním	Ocel	do SDK	Nátěr	Dle projektu interiéru	SDK	X	Broušená nerez ocel	Klika - koule	Nedělený	Zámek vložkový s cylindrickou vložkou	X	X	X	X	X	Ano	Ano	X	X		
D.3/033	PK	13	1	A.301a	A.309	1100	1970	1200	2150	150	1	P	X	X	32	Vnitřní otevíravé dřevěné dveřní křídlo plně hladké se zárubní, falcové, jádro z odlehčené DTD desky, tři závěsy na dveřní křídlo	DTD	HPL	Dle projektu interiéru	bezp.tvrzené čiré min	padací lišta	Ocelová zárubeň s těsněním	Ocel	do SDK	Nátěr	Dle projektu interiéru	SDK	X	Broušená nerez ocel	Klika - klika	Nedělený	Zámek vložkový s cylindrickou vložkou	X	X	X	X	X	Ano	Ano	X	X		
D.3/034	PK	19	1	A.309	A.309a	800	1970	900	2150	150	1	L	X	X	X	Vnitřní otevíravé dřevěné dveřní křídlo plně hladké se zárubní, falcové, jádro z odlehčené DTD desky, tři závěsy na dveřní křídlo	DTD	HPL	Dle projektu interiéru	X	X	Ocelová zárubeň s těsněním	Ocel	do SDK	Nátěr	Dle projektu interiéru	SDK	X	Broušená nerez ocel	Klika - klika	Nedělený	Zámek vložkový s cylindrickou vložkou	X	X	X	X	X	Ano	Ano	X	X		
D.3/035	PK	19	1	A.310	A.310a	800	1970	900	2150	150	1	P	X	X	X	Vnitřní otevíravé dřevěné dveřní křídlo plně hladké se zárubní, falcové, jádro z odlehčené DTD desky, tři závěsy na dveřní křídlo	DTD	HPL	Dle projektu interiéru	X	X	Ocelová zárubeň s těsněním	Ocel	do SDK	Nátěr	Dle projektu interiéru	SDK	X	Broušená nerez ocel	Klika - klika	Nedělený	Zámek vložkový s cylindrickou vložkou	X	X	X	X	X	Ano	Ano	X	X		
D.3/036	PK	13	1	A.301a	A.310	1100	1970	1200	2150	150	1	L	X	X	32	Vnitřní otevíravé dřevěné dveřní křídlo plně hladké se zárubní, falcové, jádro z odlehčené DTD desky, tři závěsy na dveřní křídlo	DTD	HPL	Dle projektu interiéru	bezp.tvrzené čiré min	padací lišta	Ocelová zárubeň s těsněním	Ocel	do SDK	Nátěr	Dle projektu interiéru	SDK	X	Broušená nerez ocel	Klika - klika	Nedělený	Zámek vložkový s cylindrickou vložkou	X	X	X	X	X	Ano	Ano	X	X		
D.3/037	PK	20	1	A.301a	A.311	700	1970	800	2150	150	1	L	X	X	32	Vnitřní otevíravé dřevěné dveřní křídlo plně hladké se zárubní, falcové, jádro z odlehčené DTD desky, tři závěsy na dveřní křídlo	DTD	HPL	Dle projektu interiéru	X	padací lišta	Ocelová zárubeň s těsněním	Ocel	do SDK	Nátěr	Dle projektu interiéru	SDK	X	Broušená nerez ocel	Klika - koule	Nedělený	Zámek vložkový s cylindrickou vložkou	X	X	X	X	X	Ano	Ano	X	X		
D.3/038	PK	2	1	A.301a	A.301b	500+1100	2100	1700	2200	150	2	P	X	X	X	Prosklené dveře z hliníkových profilů. Zasklení sklem bezpečnostním tvrzeným, čirým, s požární odolností.	AL	Práškový lak	Dle projektu interiéru	Bezpečnostní tvrzené sklo PZA	padací lišta	Hliníková systémová zárubeň	Al	do SDK	Práškový lak	Dle projektu interiéru	SDK	X	Broušená nerez ocel	Klika-paniková klika. Požární konzole s dvěma elektromagnety napojenými na EPS.	Nedělený	Zámek bez zámků	EPS odblokuje	X	X	X	X	X	Ano	Ano	X	X	Dveře trvale otevřené, na pokyn EPS se uzavřou. Dveřní křídlo včetně prokabelování a průchodky pro kabeláž. Polepy pískované folií - čtverce 40x40mm se zakulacenými rohy dle vyhlášky 398/2009Sb. Ve směru otevírání (proti závěsům) na dveřním křídle ve výšce 850 mm horizontální madlo kruhového průřezu z broušené nerez oceli.
D.3/039	PK	13	1	A.301b	A.312	1100	1970	1200	2150	150	1	P	X	X	32	Vnitřní otevíravé dřevěné dveřní křídlo plně hladké se zárubní, falcové, jádro z odlehčené DTD desky, tři závěsy na dveřní křídlo	DTD	HPL	Dle projektu interiéru	bezp.tvrzené čiré min	padací lišta	Ocelová zárubeň s těsněním	Ocel	do SDK	Nátěr	Dle projektu interiéru	SDK	X	Broušená nerez ocel	Klika - klika	Nedělený	Zámek vložkový s cylindrickou vložkou	X	X	X	X	X	Ano	Ano	X	X		
D.3/040	PK	19	1	A.312	A.312a	800	1970	900	2150	150	1	L	X	X	X	Vnitřní otevíravé dřevěné dveřní křídlo plně hladké se zárubní, falcové, jádro z odlehčené DTD desky, tři závěsy na dveřní křídlo	DTD	HPL	Dle projektu interiéru	X	X	Ocelová zárubeň s těsněním	Ocel	do SDK	Nátěr	Dle projektu interiéru	SDK	X	Broušená nerez ocel	Klika - klika	Nedělený	Zámek vložkový s cylindrickou vložkou	X	X	X	X	X	Ano	Ano	X	X		
D.3/041	PK	19	1	A.313	A.313a	800	1970	900	2150	150	1	P	X	X	X	Vnitřní otevíravé dřevěné dveřní křídlo plně hladké se zárubní, falcové, jádro z odlehčené DTD desky, tři závěsy na dveřní křídlo	DTD	HPL	Dle projektu interiéru	X	X	Ocelová zárubeň s těsněním	Ocel	do SDK	Nátěr	Dle projektu interiéru	SDK	X	Broušená nerez ocel	Klika - klika	Nedělený	Zámek vložkový s cylindrickou vložkou	X	X	X	X	X	Ano	Ano	X	X		
D.3/042	PK	13	1	A.301b	A.313	1100	1970	1200	2150	150	1	L	X	X	32	Vnitřní otevíravé dřevěné dveřní křídlo plně hladké se zárubní, falcové, jádro z odlehčené DTD desky, tři závěsy na dveřní křídlo	DTD	HPL	Dle projektu interiéru	bezp.tvrzené čiré min	padací lišta	Ocelová zárubeň s těsněním	Ocel	do SDK	Nátěr	Dle projektu interiéru	SDK	X	Broušená nerez ocel	Klika - klika	Nedělený	Zámek vložkový s cylindrickou vložkou	X	X	X	X	X	Ano	Ano	X	X		
D.3/043	PK	18	1	A.301b	A.314	800	1970	900	2150	150	1	L	X	X	32	Vnitřní otevíravé dřevěné dveřní křídlo plně hladké se zárubní, falcové, jádro z odlehčené DTD desky, tři závěsy na dveřní křídlo	DTD	HPL	Dle projektu interiéru	X	padací lišta	Ocelová zárubeň s těsněním	Ocel	do SDK	Nátěr	Dle projektu interiéru	SDK	X	Broušená nerez ocel	Klika - koule	Nedělený	Zámek vložkový s cylindrickou vložkou	X	Ano	X	X	X	Ano	Ano	X	X		
D.3/044	PK	13	1	A.301b	A.315	1100	1970	1200	2150	150	1	P	X	X	32	Vnitřní otevíravé dřevěné dveřní křídlo plně hladké se zárubní, falcové, jádro z odlehčené DTD desky, tři závěsy na dveřní křídlo	DTD	HPL	Dle projektu interiéru	bezp.tvrzené čiré min	padací lišta	Ocelová zárubeň s těsněním	Ocel	do SDK	Nátěr	Dle projektu interiéru	SDK	X	Broušená nerez ocel	Klika - klika	Nedělený	Zámek vložkový s cylindrickou vložkou	X	X	X	X	X	Ano	Ano	X	X		



Obecný popis														Křídlo					Zárubeň					Příslušenství										Poznámka	Revize							
Označení	TYP DOTACE	TYP/odkaz na schéma	Počet kusů	Z místnosti	Do místnosti	Světlý otvor [mm]		Stavební otvor [mm]		HLoubka zárubně včetně omítky [mm]	Počet křidel	Otevíravost (pravé / levé)	Požární odolnost	Součinitel prostupu tepla U [W/m²K]	Mín. vzduch. neprůzvučnost dveří Rw [dB]	Popis	Material	Povrchová úprava	Barva/dekor	Zasklení	Doplňky	Popis	Material	Typ zárubně	Povrchová úprava	Barva/dekor	Material stěny	Doplňky	Material kování/povrchová úprava kování	Ovládací dveři (ze strany pantů)	Štítek	Zámek	EPS			Zarážka podlahová kovová	Samozavírač / koordinátor	Stavěč	Generální klíč	Lepená plastová dveřní zarážka na stěnu	Mřížka [mm]	
D.3/045	PK	19	1	A.315	A.315a	800	1970	900	2150	150	1	L	X	X	X	Vnitřní otevíravé dřevěné dveřní křídlo plně hladké se zárubní, falcové, jádro z odlehčené DTD desky, tři závěsy na dveřní křídlo	DTD	HPL	Dle projektu interiéru	X	X	Ocelová zárubeň s těsněním	Ocel	do SDK	Nátěr	Dle projektu interiéru	SDK	X	Broušená nerez ocel	Klika - klika	Nedělený	Zámek vložkový s cylindrickou vložkou	X	X	X	X	X	Ano	X	X		
D.3/046	PK	19	1	A.316	A.316a	800	1970	900	2150	150	1	P	X	X	X	Vnitřní otevíravé dřevěné dveřní křídlo plně hladké se zárubní, falcové, jádro z odlehčené DTD desky, tři závěsy na dveřní křídlo	DTD	HPL	Dle projektu interiéru	X	X	Ocelová zárubeň s těsněním	Ocel	do SDK	Nátěr	Dle projektu interiéru	SDK	X	Broušená nerez ocel	Klika - klika	Nedělený	Zámek vložkový s cylindrickou vložkou	X	X	X	X	X	Ano	X	X		
D.3/047	PK	13	1	A.301b	A.316	1100	1970	1200	2150	150	1	L	X	X	32	Vnitřní otevíravé dřevěné dveřní křídlo plně hladké se zárubní, falcové, jádro z odlehčené DTD desky, tři závěsy na dveřní křídlo	DTD	HPL	Dle projektu interiéru	bezp.tvrzené čiré min	padací lišta	Ocelová zárubeň s těsněním	Ocel	do SDK	Nátěr	Dle projektu interiéru	SDK	X	Broušená nerez ocel	Klika - klika	Nedělený	Zámek vložkový s cylindrickou vložkou	X	X	X	X	X	Ano	X	X		
D.3/048	PK	18	1	A.301b	A.317	800	1970	900	2150	150	1	L	X	X	32	Vnitřní otevíravé dřevěné dveřní křídlo plně hladké se zárubní, falcové, jádro z odlehčené DTD desky, tři závěsy na dveřní křídlo	DTD	HPL	Dle projektu interiéru	X	padací lišta	Ocelová zárubeň s těsněním	Ocel	do SDK	Nátěr	Dle projektu interiéru	SDK	X	Broušená nerez ocel	Klika - koule	Nedělený	Zámek vložkový s cylindrickou vložkou	X	Ano	X	X	X	Ano	X	X		
D.3/049	PK	13	1	A.301b	A.318	1100	1970	1200	2150	150	1	P	X	X	32	Vnitřní otevíravé dřevěné dveřní křídlo plně hladké se zárubní, falcové, jádro z odlehčené DTD desky, tři závěsy na dveřní křídlo	DTD	HPL	Dle projektu interiéru	bezp.tvrzené čiré min	padací lišta	Ocelová zárubeň s těsněním	Ocel	do SDK	Nátěr	Dle projektu interiéru	SDK	X	Broušená nerez ocel	Klika - klika	Nedělený	Zámek vložkový s cylindrickou vložkou	X	X	X	X	X	Ano	X	X		
D.3/050	PK	19	1	A.318	A.318a	800	1970	900	2150	150	1	L	X	X	X	Vnitřní otevíravé dřevěné dveřní křídlo plně hladké se zárubní, falcové, jádro z odlehčené DTD desky, tři závěsy na dveřní křídlo	DTD	HPL	Dle projektu interiéru	X	X	Ocelová zárubeň s těsněním	Ocel	do SDK	Nátěr	Dle projektu interiéru	SDK	X	Broušená nerez ocel	Klika - klika	Nedělený	Zámek vložkový s cylindrickou vložkou	X	X	X	X	X	Ano	X	X		
D.3/051	PK	19	1	A.319	A.319a	800	1970	900	2150	150	1	P	X	X	X	Vnitřní otevíravé dřevěné dveřní křídlo plně hladké se zárubní, falcové, jádro z odlehčené DTD desky, tři závěsy na dveřní křídlo	DTD	HPL	Dle projektu interiéru	X	X	Ocelová zárubeň s těsněním	Ocel	do SDK	Nátěr	Dle projektu interiéru	SDK	X	Broušená nerez ocel	Klika - klika	Nedělený	Zámek vložkový s cylindrickou vložkou	X	X	X	X	X	Ano	X	X		
D.3/052	PK	13	1	A.301b	A.319	1100	1970	1200	2150	150	1	L	X	X	32	Vnitřní otevíravé dřevěné dveřní křídlo plně hladké se zárubní, falcové, jádro z odlehčené DTD desky, tři závěsy na dveřní křídlo	DTD	HPL	Dle projektu interiéru	bezp.tvrzené čiré min	padací lišta	Ocelová zárubeň s těsněním	Ocel	do SDK	Nátěr	Dle projektu interiéru	SDK	X	Broušená nerez ocel	Klika - klika	Nedělený	Zámek vložkový s cylindrickou vložkou	X	X	X	X	X	Ano	X	X		
D.3/053	CDZ-K	13	1	A.301b	A.320	1100	1970	1200	2150	150	1	L	X	X	32	Vnitřní otevíravé dřevěné dveřní křídlo plně hladké se zárubní, falcové, jádro z odlehčené DTD desky, tři závěsy na dveřní křídlo	DTD	HPL	Dle projektu interiéru	bezp.tvrzené čiré min	padací lišta	Ocelová zárubeň s těsněním	Ocel	do SDK	Nátěr	Dle projektu interiéru	SDK	X	Broušená nerez ocel	Klika - klika	Nedělený	Zámek vložkový s cylindrickou vložkou	X	X	X	X	X	Ano	X	X		
D.3/054	CDZ-K	19	1	A.320	A.320a	800	1970	900	2150	150	1	P	X	X	X	Vnitřní otevíravé dřevěné dveřní křídlo plně hladké se zárubní, falcové, jádro z odlehčené DTD desky, tři závěsy na dveřní křídlo	DTD	HPL	Dle projektu interiéru	X	X	Ocelová zárubeň s těsněním	Ocel	do SDK	Nátěr	Dle projektu interiéru	SDK	X	Broušená nerez ocel	Klika - klika	Nedělený	Zámek vložkový s cylindrickou vložkou	X	X	X	X	X	Ano	X	X		
D.3/055	CDZ-K	13	1	A.301b	A.321	1100	1970	1200	2150	150	1	P	X	X	32	Vnitřní otevíravé dřevěné dveřní křídlo plně hladké se zárubní, falcové, jádro z odlehčené DTD desky, tři závěsy na dveřní křídlo	DTD	HPL	Dle projektu interiéru	bezp.tvrzené čiré min	padací lišta	Ocelová zárubeň s těsněním	Ocel	do SDK	Nátěr	Dle projektu interiéru	SDK	X	Broušená nerez ocel	Klika - klika	Nedělený	Zámek vložkový s cylindrickou vložkou	X	X	X	X	X	Ano	X	X		
D.3/056	CDZ-K	19	1	A.321	A.321a	800	1970	900	2150	150	1	L	X	X	X	Vnitřní otevíravé dřevěné dveřní křídlo plně hladké se zárubní, falcové, jádro z odlehčené DTD desky, tři závěsy na dveřní křídlo	DTD	HPL	Dle projektu interiéru	X	X	Ocelová zárubeň s těsněním	Ocel	do SDK	Nátěr	Dle projektu interiéru	SDK	X	Broušená nerez ocel	Klika - klika	Nedělený	Zámek vložkový s cylindrickou vložkou	X	X	X	X	X	Ano	X	X		
D.3/057	CDZ-K	13	1	A.322	A.322a	900	1970	1000	2150	150	1	P	X	X	X	Vnitřní otevíravé dřevěné dveřní křídlo plně hladké se zárubní, falcové, jádro z odlehčené DTD desky, tři závěsy na dveřní křídlo	DTD	HPL	Dle projektu interiéru	X	padací lišta	Ocelová zárubeň s těsněním	Ocel	do SDK	Nátěr	Dle projektu interiéru	SDK	X	Broušená nerez ocel	Klika - klika	Nedělený	Zámek vložkový s cylindrickou vložkou	X	X	X	X	X	Ano	X	X	Z vnitřní stany (proti závěsům) na dveřním křídle ve výšce 850 mm horizontální madlo kruhového průřezu z broušené nerez oceli	
D.3/058	CDZ-K	17a	1	A.301b	A.322	1100	1970	1200	2150	150	1	L	X	X	32	Vnitřní otevíravé dřevěné dveřní křídlo plně hladké se zárubní, falcové, jádro z odlehčené DTD desky, tři závěsy na dveřní křídlo	DTD	HPL	Dle projektu interiéru	bezp.tvrzené čiré min	Spodní ochranný pás	Ocelová zárubeň s těsněním	Ocel	do SDK	Nátěr	Dle projektu interiéru	SDK	X	Broušená nerez ocel	Klika - klika	Nedělený	Zámek vložkový s cylindrickou vložkou	X	Ano	X	X	X	Ano	X	X	Z vnitřní stany (proti závěsům) na dveřním křídle ve výšce 850 mm horizontální madlo kruhového průřezu z broušené nerez oceli	
D.3/059	PK	26	1	A.301b	rozvaděč	1600	2000	1700	2100	150	2	P	X	X	X	Vnitřní otevíravé dřevěné dveřní křídlo plně hladké se zárubní, falcové, jádro z odlehčené DTD desky, tři závěsy na dveřní křídlo	DTD	HPL	Dle projektu interiéru	X	Spodní ochranný pás	Ocelová zárubeň s těsněním	Ocel	do zdíva	Nátěr	Dle projektu interiéru	SDK	X	Broušená nerez ocel	koule	Nedělený	Zámek vložkový s cylindrickou vložkou	X	X	X	X	X	Ano	X	X	dveře pro zakrytí rozvaděče (velikost přizpůsobit dle konkrétního dodaného rozvaděče)	

Obecný popis													Křídlo				Zárubeň					Příslušenství								Poznámka	Revize											
Osazení	TYP DOTACE	TYP/odkaz na schéma	Počet kusů	Z místnosti	Do místnosti	Světlý otvor [mm]		Stavební otvor [mm]		Hloubka zárubně včetně omítky [mm]	Počet křidel	Otevíravost (pravé / levé)	Požární odolnost	Součinitel prostupu tepla U [W/m²K]	Min. vzduch. neprůzvučnost dveří Rw [dB]	Popis	Materiál	Povrchová úprava	Barva/dekor	Zasklení	Doplňky	Materiál	Typ zárubně	Povrchová úprava	Barva/dekor	Materiál stěny	Doplňky	Materiál kování/povrchová úprava kování	Ovládání dveří (ze strany pantů)			Štítek	Zámek	EPS	Zarážka podlahová kovová	Samozavírač / koordinátor	Stavěč	Generální klíč	Lepená plastová dveřní zarážka na stěnu	Mřížka [mm]		
<b>4.NP</b>																																										
D.4/001	PK	6	1	F.403	F.401	500+1100	2100	1700	2200	150	2	P	S-mC3	X	X	Proskené dveře z hliníkových profilů. Zasklení sklem bezpečnostním tvrzeným, čirým, s požární odolností.	AL	Práškový lak	Dle projektu interiéru	Bezpečnostní tvrzené sklo P2A	padací lišta	Hliníková systémová zárubeň	Al	do zdíva	Práškový lak	Dle projektu interiéru	zdivo	X	Broušená nerez ocel	Klika - paniková klika	Nedělený	mechanický panikový s cylindrickou vložkou	X	X	Samozavírač dveřní vložkový se zpožděním s kluznou lištou, požární konzole, koordinátor zavírání.	X	Ano	X	X	Polepy pískované folii - čtverce 40x40mm se zakulacenými rohy dle vyhlášky 398/2009Sb. Ve směru otevírání (proti závěsům) na dveřním křídle ve výšce 850 mm horizontální madlo kruhového průřezu z broušené nerez oceli.		
D.4/002	PK	23	1	F.401	šachta potr pošta	1100	1970	1200	2150	100	2	L	EI 15-Sm DP1	X	X	Vnitřní otevíravé ocelové dveřní křídlo plné hladké se zárubní, falcové, tři závěsy na dveřní křídlo	ocel	nátěr	Dle projektu interiéru	X	Spodní ochranný pás	Ocelová zárubeň s těsněním	Ocel	do SDK	Nátěr	Dle projektu interiéru	SDK	X	Broušená nerez ocel	koule	Nedělený	Zámek vložkový s cylindrickou vložkou	X	X	Ano	X	X					
D.4/003	PK	1	1	F.401	A.401	500+1100	2100	1700	2200	150	2	L	EI 30-SmC3 DP3	X	X	Proskené dveře z hliníkových profilů. Zasklení sklem bezpečnostním tvrzeným, čirým, s požární odolností.	AL	Práškový lak	Dle projektu interiéru	Bezpečnostní tvrzené sklo P2A	padací lišta	Hliníková systémová zárubeň	Al	do zdíva	Práškový lak	Dle projektu interiéru	zdivo	X	Broušená nerez ocel	Klika - paniková klika	Nedělený	Elektromechanický panikový (dobývka s dveřmi), s funkcí EPS, reverzní režim zámku, zámek trvale napájený, s cylindrickou vložkou	X	X	EPS	X	Požární konzole pro dvoukřídlové dveře. Samozavírač dveřní vložkový se zpožděním, s kluznou lištou, koordinátor zavírání.	X	Ano	X	X	Jednostranné čtečka karet, Centrální řešený systém den/noc. Telefonní tablo. Dveřní křídlo včetně prokabelování a průchodky pro kabeláž. Polepy pískované folii - čtverce 40x40mm se zakulacenými rohy dle vyhlášky 398/2009Sb. Ve směru otevírání (proti závěsům) na dveřním křídle ve výšce 850 mm horizontální madlo kruhového průřezu z broušené nerez oceli.
D.4/004	PK	17	1	A.401	A.434	900	1970	1000	2150	150	1	L	X	X	Vnitřní otevíravé dřevěné dveřní křídlo plné hladké se zárubní, falcové, jádro z odlehčené DTD desky, tři závěsy na dveřní křídlo	DTD	HPL	Dle projektu interiéru	X	X	Ocelová zárubeň s těsněním	Ocel	do SDK	Nátěr	Dle projektu interiéru	SDK	X	Broušená nerez ocel	Klika - koule	Nedělený	Zámek vložkový s cylindrickou vložkou	X	X	X	Ano	Ano	X	X				
D.4/005	PK	17	1	A.401	A.421	900	1970	1000	2150	150	1	P	X	X	Vnitřní otevíravé dřevěné dveřní křídlo plné hladké se zárubní, falcové, jádro z odlehčené DTD desky, tři závěsy na dveřní křídlo	DTD	HPL	Dle projektu interiéru	X	X	Ocelová zárubeň s těsněním	Ocel	do SDK	Nátěr	Dle projektu interiéru	SDK	X	Broušená nerez ocel	Klika - koule	Nedělený	Zámek vložkový s cylindrickou vložkou	X	X	Ano	X	X						
D.4/006	PK	17	1	A.401	A.422	900	1970	1000	2150	150	1	L	X	X	Vnitřní otevíravé dřevěné dveřní křídlo plné hladké se zárubní, falcové, jádro z odlehčené DTD desky, tři závěsy na dveřní křídlo	DTD	HPL	Dle projektu interiéru	X	X	Ocelová zárubeň s těsněním	Ocel	do SDK	Nátěr	Dle projektu interiéru	SDK	X	Broušená nerez ocel	Klika - koule	Nedělený	Zámek vložkový s cylindrickou vložkou	X	X	X	Ano	X	X					
D.4/007	PK	17	1	A.401	A.423	900	1970	1000	2150	150	1	L	X	X	Vnitřní otevíravé dřevěné dveřní křídlo plné hladké se zárubní, falcové, jádro z odlehčené DTD desky, tři závěsy na dveřní křídlo	DTD	HPL	Dle projektu interiéru	X	X	Ocelová zárubeň s těsněním	Ocel	do SDK	Nátěr	Dle projektu interiéru	SDK	X	Broušená nerez ocel	Klika - koule	Nedělený	Zámek vložkový s cylindrickou vložkou	X	X	X	Ano	X	X					

Obecný popis														Křídlo					Zárubeň					Příslušenství										Poznámka	Revize					
Označení	TYP DOTACE	TYP/odkaz na schéma	Počet kusů	Z místnosti	Do místnosti	Světlý otvor [mm]		Stavební otvor [mm]		Hloubka zárubně včetně omítky [mm]	Počet křidel	Otevíravost (pravé / levé)	Požární odolnost	Součinitel prostupu tepla U [W/m²K]	Min. vzduch. neprůzvučnost dveří Rw [dB]	Popis	Materiál	Povrchová úprava	Barva/dekor	Zasklení	Doplňky	Popis	Materiál	Typ zárubně	Povrchová úprava	Barva/dekor	Materiál stěny	Doplňky	Materiál kování/povrchová úprava kování	Ovládací dveři (ze strany pantů)	Štítek	Zámek	EPS			Zarážka podlahová kovová	Samozavírač / koordinátor	Stavěč	Generální klíč	Lepená plastová dveřní zarážka na stěnu
						šířka	výška	šířka	výška																									Materiál kování/povrchová úprava kování	Ovládací dveři (ze strany pantů)					
D.4/008	PK	17	1	A.401	A.424	900	1970	1000	2150	150	1	P	X	X	X	Vnitřní otevíravé dřevěné dveřní křídlo plně hladké se zárubní, falcové, jádro z odlehčené DTD desky, tři závěsy na dveřní křídlo	DTD	HPL	Dle projektu interiéru	X	X	Ocelová zárubeň s těsněním	Ocel	do SDK	Nátěr	Dle projektu interiéru	SDK	X	Broušená nerez ocel	Klika - koule	Nedělený	Zámek vložkový s cylindrickou vložkou	X	X	X	X	X	Ano	X	X
D.4/009	PK	17	1	A.401	A.425	900	1970	1000	2150	150	1	P	X	X	X	Vnitřní otevíravé dřevěné dveřní křídlo plně hladké se zárubní, falcové, jádro z odlehčené DTD desky, tři závěsy na dveřní křídlo	DTD	HPL	Dle projektu interiéru	X	X	Ocelová zárubeň s těsněním	Ocel	do SDK	Nátěr	Dle projektu interiéru	SDK	X	Broušená nerez ocel	Klika - koule	Nedělený	Zámek vložkový s cylindrickou vložkou	X	X	X	X	X	Ano	X	X
D.4/010	PK	17	1	A.401	A.426	900	1970	1000	2150	150	1	L	X	X	X	Vnitřní otevíravé dřevěné dveřní křídlo plně hladké se zárubní, falcové, jádro z odlehčené DTD desky, tři závěsy na dveřní křídlo	DTD	HPL	Dle projektu interiéru	X	X	Ocelová zárubeň s těsněním	Ocel	do SDK	Nátěr	Dle projektu interiéru	SDK	X	Broušená nerez ocel	Klika - koule	Nedělený	Zámek vložkový s cylindrickou vložkou	X	X	X	X	X	Ano	X	X
D.4/011	PK	17	1	A.401	A.427	800	1970	900	2150	150	1	L	X	X	X	Vnitřní otevíravé dřevěné dveřní křídlo plně hladké se zárubní, falcové, jádro z odlehčené DTD desky, tři závěsy na dveřní křídlo	DTD	HPL	Dle projektu interiéru	X	X	Ocelová zárubeň s těsněním	Ocel	do SDK	Nátěr	Dle projektu interiéru	SDK	X	Broušená nerez ocel	Klika - klika	Nedělený	Zámek vložkový s cylindrickou vložkou	X	X	X	X	X	Ano	X	X
D.4/012	PK	21	1	A.427	A.427a	700	1970	800	2150	100	1	P	X	X	X	Vnitřní otevíravé dřevěné dveřní křídlo plně hladké se zárubní, falcové, jádro z odlehčené DTD desky, tři závěsy na dveřní křídlo	DTD	HPL	Dle projektu interiéru	X	Spodní ochranný pás	Ocelová zárubeň s těsněním	Ocel	do SDK	Nátěr	Dle projektu interiéru	SDK	X	Broušená nerez ocel	Klika - klika	Nedělený	WC zámek	X	X	X	X	X	Ano	X	X
D.4/013	PK	21	1	A.427	A.427b	700	1970	800	2150	100	1	P	X	X	X	Vnitřní otevíravé dřevěné dveřní křídlo plně hladké se zárubní, falcové, jádro z odlehčené DTD desky, tři závěsy na dveřní křídlo	DTD	HPL	Dle projektu interiéru	X	Spodní ochranný pás	Ocelová zárubeň s těsněním	Ocel	do SDK	Nátěr	Dle projektu interiéru	SDK	X	Broušená nerez ocel	Klika - klika	Nedělený	WC zámek	X	Ano	X	X	X	Ano	X	X
D.4/014	PK	21	1	A.427	A.427c	700	1970	800	2150	100	1	L	X	X	X	Vnitřní otevíravé dřevěné dveřní křídlo plně hladké se zárubní, falcové, jádro z odlehčené DTD desky, tři závěsy na dveřní křídlo	DTD	HPL	Dle projektu interiéru	X	Spodní ochranný pás	Ocelová zárubeň s těsněním	Ocel	do SDK	Nátěr	Dle projektu interiéru	SDK	X	Broušená nerez ocel	Klika - klika	Nedělený	WC zámek	X	X	X	X	X	Ano	X	X
D.4/015	PK	21	1	A.428	A.428c	700	1970	800	2150	100	1	P	X	X	X	Vnitřní otevíravé dřevěné dveřní křídlo plně hladké se zárubní, falcové, jádro z odlehčené DTD desky, tři závěsy na dveřní křídlo	DTD	HPL	Dle projektu interiéru	X	Spodní ochranný pás	Ocelová zárubeň s těsněním	Ocel	do SDK	Nátěr	Dle projektu interiéru	SDK	X	Broušená nerez ocel	Klika - klika	Nedělený	WC zámek	X	X	X	X	X	Ano	X	X
D.4/016	PK	21	1	A.428	A.428b	700	1970	800	2150	100	1	L	X	X	X	Vnitřní otevíravé dřevěné dveřní křídlo plně hladké se zárubní, falcové, jádro z odlehčené DTD desky, tři závěsy na dveřní křídlo	DTD	HPL	Dle projektu interiéru	X	Spodní ochranný pás	Ocelová zárubeň s těsněním	Ocel	do SDK	Nátěr	Dle projektu interiéru	SDK	X	Broušená nerez ocel	Klika - klika	Nedělený	WC zámek	X	X	X	X	X	Ano	X	X
D.4/017	PK	21	1	A.428	A.428a	700	1970	800	2150	100	1	L	X	X	X	Vnitřní otevíravé dřevěné dveřní křídlo plně hladké se zárubní, falcové, jádro z odlehčené DTD desky, tři závěsy na dveřní křídlo	DTD	HPL	Dle projektu interiéru	X	Spodní ochranný pás	Ocelová zárubeň s těsněním	Ocel	do SDK	Nátěr	Dle projektu interiéru	SDK	X	Broušená nerez ocel	Klika - klika	Nedělený	WC zámek	X	X	X	X	X	Ano	X	X
D.4/018	PK	17	1	A.401	A.428	800	1970	800	2150	150	1	L	X	X	X	Vnitřní otevíravé dřevěné dveřní křídlo plně hladké se zárubní, falcové, jádro z odlehčené DTD desky, tři závěsy na dveřní křídlo	DTD	HPL	Dle projektu interiéru	X	X	Ocelová zárubeň s těsněním	Ocel	do SDK	Nátěr	Dle projektu interiéru	SDK	X	Broušená nerez ocel	Klika - klika	Nedělený	Zámek vložkový s cylindrickou vložkou	X	X	X	X	X	Ano	X	X
D.4/019	PK	17	1	A.401	A.429	900	1970	1000	2150	150	1	P	X	X	X	Vnitřní otevíravé dřevěné dveřní křídlo plně hladké se zárubní, falcové, jádro z odlehčené DTD desky, tři závěsy na dveřní křídlo	DTD	HPL	Dle projektu interiéru	X	X	Ocelová zárubeň s těsněním	Ocel	do SDK	Nátěr	Dle projektu interiéru	SDK	X	Broušená nerez ocel	Klika - koule	Nedělený	Zámek vložkový s cylindrickou vložkou	X	X	X	X	X	Ano	X	X
D.4/020	PK	17	1	A.401	A.433	900	1970	1000	2150	150	1	L	X	X	X	Vnitřní otevíravé dřevěné dveřní křídlo plně hladké se zárubní, falcové, jádro z odlehčené DTD desky, tři závěsy na dveřní křídlo	DTD	HPL	Dle projektu interiéru	X	X	Ocelová zárubeň s těsněním	Ocel	do SDK	Nátěr	Dle projektu interiéru	SDK	X	Broušená nerez ocel	Klika - koule	Nedělený	Elektromechanický (dodávka s dveřmi), s funkcí EPS; zámek trvale napájený, s cylindrickou vložkou	X	X	X	X	X	Ano	X	X

Obecný popis													Křídlo					Zárubeň					Příslušenství										Poznámka	Revize							
Označení	TYP DOTACE	TYP/odkaz na schéma	Počet kusů	Z místnosti	Do místnosti	Světlý otvor [mm]		Stavební otvor [mm]		Hloubka zárubně včetně omítky [mm]	Počet křídel	Otevíravost (pravé / levé)	Požární odolnost	Součinitel prostupu tepla U [W/m²K]	Min. vzduch. neprůzvučnost dveří Rw [dB]	Popis	Materiál	Povrchová úprava	Barva/dekor	Zasklení	Doplňky	Popis	Materiál	Typ zárubně	Povrchová úprava	Barva/dekor	Materiál stěny	Doplňky	Materiál kování/povrchová úprava kování	Ovládací dveři (ze strany pantů)	Štítek	Zámek			EPS	Zarážka podlahová kovová	Samozavírač / koordinátor	Stavěč	Generální klíč	Lepená plastová dveřní zarážka na stěnu	Mřížka [mm]
D.4/021	PK	17	1	A.401	A.430	900	1970	1000	2150	150	1	L	X	X	X	Vnitřní otevíravé dřevěné dveřní křídlo plně hladké se zárubní, falcové, jádro z odlehčené DTD desky, tři závěsy na dveřní křídlo	DTD	HPL	Dle projektu interiéru	X	X	Ocelová zárubeň s těsněním	Ocel	do SDK	Nátěr	Dle projektu interiéru	SDK	X	Broušená nerez ocel	Klika - koule	Nedělený	Zámek vložkový s cylindrickou vložkou	X	X	X	X	Ano	X	X		
D.4/022	PK	17	1	A.401	A.431	900	1970	1000	2150	150	1	P	X	X	X	Vnitřní otevíravé dřevěné dveřní křídlo plně hladké se zárubní, falcové, jádro z odlehčené DTD desky, tři závěsy na dveřní křídlo	DTD	HPL	Dle projektu interiéru	X	X	Ocelová zárubeň s těsněním	Ocel	do SDK	Nátěr	Dle projektu interiéru	SDK	X	Broušená nerez ocel	Klika - koule	Nedělený	Zámek vložkový s cylindrickou vložkou	X	X	X	X	Ano	X	X		
D.4/023	PK	17	1	A.432	A.431	900	1970	1000	2150	150	1	L	X	X	X	Vnitřní otevíravé dřevěné dveřní křídlo plně hladké se zárubní, falcové, jádro z odlehčené DTD desky, tři závěsy na dveřní křídlo	DTD	HPL	Dle projektu interiéru	X	X	Ocelová zárubeň s těsněním	Ocel	do SDK	Nátěr	Dle projektu interiéru	SDK	X	Broušená nerez ocel	Klika - klika	Nedělený	Zámek vložkový s cylindrickou vložkou	X	X	X	X	Ano	X	X		
D.4/024	PK	17	1	A.401	A.432	900	1970	1000	2150	150	1	L	X	X	X	Vnitřní otevíravé dřevěné dveřní křídlo plně hladké se zárubní, falcové, jádro z odlehčené DTD desky, tři závěsy na dveřní křídlo	DTD	HPL	Dle projektu interiéru	X	X	Ocelová zárubeň s těsněním	Ocel	do SDK	Nátěr	Dle projektu interiéru	SDK	X	Broušená nerez ocel	Klika - koule	Nedělený	Zámek vložkový s cylindrickou vložkou	X	X	X	X	Ano	X	X		
D.4/025	PK	1	1	E.401	A.401	500+1100	2100	1700	2200	150	2	L	EI 30-SmC3 DP3	X	X	Proskené dveře z hliníkových profilů. Zasklení sklem bezpečnostním tvrzeným, čirým, s požární odolností.	AL	Práškový lak	Dle projektu interiéru		Bezpečnostní tvrzené sklo PZA padací lišta	Hliníková systémová zárubeň	Al	do zdíva	Práškový lak	Dle projektu interiéru	zdivo	X	Broušená nerez ocel	Klika - paniková klika	Nedělený	Elektronický panikový (dodávka s dveřmi), s funkcí EPS, reverzní režim zámku, zámek trvale napájený, s cylindrickou vložkou	EPS	X	Samozavírač dveřní vačkové se zpzděním, s kluznou lištou, koordinátor zavírání.	X	Ano	X	X		Jednostranné čtečka karet, Centrálné řešení systém den/noc. Telefonní tablo. Dveřní křídlo včetně prokabelování a průchodky pro kabeláž. Polepy pískovanou fólií - čtverce 40x40mm se zakulacenými rohy dle vyhlášky 398/2009Sb. Ve směru otevírání (proti závěsům) na dveřním křídle ve výšce 850 mm horizontální madlo kruhového průřezu z broušené nerez oceli.
D.4/026	PK	6	1	E.403	E.401	500+1100	2100	1700	2200	150	2	P	SmC3	X	X	Proskené dveře z hliníkových profilů. Zasklení sklem bezpečnostním tvrzeným, čirým, s požární odolností.	AL	Práškový lak	Dle projektu interiéru		Bezpečnostní tvrzené sklo PZA padací lišta	Hliníková systémová zárubeň	Al	do zdíva	Práškový lak	Dle projektu interiéru	zdivo	X	Broušená nerez ocel	Klika - paniková klika	Nedělený	mechanický panikový s cylindrickou vložkou	X	X	Samozavírač dveřní vačkové se zpzděním s kluznou lištou, požární konzole, koordinátor zavírání.	X	Ano	X	X		Polepy pískovanou fólií - čtverce 40x40mm se zakulacenými rohy dle vyhlášky 398/2009Sb. Ve směru otevírání (proti závěsům) na dveřním křídle ve výšce 850 mm horizontální madlo kruhového průřezu z broušené nerez oceli.
D.4/027	PK	16	1	A.401	A.404	900	1970	1000	2150	150	1	L	X	X	32	Vnitřní otevíravé dřevěné dveřní křídlo plně hladké se zárubní, falcové, jádro z odlehčené DTD desky, tři závěsy na dveřní křídlo	DTD	HPL	Dle projektu interiéru	X	X	Ocelová zárubeň s těsněním	Ocel	do SDK	Nátěr	Dle projektu interiéru	SDK	X	Broušená nerez ocel	Klika - koule	Nedělený	Zámek vložkový s cylindrickou vložkou	X	X	X	X	Ano	X	X		
D.4/028	PK	16	1	A.406	A.404	900	1970	1000	2150	150	1	P	X	X	32	Vnitřní otevíravé dřevěné dveřní křídlo plně hladké se zárubní, falcové, jádro z odlehčené DTD desky, tři závěsy na dveřní křídlo	DTD	HPL	Dle projektu interiéru	X	X	Ocelová zárubeň s těsněním	Ocel	do SDK	Nátěr	Dle projektu interiéru	SDK	X	Broušená nerez ocel	Klika - klika	Nedělený	Zámek vložkový s cylindrickou vložkou	X	X	X	X	Ano	X	X		





Obecný popis														Křídlo					Zárubeň					Příslušenství										Poznámka	Revize						
Označení	TYP DOTACE	TYP/odkaz na schéma	Počet kusů	Z místnosti	Do místnosti	Světlý otvor [mm]		Stavební otvor [mm]		HLoubka zárubně včetně omítky [mm]	Počet křidel	Otevíravost (pravé / levé)	Požární odolnost	Součinitel prostupu tepla U [W/m²K]	Mín. vzduch. neprůzvučnost dveří Rw [dB]	Popis	Material	Povrchová úprava	Barva/dekor	Zasklení	Doplňky	Popis	Material	Typ zárubně	Povrchová úprava	Barva/dekor	Material stěny	Doplňky	Material kování/povrchová úprava kování	Ovládací dveři (ze strany pantů)	Štítek	Zámek	EPS			Zarážka podlahová kovová	Samozavírač / koordinátor	Stavěč	Generální klíč	Lepená plastová dveřní zarážka na stěnu	Mřížka [mm]
D.4/044	PK	17	1	A.401	A.415	900	1970	1000	2150	150	1	L	X	X	X	Vnitřní otevíravé dřevěné dveřní křídlo plně hladké se zárubní, falcové, jádro z odlehčené DTD desky, tři závěsy na dveřní křídlo	DTD	HPL	Dle projektu interiéru	X	X	Ocelová zárubeň s těsněním	Ocel	do SDK	Nátěr	Dle projektu interiéru	SDK	X	Broušená nerez ocel	Klika - koule	Nedělený	Zámek vložkový s cylindrickou vložkou	X	X	X	X	Ano	X	X		
D.4/045	PK	17	1	A.401	A.416	900	1970	1000	2150	150	1	L	X	X	X	Vnitřní otevíravé dřevěné dveřní křídlo plně hladké se zárubní, falcové, jádro z odlehčené DTD desky, tři závěsy na dveřní křídlo	DTD	HPL	Dle projektu interiéru	X	X	Ocelová zárubeň s těsněním	Ocel	do SDK	Nátěr	Dle projektu interiéru	SDK	X	Broušená nerez ocel	Klika - koule	Nedělený	Zámek vložkový s cylindrickou vložkou	X	X	X	X	Ano	X	X		
D.4/046	PK	17	1	A.401	A.417	900	1970	1000	2150	150	1	L	X	X	X	Vnitřní otevíravé dřevěné dveřní křídlo plně hladké se zárubní, falcové, jádro z odlehčené DTD desky, tři závěsy na dveřní křídlo	DTD	HPL	Dle projektu interiéru	X	X	Ocelová zárubeň s těsněním	Ocel	do SDK	Nátěr	Dle projektu interiéru	SDK	X	Broušená nerez ocel	Klika - koule	Nedělený	Zámek vložkový s cylindrickou vložkou	X	X	X	X	Ano	X	X		
D.4/047	PK	17	1	A.401	A.418	900	1970	1000	2150	150	1	P	X	X	X	Vnitřní otevíravé dřevěné dveřní křídlo plně hladké se zárubní, falcové, jádro z odlehčené DTD desky, tři závěsy na dveřní křídlo	DTD	HPL	Dle projektu interiéru	X	X	Ocelová zárubeň s těsněním	Ocel	do SDK	Nátěr	Dle projektu interiéru	SDK	X	Broušená nerez ocel	Klika - koule	Nedělený	Zámek vložkový s cylindrickou vložkou	X	X	X	X	Ano	X	X		
D.4/048	PK	17	1	A.401	A.419	900	1970	1000	2150	150	1	P	X	X	X	Vnitřní otevíravé dřevěné dveřní křídlo plně hladké se zárubní, falcové, jádro z odlehčené DTD desky, tři závěsy na dveřní křídlo	DTD	HPL	Dle projektu interiéru	X	X	Ocelová zárubeň s těsněním	Ocel	do SDK	Nátěr	Dle projektu interiéru	SDK	X	Broušená nerez ocel	Klika - koule	Nedělený	Zámek vložkový s cylindrickou vložkou	X	X	X	X	Ano	X	X		
D.4/049	PK	17	1	A.401	A.420	900	1970	1000	2150	150	1	P	X	X	X	Vnitřní otevíravé dřevěné dveřní křídlo plně hladké se zárubní, falcové, jádro z odlehčené DTD desky, tři závěsy na dveřní křídlo	DTD	HPL	Dle projektu interiéru	X	X	Ocelová zárubeň s těsněním	Ocel	do SDK	Nátěr	Dle projektu interiéru	SDK	X	Broušená nerez ocel	Klika - koule	Nedělený	Zámek vložkový s cylindrickou vložkou	X	X	X	X	Ano	X	X		
D.4/050	PK	26	1	A.501	rozvaděč	1600	2000	1700	2100	150	2	P	X	X	X	Vnitřní otevíravé dřevěné dveřní křídlo plně hladké se zárubní, falcové, jádro z odlehčené DTD desky, tři závěsy na dveřní křídlo	DTD	HPL	Dle projektu interiéru	X	Spodní ochranný pás	Ocelová zárubeň s těsněním	Ocel	do zdíva	Nátěr	Dle projektu interiéru	SDK	X	Broušená nerez ocel	koule	Nedělený	Zámek vložkový s cylindrickou vložkou	X	X	ANO	X	X	Ano	X	X	
<b>5.NP</b>																																									
D.5/001	PK	6	1	F.503	F.501	500+1100	2100	1700	2200	150	2	P	Smc3	X	X	Prosklené dveře z hliníkových profilů. Zasklení sklem bezpečnostním tvrzeným, čirým, s požární odolností.	AL	Práškový lak	Dle projektu interiéru	X	Bezpečnostní tvrzené sklo P2A padací lišta	Hliníková systémová zárubeň	Al	do zdíva	Práškový lak	Dle projektu interiéru	zdivo	X	Broušená nerez ocel	Klika - paniková klika	Nedělený	mechanický panikový s cylindrickou vložkou	X	X	ANO	Samozavírač dveřní/vložkový se zpožděním s kluznou lištou, požární konzole, koordinátor zavírání.	X	Ano	X	X	Polepy pískovanou fólií - čtverce 40x40mm se zakulacenými rohy dle vyhlášky 398/2009Sb. Ve směru otevírání (proti závěsům) na dveřním křídle ve výšce 850 mm horizontální madlo kruhového průřezu z broušené nerez oceli.
D.5/002	PK	23	1	F.501	šachta potr pošta	1100	1970	1200	2150	150	1	L	EI 15-Sm DP1	X	X	Vnitřní otevíravé dřevěné dveřní křídla plně hladké se zárubní, falcové, vnitřní výplň s požární odolností, tři závěsy na dveřní křídlo	ocel	nátěr	Dle projektu interiéru	X	Spodní ochranný pás	Ocelová zárubeň s těsněním	Ocel	do SDK	Nátěr	Dle projektu interiéru	SDK	X	Broušená nerez ocel	koule	Nedělený	Zámek vložkový s cylindrickou vložkou	X	X	Ano	X	X	X	X		

Obecný popis														Křídlo					Zárubeň					Příslušenství										Poznámka	Revize								
Osazení	TYP DOTACE	TYP/odkaz na schéma	Počet kusů	Z místnosti	Do místnosti	Světlý otvor [mm]		Stavební otvor [mm]		Hloubka zárubně včetně omítky [mm]	Počet křídla	Otevíravost (pravé / levé)	Požární odolnost	Součinitel prostupu tepla U [W/m²K]	Mín. vzduch. neprůzvučnost dveří Rw [dB]	Popis	Materiál	Povrchová úprava	Barva/dekor	Zasklení	Doplňky	Popis	Materiál	Typ zárubně	Povrchová úprava	Barva/dekor	Materiál stěny	Doplňky	Materiál kování/povrchová úprava kování	Ovládací dveří (ze strany pantů)	Štítek	Zámek	EPS			Zarážka podlahová kovová	Samozavírač / koordinátor	Stavěč	Generální klíč	Lepená plastová dveřní zarážka na stěnu	Mřížka [mm]		
D.5/003	PK		1	F.501	A.501	500+1100	2100	1700	2200	150	2	L	EI 30-SmC3 DP3	X	X	Prosklené dveře z hliníkových profilů. Zasklení sklem bezpečnostním tvrzeným, čirým, s požární odolností.	AL	Práškový lak	Dle projektu interiéru	Bezpečnostní tvrzené sklo P2A	padací lišta	Hliníková systémová zárubeň	Al	do zdiva	Práškový lak	Dle projektu interiéru	zdivo	X	Broušená nerez ocel	Klika - paniková klika	Nedělený	Elektromechanický panikový (dodávka s dveřmi), s funkcí EPS, reverzní režim zámku, zámek trvale napájený, s cylindrickou vložkou	EPS	X	Zarážka podlahová kovová	Samozavírač / koordinátor	X	Ano	Lepená plastová dveřní zarážka na stěnu	X	Jednostranné čtečka karet. Centrální řešený systém den/noc. Telefonní tablo. Dveřní křídlo včetně prokabelování a průchodky pro kabeláž. Polepy pískovanou folií - čtverce 40x40mm se zakulacenými rohy dle vyhlášky 398/2009Sb. Ve směru otevírání (proti závěsům) na dveřním křídle ve výšce 850 mm horizontální madlo kruhového průřezu z broušené nerez oceli.		
D.5/004	PK	17	1	A.501	A.521	900	1970	1000	2150	150	1	L	EW15 DP3	X	X	Vnitřní otevíravé dřevěné dveřní křídlo plně hladké se zárubní, falcové, vnitřní výplň s požární odolností, tři závěsy na dveřní křídlo	DTD	HPL	Dle projektu interiéru	X	padací lišta	Ocelová zárubeň s těsněním	Ocel	do SDK	Nátěr	Dle projektu interiéru	SDK	X	Broušená nerez ocel	Klika - koule	Nedělený	Zámek vložkový s cylindrickou vložkou	X	X	Ano	X	Ano	X	X				
D.5/005	PK	17	1	A.501	A.522	900	1970	1000	2150	150	1	P	X	X	Vnitřní otevíravé dřevěné dveřní křídlo plně hladké se zárubní, falcové, jádro z odlehčené DTD desky, tři závěsy na dveřní křídlo	DTD	HPL	Dle projektu interiéru	X	X	Ocelová zárubeň s těsněním	Ocel	do SDK	Nátěr	Dle projektu interiéru	SDK	X	Broušená nerez ocel	Klika - koule	Nedělený	Zámek vložkový s cylindrickou vložkou	X	X	X	X	Ano	X	X	X				
D.5/006	PK	17	1	A.501	A.523	900	1970	1000	2150	150	1	L	X	X	Vnitřní otevíravé dřevěné dveřní křídlo plně hladké se zárubní, falcové, jádro z odlehčené DTD desky, tři závěsy na dveřní křídlo	DTD	HPL	Dle projektu interiéru	X	X	Ocelová zárubeň s těsněním	Ocel	do SDK	Nátěr	Dle projektu interiéru	SDK	X	Broušená nerez ocel	Klika - koule	Nedělený	Zámek vložkový s cylindrickou vložkou	X	X	X	X	Ano	X	X	X				
D.5/007	PK	21	1	A.523	A.523c	700	1970	800	2150	100	1	L	X	X	Vnitřní otevíravé dřevěné dveřní křídlo plně hladké se zárubní, falcové, jádro z odlehčené DTD desky, tři závěsy na dveřní křídlo	DTD	HPL	Dle projektu interiéru	X	Spodní ochranný pás	Ocelová zárubeň s těsněním	Ocel	do SDK	Nátěr	Dle projektu interiéru	SDK	X	Broušená nerez ocel	Klika - klika	Nedělený	WC zámek	X	X	X	X	X	X	X	X				
D.5/008	PK	21	1	A.523	A.523b	700	1970	800	2150	100	1	L	X	X	Vnitřní otevíravé dřevěné dveřní křídlo plně hladké se zárubní, falcové, jádro z odlehčené DTD desky, tři závěsy na dveřní křídlo	DTD	HPL	Dle projektu interiéru	X	Spodní ochranný pás	Ocelová zárubeň s těsněním	Ocel	do SDK	Nátěr	Dle projektu interiéru	SDK	X	Broušená nerez ocel	Klika - klika	Nedělený	WC zámek	X	Ano	X	X	X	X	X	X				
D.5/009	PK	21	1	A.523	A.523a	700	1970	800	2150	100	1	P	X	X	Vnitřní otevíravé dřevěné dveřní křídlo plně hladké se zárubní, falcové, jádro z odlehčené DTD desky, tři závěsy na dveřní křídlo	DTD	HPL	Dle projektu interiéru	X	Spodní ochranný pás	Ocelová zárubeň s těsněním	Ocel	do SDK	Nátěr	Dle projektu interiéru	SDK	X	Broušená nerez ocel	Klika - klika	Nedělený	WC zámek	X	X	X	X	X	X	Ano	X	X			
D.5/010	PK	21	1	A.524	A.524a	700	1970	800	2150	100	1	L	X	X	Vnitřní otevíravé dřevěné dveřní křídlo plně hladké se zárubní, falcové, jádro z odlehčené DTD desky, tři závěsy na dveřní křídlo	DTD	HPL	Dle projektu interiéru	X	Spodní ochranný pás	Ocelová zárubeň s těsněním	Ocel	do SDK	Nátěr	Dle projektu interiéru	SDK	X	Broušená nerez ocel	Klika - klika	Nedělený	WC zámek	X	X	X	X	X	X	Ano	X	X			
D.5/011	PK	21	1	A.524	A.524b	700	1970	800	2150	100	1	P	X	X	Vnitřní otevíravé dřevěné dveřní křídlo plně hladké se zárubní, falcové, jádro z odlehčené DTD desky, tři závěsy na dveřní křídlo	DTD	HPL	Dle projektu interiéru	X	Spodní ochranný pás	Ocelová zárubeň s těsněním	Ocel	do SDK	Nátěr	Dle projektu interiéru	SDK	X	Broušená nerez ocel	Klika - klika	Nedělený	WC zámek	X	Ano	X	X	X	X	X	X	X			
D.5/012	PK	21	1	A.524	A.524c	700	1970	800	2150	100	1	P	X	X	Vnitřní otevíravé dřevěné dveřní křídlo plně hladké se zárubní, falcové, jádro z odlehčené DTD desky, tři závěsy na dveřní křídlo	DTD	HPL	Dle projektu interiéru	X	Spodní ochranný pás	Ocelová zárubeň s těsněním	Ocel	do SDK	Nátěr	Dle projektu interiéru	SDK	X	Broušená nerez ocel	Klika - klika	Nedělený	WC zámek	X	X	X	X	X	X	X	X	X			
D.5/013	PK	17	1	A.501	A.524	900	1970	1000	2150	150	1	P	X	X	Vnitřní otevíravé dřevěné dveřní křídlo plně hladké se zárubní, falcové, jádro z odlehčené DTD desky, tři závěsy na dveřní křídlo	DTD	HPL	Dle projektu interiéru	X	X	Ocelová zárubeň s těsněním	Ocel	do SDK	Nátěr	Dle projektu interiéru	SDK	X	Broušená nerez ocel	Klika - koule	Nedělený	Zámek vložkový s cylindrickou vložkou	X	X	X	X	X	Ano	X	X	X			
D.5/014	PK	16	1	A.501	A.525	900	1970	1000	2150	150	1	P	X	X	32	Vnitřní otevíravé dřevěné dveřní křídlo plně hladké se zárubní, falcové, jádro z odlehčené DTD desky, tři závěsy na dveřní křídlo	DTD	HPL	Dle projektu interiéru	X	X	Ocelová zárubeň s těsněním	Ocel	do SDK	Nátěr	Dle projektu interiéru	SDK	X	Broušená nerez ocel	Klika - koule	Nedělený	Zámek vložkový s cylindrickou vložkou	X	X	X	X	X	Ano	X	X	X		

Obecný popis														Křídlo					Zárubeň					Příslušenství										Poznámka	Revize								
Označení	TYP DOTACE	TYP/odkaz na schéma	Počet kusů	Z místnosti	Do místnosti	Světlý otvor [mm]		Stavební otvor [mm]		Hloubka zárubně včetně omítky [mm]	Počet křidel	Otevíravost (pravé / levé)	Požární odolnost	Součinitel prostupu tepla U [W/m²K]	Min. vzd.uch. neprůzvučnost dveří Rw [dB]	Popis	Materiál	Povrchová úprava	Barva/dekor	Zasklení	Doplňky	Popis	Materiál	Typ zárubně	Povrchová úprava	Barva/dekor	Materiál stěny	Doplňky	Materiál kování/povrchová úprava kování	Ovládací dveři (ze strany pantů)	Štítek	Zámek	EPS			Zarážka podlahová kovová	Samozavírač / koordinátor	Stavěč	Generální klíč	Lepená plastová dveřní zarážka na stěnu	Mřížka [mm]		
						šířka	výška	šířka	výška																									šířka	výška							šířka	výška
D.5/015	PK	17	1	A.501	A.526	900	1970	1000	2150	150	1	L	X	X	X	Vnitřní otevíravé dřevěné dveřní křídlo plně hladké se zárubní, falcové, jádro z odlehčené DTD desky, tři závěsy na dveřní křídlo	DTD	HPL	Dle projektu interiéru	X	X	Ocelová zárubeň s těsněním	Ocel	do SDK	Nátěr	Dle projektu interiéru	SDK	X	Broušená nerez ocel	Klika - koule	Nedělený	Zámek vložkový s cylindrickou vložkou	X	X	X	X	X	Ano	X	X			
D.5/016	PK	17	1	A.501	A.527	900	1970	1000	2150	150	1	L	X	X	X	Vnitřní otevíravé dřevěné dveřní křídlo plně hladké se zárubní, falcové, jádro z odlehčené DTD desky, tři závěsy na dveřní křídlo	DTD	HPL	Dle projektu interiéru	X	X	Ocelová zárubeň s těsněním	Ocel	do SDK	Nátěr	Dle projektu interiéru	SDK	X	Broušená nerez ocel	Klika - koule	Nedělený	Zámek vložkový s cylindrickou vložkou	X	X	X	X	X	Ano	X	X			
D.5/017	PK	17	1	A.501	A.528	900	1970	1000	2150	150	1	L	X	X	X	Vnitřní otevíravé dřevěné dveřní křídlo plně hladké se zárubní, falcové, jádro z odlehčené DTD desky, tři závěsy na dveřní křídlo	DTD	HPL	Dle projektu interiéru	X	X	Ocelová zárubeň s těsněním	Ocel	do SDK	Nátěr	Dle projektu interiéru	SDK	X	Broušená nerez ocel	Klika - koule	Nedělený	Zámek vložkový s cylindrickou vložkou	X	X	X	X	X	Ano	X	X			
D.5/018	PK	17a	1	A.501	A.529c	900	1970	1000	2150	150	1	P	X	X	X	Vnitřní otevíravé dřevěné dveřní křídlo plně hladké se zárubní, falcové, jádro z odlehčené DTD desky, tři závěsy na dveřní křídlo	DTD	HPL	Dle projektu interiéru	X	Spodní ochranný pás	Ocelová zárubeň s těsněním	Ocel	do SDK	Nátěr	Dle projektu interiéru	SDK	X	Broušená nerez ocel	Klika - klika	Nedělený	Zámek vložkový s cylindrickou vložkou	X	X	X	X	X	Ano	X	X	Z vnitřní stany (proti závěsům) na dveřním křídle ve výšce 850 mm horizontální madlo kruhového průřezu z broušené nerez oceli		
D.5/019	PK	17	1	A.501	A.529	800	1970	900	2150	150	1	L	X	X	X	Vnitřní otevíravé dřevěné dveřní křídlo plně hladké se zárubní, falcové, jádro z odlehčené DTD desky, tři závěsy na dveřní křídlo	DTD	HPL	Dle projektu interiéru	X	X	Ocelová zárubeň s těsněním	Ocel	do SDK	Nátěr	Dle projektu interiéru	SDK	X	Broušená nerez ocel	Klika - klika	Nedělený	Zámek vložkový s cylindrickou vložkou	X	X	X	X	X	Ano	X	X			
D.5/020	PK	21	1	A.529	A.529b	700	1970	800	2150	100	1	L	X	X	X	Vnitřní otevíravé dřevěné dveřní křídlo plně hladké se zárubní, falcové, jádro z odlehčené DTD desky, tři závěsy na dveřní křídlo	DTD	HPL	Dle projektu interiéru	X	Spodní ochranný pás	Ocelová zárubeň s těsněním	Ocel	do SDK	Nátěr	Dle projektu interiéru	SDK	X	Broušená nerez ocel	Klika - klika	Nedělený	WC zámek	X	X	X	X	X	X	X	X			
D.5/021	PK	21	1	A.529	A.529a	700	1970	800	2150	100	1	P	X	X	X	Vnitřní otevíravé dřevěné dveřní křídlo plně hladké se zárubní, falcové, jádro z odlehčené DTD desky, tři závěsy na dveřní křídlo	DTD	HPL	Dle projektu interiéru	X	Spodní ochranný pás	Ocelová zárubeň s těsněním	Ocel	do SDK	Nátěr	Dle projektu interiéru	SDK	X	Broušená nerez ocel	Klika - klika	Nedělený	WC zámek	X	Ano	X	X	X	X	X	X	X		
D.5/022	PK	19	1	A.501	A.532	800	1970	900	2150	150	1	P	X	X	X	Vnitřní otevíravé dřevěné dveřní křídlo plně hladké se zárubní, falcové, jádro z odlehčené DTD desky, tři závěsy na dveřní křídlo	DTD	HPL	Dle projektu interiéru	X	X	Ocelová zárubeň s těsněním	Ocel	do SDK	Nátěr	Dle projektu interiéru	SDK	X	Broušená nerez ocel	Klika - koule	Nedělený	Zámek vložkový s cylindrickou vložkou	X	X	X	X	X	Ano	X	X			
D.5/023	PK	17a	1	A.501	A.531c	900	1970	1000	2150	150	1	P	X	X	X	Vnitřní otevíravé dřevěné dveřní křídlo plně hladké se zárubní, falcové, jádro z odlehčené DTD desky, tři závěsy na dveřní křídlo	DTD	HPL	Dle projektu interiéru	X	Spodní ochranný pás	Ocelová zárubeň s těsněním	Ocel	do SDK	Nátěr	Dle projektu interiéru	SDK	X	Broušená nerez ocel	Klika - klika	Nedělený	Zámek vložkový s cylindrickou vložkou	X	X	X	X	X	Ano	X	X	Z vnitřní stany (proti závěsům) na dveřním křídle ve výšce 850 mm horizontální madlo kruhového průřezu z broušené nerez oceli		
D.5/024	PK	17	1	A.501	A.531	900	1970	1000	2150	150	1	L	X	X	X	Vnitřní otevíravé dřevěné dveřní křídlo plně hladké se zárubní, falcové, jádro z odlehčené DTD desky, tři závěsy na dveřní křídlo	DTD	HPL	Dle projektu interiéru	X	X	Ocelová zárubeň s těsněním	Ocel	do SDK	Nátěr	Dle projektu interiéru	SDK	X	Broušená nerez ocel	Klika - klika	Nedělený	Zámek vložkový s cylindrickou vložkou	X	X	X	X	X	Ano	X	X			
D.5/025	PK	21	1	A.531	A.531b	700	1970	800	2150	100	1	P	X	X	X	Vnitřní otevíravé dřevěné dveřní křídlo plně hladké se zárubní, falcové, jádro z odlehčené DTD desky, tři závěsy na dveřní křídlo	DTD	HPL	Dle projektu interiéru	X	Spodní ochranný pás	Ocelová zárubeň s těsněním	Ocel	do SDK	Nátěr	Dle projektu interiéru	SDK	X	Broušená nerez ocel	Klika - klika	Nedělený	WC zámek	X	X	X	X	X	Ano	X	X			
D.5/026	PK	21	1	A.531	A.531a	700	1970	800	2150	100	1	P	X	X	X	Vnitřní otevíravé dřevěné dveřní křídlo plně hladké se zárubní, falcové, jádro z odlehčené DTD desky, tři závěsy na dveřní křídlo	DTD	HPL	Dle projektu interiéru	X	Spodní ochranný pás	Ocelová zárubeň s těsněním	Ocel	do SDK	Nátěr	Dle projektu interiéru	SDK	X	Broušená nerez ocel	Klika - klika	Nedělený	WC zámek	X	Ano	X	X	X	X	X	X	X		
D.5/027	PK	19	1	A.501	A.530	800	1970	900	2150	150	1	L	X	X	X	Vnitřní otevíravé dřevěné dveřní křídlo plně hladké se zárubní, falcové, jádro z odlehčené DTD desky, tři závěsy na dveřní křídlo	DTD	HPL	Dle projektu interiéru	X	X	Ocelová zárubeň s těsněním	Ocel	do SDK	Nátěr	Dle projektu interiéru	SDK	X	Broušená nerez ocel	Klika - koule	Nedělený	Zámek vložkový s cylindrickou vložkou	X	X	X	X	X	Ano	X	X			
D.5/028	PK	16a	1	A.501	A.533	900	1970	1000	2150	150	1	P	X	X	37	Vnitřní otevíravé dřevěné dveřní křídlo plně hladké se zárubní, falcové, jádro z odlehčené DTD desky, tři závěsy na dveřní křídlo	DTD	HPL	Dle projektu interiéru	X	padací lišta	Ocelová zárubeň s těsněním	Ocel	do SDK	Nátěr	Dle projektu interiéru	SDK	X	Broušená nerez ocel	Klika - koule	Nedělený	Zámek vložkový s cylindrickou vložkou	X	X	X	X	X	Ano	X	X			
D.5/029	PK	16a	1	A.501	A.534	900	1970	1000	2150	150	1	L	X	X	37	Vnitřní otevíravé dřevěné dveřní křídlo plně hladké se zárubní, falcové, jádro z odlehčené DTD desky, tři závěsy na dveřní křídlo	DTD	HPL	Dle projektu interiéru	X	padací lišta	Ocelová zárubeň s těsněním	Ocel	do SDK	Nátěr	Dle projektu interiéru	SDK	X	Broušená nerez ocel	Klika - koule	Nedělený	Zámek vložkový s cylindrickou vložkou	X	X	X	X	X	Ano	X	X			

Obecný popis														Křídlo					Zárubeň					Příslušenství										Poznámka	Revize						
Označení	TYP DOTACE	TYP/odkaz na schéma	Počet kusů	Z místnosti	Do místnosti	Světlý otvor [mm]		Stavební otvor [mm]		Hloubka zárubně včetně omítky [mm]	Počet křidel	Otevíravost (pravé / levé)	Požární odolnost	Součinitel prostupu tepla U [W/m²K]	Min. vzduch. neprůzvučnost dveří Rw [dB]	Popis	Materiál	Povrchová úprava	Barva/dekor	Zasklení	Doplňky	Popis	Materiál	Typ zárubně	Povrchová úprava	Barva/dekor	Materiál stěny	Doplňky	Materiál kování/povrchová úprava kování	Ovládací dveři (ze strany pantů)	Štítek	Zámek	EPS			Zarážka podlahová kovová	Samozavírač / koordinátor	Stavěč	Generální klíč	Lepená plastová dveřní zarážka na stěnu	Mřížka [mm]
D.5/030	PK	16a	1	A.501	A.535	900	1970	1000	2150	150	1	P	X	X	37	Vnitřní otevíravé dřevěné dveřní křídlo plně hladké se zárubní, falcové, jádro z odlehčené DTD desky, tři závěsy na dveřní křídlo	DTD	HPL	Dle projektu interiéru	X	padací lišta	Ocelová zárubeň s těsněním	Ocel	do SDK	Nátěr	Dle projektu interiéru	SDK	X	Broušená nerez ocel	Klika - koule	Nedělený	Zámek vložkový s cylindrickou vložkou	X	X	X	X	Ano	X	X		
D.5/031	PK	16a	1	A.501	A.536	900	1970	1000	2150	150	1	L	X	X	37	Vnitřní otevíravé dřevěné dveřní křídlo plně hladké se zárubní, falcové, jádro z odlehčené DTD desky, tři závěsy na dveřní křídlo	DTD	HPL	Dle projektu interiéru	X	padací lišta	Ocelová zárubeň s těsněním	Ocel	do SDK	Nátěr	Dle projektu interiéru	SDK	X	Broušená nerez ocel	Klika - koule	Nedělený	Zámek vložkový s cylindrickou vložkou	X	X	X	X	Ano	X	X		
D.5/032	PK	16a	1	A.501	A.537	900	1970	1000	2150	150	1	L	X	X	37	Vnitřní otevíravé dřevěné dveřní křídlo plně hladké se zárubní, falcové, jádro z odlehčené DTD desky, tři závěsy na dveřní křídlo	DTD	HPL	Dle projektu interiéru	X	padací lišta	Ocelová zárubeň s těsněním	Ocel	do SDK	Nátěr	Dle projektu interiéru	SDK	X	Broušená nerez ocel	Klika - koule	Nedělený	Zámek vložkový s cylindrickou vložkou	X	X	X	X	Ano	X	X		
D.5/033	PK	17	1	A.501	A.538	900	1970	1000	2150	150	1	L	X	X	X	Vnitřní otevíravé dřevěné dveřní křídlo plně hladké se zárubní, falcové, jádro z odlehčené DTD desky, tři závěsy na dveřní křídlo	DTD	HPL	Dle projektu interiéru	X	X	Ocelová zárubeň s těsněním	Ocel	do SDK	Nátěr	Dle projektu interiéru	SDK	X	Broušená nerez ocel	Klika - koule	Nedělený	Zámek vložkový s cylindrickou vložkou	X	X	X	X	Ano	X	X		
D.5/034	PK	1	1	E.501	A.501	500+1100	2100	1700	2200	150	2	L	EI 15-SmC3 DP3	X	X	Prosklené dveře z hliníkových profilů. Zasklení sklem bezpečnostním tvrzeným, čirým, s požární odolností.	AL	Práškový lak	Dle projektu interiéru		padací lišta	Hliníková systémová zárubeň	Al	do zdiva a ŽB	Práškový lak	Dle projektu interiéru	zdivo a ŽB	X	Broušená nerez ocel	Klika - paniková klika	Nedělený	Elektronický panikový (dodávka s dveřmi), s funkcí EPS, reverzní režim zámku, zámek trvale napájený, s cylindrickou vložkou	EPS	X	Samozavírač dveřní vložkový se zpozděním, s kluznou lištou, koordinátor zavírání.	X	Ano	X	X		Jednostranné čtečka karet, Centrálně řešený systém den/noc. Telefonní tablo. Dveřní křídlo včetně prokabelování a průchodky pro kabeláž. Polepy pískovanou fólií - čtverce 40x40mm se zakulacenými rohy dle vyhlášky 398/2009Sb. Ve směru otevírání (proti závěsům) na dveřním křídle ve výšce 850 mm horizontální madlo kruhového průřezu z broušené nerez oceli.
D.5/035	PK	6	1	E.503	E.501	500+1100	2100	1700	2200	150	2	P	SmC3	X	X	Prosklené dveře z hliníkových profilů. Zasklení sklem bezpečnostním tvrzeným, čirým, s požární odolností.	AL	Práškový lak	Dle projektu interiéru		padací lišta	Hliníková systémová zárubeň	Al	do zdiva	Práškový lak	Dle projektu interiéru	zdivo	X	Broušená nerez ocel	Klika - paniková klika	Nedělený	mechanický panikový s cylindrickou vložkou	X	X	Samozavírač dveřní vložkový se zpozděním s kluznou lištou, požární konzole, koordinátor zavírání	X	Ano	X	X		Polepy pískovanou fólií - čtverce 40x40mm se zakulacenými rohy dle vyhlášky 398/2009Sb. Ve směru otevírání (proti závěsům) na dveřním křídle ve výšce 850 mm horizontální madlo kruhového průřezu z broušené nerez oceli.
D.5/036	PK	17	1	A.501	A.505	900	1970	1000	2150	150	1	P	X	X	Vnitřní otevíravé dřevěné dveřní křídlo plně hladké se zárubní, falcové, jádro z odlehčené DTD desky, tři závěsy na dveřní křídlo	DTD	HPL	Dle projektu interiéru	X	X	Ocelová zárubeň s těsněním	Ocel	do SDK	Nátěr	Dle projektu interiéru	SDK	X	Broušená nerez ocel	Klika - koule	Nedělený	Zámek vložkový s cylindrickou vložkou	X	X	X	X	Ano	Ano	X	X		
D.5/037	PK	17	1	A.504	A.505	900	1970	1200	2150	150	1	X	X	X	Vnitřní jednokřídlové dveře plně hladké posuvné, ve stavebním pouzdře	DTD	HPL	Dle projektu interiéru	X	X	Obložková zatubeň + stavební pouzdro	DTD	do SDK	HPL	Dle projektu interiéru	SDK	X	Broušená nerez ocel	zadabávací úchytky na	Nedělený	Zámek vložkový s cylindrickou vložkou	X	X	X	X	Ano	X	X			



Obecný popis														Křídlo					Zárubeň					Příslušenství										Poznámka	Revize						
Označení	TYP DOTACE	TYP/odkaz na schéma	Počet kusů	Z místnosti	Do místnosti	Světlý otvor [mm]		Stavební otvor [mm]		tloušťka zárubně včetně omítky [mm]	Počet křidel	Otevíravost (pravé / levé)	Požární odolnost	Součinitel prostupu tepla U [W/m²K]	Min. vzduch. neprůzvučnost dveří Rw [dB]	Popis	Material	Povrchová úprava	Barva/dekor	Zasklení	Doplňky	Popis	Material	Typ zárubně	Povrchová úprava	Barva/dekor	Material stěny	Doplňky	Material kování/povrchová úprava kování	Ovládací dveři (ze strany pantů)	Štítek	Zámek	EPS			Zarážka podlahová kovová	Samozavírač / koordinátor	Stavěč	Generální klíč	Lepená plastová dveřní zarážka na stěnu	Mřížka [mm]
D.5/038	PK	16a	1	A.501	A.506	900	1970	1000	2150	150	1	L	X	X	37	Vnitřní otevíravé dřevěné dveřní křídlo plně hladké se zárubní, falcové, jádro z odlehčené DTD desky, tři závěsy na dveřní křídlo	DTD	HPL	Dle projektu interiéru	X	padací lišta	Ocelová zárubeň s těsněním	Ocel	do SDK	Nátěr	Dle projektu interiéru	SDK	X	Broušená nerez ocel	Klika - koule	Nedělený	Zámek vložkový s cylindrickou vložkou	X	X	X	X	X	Ano	X	X	
D.5/039	PK	16a	1	A.501	A.507	900	1970	1000	2150	150	1	L	X	X	37	Vnitřní otevíravé dřevěné dveřní křídlo plně hladké se zárubní, falcové, jádro z odlehčené DTD desky, tři závěsy na dveřní křídlo	DTD	HPL	Dle projektu interiéru	X	padací lišta	Ocelová zárubeň s těsněním	Ocel	do SDK	Nátěr	Dle projektu interiéru	SDK	X	Broušená nerez ocel	Klika - koule	Nedělený	Zámek vložkový s cylindrickou vložkou	X	Ano	X	X	X	Ano	X	X	
D.5/040	PK	19	1	A.501	A.508	800	1970	900	2150	150	1	L	X	X	X	Vnitřní otevíravé dřevěné dveřní křídlo plně hladké se zárubní, falcové, jádro z odlehčené DTD desky, tři závěsy na dveřní křídlo	DTD	HPL	Dle projektu interiéru	X	X	Ocelová zárubeň s těsněním	Ocel	do SDK	Nátěr	Dle projektu interiéru	SDK	X	Broušená nerez ocel	Klika - koule	Nedělený	Zámek vložkový s cylindrickou vložkou	X	X	X	X	X	Ano	Ano	X	X
D.5/041	PK	16	1	A.501	A.509	900	1970	1000	2150	150	1	L	X	X	32	Vnitřní otevíravé dřevěné dveřní křídlo plně hladké se zárubní, falcové, jádro z odlehčené DTD desky, tři závěsy na dveřní křídlo	DTD	HPL	Dle projektu interiéru	X	X	Ocelová zárubeň s těsněním	Ocel	do SDK	Nátěr	Dle projektu interiéru	SDK	X	Broušená nerez ocel	Klika - koule	Nedělený	Zámek vložkový s cylindrickou vložkou	X	X	X	X	X	Ano	Ano	X	X
D.5/042	PK	16b	1	A.501	A.510	900	1970	1000	2150	300	1	L	X	X	43	Vnitřní otevíravé dřevěné dveřní křídlo plně hladké se zárubní, falcové, jádro z odlehčené DTD desky, tři závěsy na dveřní křídlo	DTD	HPL	Dle projektu interiéru	X	X	Ocelová zárubeň s těsněním	Ocel	do SDK	Nátěr	Dle projektu interiéru	SDK	X	Broušená nerez ocel	Klika - koule	Nedělený	Zámek vložkový s cylindrickou vložkou	X	X	X	X	X	Ano	X	X	X
D.5/043	PK	16	1	A.501	A.511	900	1970	1000	2150	300	1	P	X	X	32	Vnitřní otevíravé dřevěné dveřní křídlo plně hladké se zárubní, falcové, jádro z odlehčené DTD desky, tři závěsy na dveřní křídlo	DTD	HPL	Dle projektu interiéru	X	X	Ocelová zárubeň s těsněním	Ocel	do SDK	Nátěr	Dle projektu interiéru	SDK	X	Broušená nerez ocel	Klika - koule	Nedělený	Zámek vložkový s cylindrickou vložkou	X	X	X	X	X	Ano	Ano	X	X
D.5/044	PK	16a	1	A.501	A.512	900	1970	1000	2150	150	1	L	X	X	37	Vnitřní otevíravé dřevěné dveřní křídlo plně hladké se zárubní, falcové, jádro z odlehčené DTD desky, tři závěsy na dveřní křídlo	DTD	HPL	Dle projektu interiéru	X	padací lišta	Ocelová zárubeň s těsněním	Ocel	do SDK	Nátěr	Dle projektu interiéru	SDK	X	Broušená nerez ocel	Klika - koule	Nedělený	Zámek vložkový s cylindrickou vložkou	X	X	X	X	X	Ano	X	X	X
D.5/045	PK	19	1	A.501	A.513	800	1970	900	2150	150	1	L	X	X	X	Vnitřní otevíravé dřevěné dveřní křídlo plně hladké se zárubní, falcové, jádro z odlehčené DTD desky, tři závěsy na dveřní křídlo	DTD	HPL	Dle projektu interiéru	X	X	Ocelová zárubeň s těsněním	Ocel	do SDK	Nátěr	Dle projektu interiéru	SDK	X	Broušená nerez ocel	Klika - koule	Nedělený	Zámek vložkový s cylindrickou vložkou	X	X	X	X	X	Ano	Ano	X	X
D.5/046	PK	16a	1	A.501	A.514	900	1970	1000	2150	150	1	P	X	X	37	Vnitřní otevíravé dřevěné dveřní křídlo plně hladké se zárubní, falcové, jádro z odlehčené DTD desky, tři závěsy na dveřní křídlo	DTD	HPL	Dle projektu interiéru	X	padací lišta	Ocelová zárubeň s těsněním	Ocel	do SDK	Nátěr	Dle projektu interiéru	SDK	X	Broušená nerez ocel	Klika - koule	Nedělený	Zámek vložkový s cylindrickou vložkou	X	Ano	X	X	X	Ano	X	X	X
D.5/047	PK	17	1	A.514	A.515	900	1970	1000	2150	150	1	P	X	X	X	Vnitřní otevíravé dřevěné dveřní křídlo plně hladké se zárubní, falcové, jádro z odlehčené DTD desky, tři závěsy na dveřní křídlo	DTD	HPL	Dle projektu interiéru	X	X	Ocelová zárubeň s těsněním	Ocel	do SDK	Nátěr	Dle projektu interiéru	SDK	X	Broušená nerez ocel	Klika - klika	Nedělený	Zámek vložkový s cylindrickou vložkou	X	X	X	X	X	Ano	X	X	X
D.5/048	PK	14	1	A.501	A.515	1100	1970	1200	2150	150	1	L	X	X	32	Vnitřní otevíravé dřevěné dveřní křídlo plně hladké se zárubní, falcové, jádro z odlehčené DTD desky, tři závěsy na dveřní křídlo	DTD	HPL	Dle projektu interiéru	X	X	Ocelová zárubeň s těsněním	Ocel	do SDK	Nátěr	Dle projektu interiéru	SDK	X	Broušená nerez ocel	Klika - koule	Nedělený	Zámek vložkový s cylindrickou vložkou	X	X	X	X	X	Ano	X	X	X
D.5/049	PK	16	1	A.501	A.516	900	1970	1000	2150	150	1	P	X	X	32	Vnitřní otevíravé dřevěné dveřní křídlo plně hladké se zárubní, falcové, jádro z odlehčené DTD desky, tři závěsy na dveřní křídlo	DTD	HPL	Dle projektu interiéru	X	X	Ocelová zárubeň s těsněním	Ocel	do SDK	Nátěr	Dle projektu interiéru	SDK	X	Broušená nerez ocel	Klika - koule	Nedělený	Zámek vložkový s cylindrickou vložkou	X	X	X	X	X	Ano	X	X	X
D.5/050	PK	17	1	A.516	A.515	900	1970	1000	2150	150	1	P	X	X	X	Vnitřní otevíravé dřevěné dveřní křídlo plně hladké se zárubní, falcové, jádro z odlehčené DTD desky, tři závěsy na dveřní křídlo	DTD	HPL	Dle projektu interiéru	X	X	Ocelová zárubeň s těsněním	Ocel	do SDK	Nátěr	Dle projektu interiéru	SDK	X	Broušená nerez ocel	Klika - klika	Nedělený	Zámek vložkový s cylindrickou vložkou	X	X	X	X	X	Ano	X	X	X
D.5/051	PK	16a	1	A.501	A.517	900	1970	1000	2150	150	1	P	X	X	37	Vnitřní otevíravé dřevěné dveřní křídlo plně hladké se zárubní, falcové, jádro z odlehčené DTD desky, tři závěsy na dveřní křídlo	DTD	HPL	Dle projektu interiéru	X	padací lišta	Ocelová zárubeň s těsněním	Ocel	do SDK	Nátěr	Dle projektu interiéru	SDK	X	Broušená nerez ocel	Klika - koule	Nedělený	Zámek vložkový s cylindrickou vložkou	X	X	X	X	X	Ano	X	X	X
D.5/052	PK	16a	1	A.501	A.518	900	1970	1000	2150	150	1	P	X	X	37	Vnitřní otevíravé dřevěné dveřní křídlo plně hladké se zárubní, falcové, jádro z odlehčené DTD desky, tři závěsy na dveřní křídlo	DTD	HPL	Dle projektu interiéru	X	padací lišta	Ocelová zárubeň s těsněním	Ocel	do SDK	Nátěr	Dle projektu interiéru	SDK	X	Broušená nerez ocel	Klika - koule	Nedělený	Zámek vložkový s cylindrickou vložkou	X	X	X	X	X	Ano	X	X	X



Obecný popis														Křídlo					Zárubeň					Příslušenství										Poznámka	Revize							
Označení	TYP DOTACE	TYP/odkaz na schéma	Počet kusů	Z místnosti	Do místnosti	Světlý otvor [mm]		Stavební otvor [mm]		HLoubka zárubně včetně omítky [mm]	Počet křídel	Otevíravost (pravé / levé)	Požární odolnost	Součinitel prostupu tepla U [W/m <sup>2</sup> K]	Mín. vzduch. neprůzvučnost dveří Rw [dB]	Popis	Materiál	Povrchová úprava	Barva/dekor	Zasklení	Doplňky	Popis	Materiál	Typ zárubně	Povrchová úprava	Barva/dekor	Materiál stěny	Doplňky	Materiál kování/povrchová úprava kování	Ovládání dveří (ze strany pantů)	Štítek	Zámek	EPS			Zarážka podlahová kovová	Samozavírač / koordinátor	Stavěč	Generální klíč	Lepená plastová dveřní zarážka na stěnu	Mřížka [mm]	
D.5/053	PK	16a	1	A.501	A.519	900	1970	1000	2150	150	1	L	X	X	37	Vnitřní otevíravé dřevěné dveřní křídlo plné hladké se zárubní, falcové, jádro z odlehčené DTD desky, tři závěsy na dveřní křídlo	DTD	HPL	Dle projektu interiéru	X	padací lišta	Ocelová zárubeň s těsněním	Ocel	do SDK	Nátěr	Dle projektu interiéru	SDK	X	Broušená nerez ocel	Klika - koule	Nedělený	Zámek vložkový s cylindrickou vložkou	X	Ano	X	Ano	X	Ano	X	X		
D.5/054	PK	16a	1	A.501	A.520	900	1970	1000	2150	150	1	P	EW 15 DP3	X	37	Vnitřní otevíravé dřevěné dveřní křídlo plné hladké se zárubní, falcové, vnitřní výplň s požární odolností, tři závěsy na dveřní křídlo	DTD	HPL	Dle projektu interiéru	X	padací lišta	Ocelová zárubeň s těsněním	Ocel	do SDK	Nátěr	Dle projektu interiéru	SDK	X	Broušená nerez ocel	Klika - koule	Nedělený	Zámek vložkový s cylindrickou vložkou	X	X	Ano	X	Ano	Ano	X	X		
D.5/055	PK	26	1	A.501	rozvaděč	1600	2000	1700	2100	150	2	P	X	X	X	Vnitřní otevíravé dřevěné dveřní křídlo plné hladké se zárubní, falcové, jádro z odlehčené DTD desky, tři závěsy na dveřní křídlo	DTD	HPL	Dle projektu interiéru	X	Spodní ochranný pás	Ocelová zárubeň s těsněním	Ocel	do zdiva	Nátěr	Dle projektu interiéru	zdivo	X	Broušená nerez ocel	koule	Nedělený	Zámek vložkový s cylindrickou vložkou	X	X	ANO	X	Ano	X	X		dveře pro zakrytí rozvaděče (velikost přizpůsobit dle konkrétního dodaného rozvaděče)	
<b>6.NP</b>																																										
D.6/001	PK	24	1	F.601	ext	1100	2100	1200	2150	150	2	P	EW 30 DP3	0,9	X	Vnější otevíravé ocelové dveřní křídlo plné hladké se zárubní, tři závěsy na dveřní křídlo	DTD	HPL	Dle projektu interiéru	X	padací lišta	Ocelová zárubeň s těsněním	Ocel	do SDK	Nátěr	Dle projektu interiéru	SDK	X	Broušená nerez ocel	Klika - koule	Nedělený	Zámek vložkový s cylindrickou vložkou	X	X	X	X	Ano	Ano	X			
<b>EXTERIÉR</b>																																										
D.EX/001			1	exteriér	exteriér	1400	1970	1500	2150	300	2	P	X			Vnější otevíravé ocelové dveřní křídlo plné hladké se zárubní, tři závěsy na dveřní křídlo	DTD	HPL		X		Ocelová zárubeň	Ocel		Nátěr		BK	X	Broušená nerez ocel matná	Klika - paniková Klika											dveře ve zdi pro únik z dětské zahrady	
<b>KONEC</b>																																										

**Obecné poznámky:**

- 1) Před zahájením výroby je nutno všechny rozměry ověřit na stavbě.
  - 2) U veškerých výrobků a materiálů je nutno dodržet související platnou legislativu (zákony, vyhlášky, nařízení vlády), normové hodnoty a splnit závazná stanoviska dotčených orgánů státní správy související s výrobkem či materiálem a jeho návazností na okolní konstrukce či provoz.
  - 3) U výrobků s požadavky z hlediska požárně bezpečnostního řešení dodavatel zajistí předložení příslušných certifikátů ke všem částem výrobku.
  - 4) U výplní otvorů s elektronickým ovládáním budou součástí dodávky kabelové průchodky zámků ve skrytém provedení.
  - 5) Kování v místnostech hygienických příslušenství musí z venkovní strany umožnit nedestruktivní otevření zevnitř uzamčených dveřních křidel.
  - 6) U výplní otvorů s pohonem je pohon součástí dodávky výplně otvoru.
  - 7) Tam, kde to vyhláška 398/2009 Sb. předepisuje, budou výplně otvorů se zasklením na skle kontrastně označeny oproti pozadí způsobem odpovídajícím požadavkům vyhlášky, kování bude provedeno ve výškách předepsaných vyhláškou.
  - 8) Kotvení, spojování a profily výplní otvorů budou nadimenzovány tak, aby odolaly klimatickým a dalším zatížením vyskytujícím se v konkrétním umístění výplně otvoru. Kotvení výplní otvorů musí umožnit pohyby při dotvarování konstrukcí (např. průhyby stropů).
  - 9) Připojovací spáry výplní otvorů musí být těsné a neprůvzdušné - opatření je součástí dodávky.
  - 10) U samozavíračů dvoukřídlych požárních dveří je třeba zkoordinovat zavírání tak, aby bylo zajištěno vždy přednostní zavření "pasivního" křídla.
  - 11) Z hlediska požadované požární odolnosti celé dveřní sestavy musí být vybavení dveří, včetně elektromagnetického otvírače, dořešeno s dodavatelem dveří. Nehořlavé provedení musí být certifikováno jako systémové, tj. včetně zárubně. Panikové kování instalované na dveřích v únikových trasách musí být certifikováno a schváleno pro použití v ČR a provedeno v souladu s ČSN EN 1125
- ího klíče
- 12) Vzniklé nejasnosti a rozpory je nutno v předstihu konzultovat s projektantem.
  - 13) Grafická příloha k výpisu uvedena na konci dokumentace
  - 14) Popis systému generálního klíče (SGHK):
    - na základě systému generálního klíče jsou přiděleny priority vstupu do jednotlivých místností jednotlivcům či skupinám osob
    - systém generálního klíče slouží k řízení pohybu osob v řešených prostorech

**Prvky:**

    - Generální klíč - má přístupová práva do všech cylindrických vložek
    - Hlavní klíč - má přístupová práva do předem definovaných cylindrické vložky
    - Vlastní klíč - má přístupová práva pouze do jediné konkrétní cylindrické vložky
    - Cylindrická vložka - umožňuje odemčení dveří generálním klíčem, hlavním klíčem, vlastním klíčem

**Vlastnosti:**

    - certifikace dle ČSN EN 1627:2012 - bezpečnostní třída RC4
    - vložky i klíče jsou chráněny patentem nebo užitným vzorem
    - 6-ti stavítkový uzamykací systém
    - zvýšená ochrana proti odvtřání
    - klíče podléhají centrální evidenci
    - dělení do skupin (uzamykací plán) bude řešeno a upřesněno uživatelem s dodavatelem systému generálního klíče před výrobou
    - rozměr vložek bude upřesněn zaměřením na osazených dveřích na stavbě
    - projekt systému generálního klíče bude dodávkou dodavatele stavby včetně zaškolení a seznámení uživatele se systémem (dodávka včetně klíčů - přesný počet bude odsouhlasen uživatelem)
  - 15) Jednotlivé výšky dveří / prosklených stěn budou před výrobou zkoordinovány s finálními výškami podhledů

Členění kódů dveří dle podlaží	PODLAŽÍ	ČÍSLA DVEŘÍ
	1.PP	D.0/xxx
	1.NP	D.1/xxx
	2.NP	D.2/xxx
	3.NP	D.3/xxx
	4.NP	D.4/xxx
	5.NP	D.5/xxx
	6.NP	D.6/xxx

**OTEVÍRÁNÍ** L levé  
P pravé

**ZÁRUBEŇ - TYP** velikost stavebního otvoru je závislá na konkrétním typu zárubně.

Pro SDK příčky, ocelová zárubeň vyrobená z žárově pozinkovaného plechu síly 1,5 mm (vyrobený dle EN 10143 / DIN EN 10142). Zárubeň s polodrážkou pro TPE – těsnění a závěsovými kapsami V 8100. Standardní provedení se vyrábí bez podlahového zapuštění. Zárubeň je upravena základní antikorozi barvou. Konečná úprava synt. barva, odstín dle projektu interiéru. Standart tři závěsy, pokud není uvedeno jinak

Pro přímé zazdívání, ocelová zárubeň vyrobená z žárově pozinkovaného plechu síly 1,5 mm (vyrobený dle EN 10143 / DIN EN 10142). Zárubeň s polodrážkou pro TPE – těsnění a závěsovými kapsami V 8100. Podlahové zapuštění je standardně 30mm. Zárubeň je upravena základní antikorozi barvou. Konečná úprava synt. barva, odstín dle projektu interiéru. Standart tři závěsy, pokud není uvedeno jinak

Pro dodatečnou montáž, ocelová zárubeň vyrobená z žárově pozinkovaného plechu síly 1,5 mm (vyrobený dle EN 10143 / DIN EN 10142). Zárubeň s polodrážkou pro TPE – těsnění a závěsovými kapsami V 8100. Zárubeň je upravena základní antikorozi barvou. Konečná úprava synt. barva, odstín dle projektu. Standart tři závěsy, pokud není uvedeno jinak interiéru

**PROSKLENÍ** NE / ANO  
ANO - dveře s DTD jádrem a vloženým prosklením  
- prosklené dveře v Al rámu

**SAMOZAVÍRAČ** dle požadavků PBŘ

**SPODNÍ OCHRANNÝ PÁS** Ochranný pás výšky 280 mm umístěný na spodní hraně dveřního křídla, nárazuvzdorný, z jemně strukturovaného matného celoprobarveného materiálu na bázi akrylního pryskyřiči, stabilní proti UV záření. Určený pro zdravotnictví, dezinfikovatelný. Třída požární odolnosti B-s1-d0 dle EN 13501-1. Celoplošně lepit, tl. materiálu 0,8 mm. Použít stejný materiál (výrobce) na ochrany stěn, rohů a ochrany dveřních křídel. Ochranný pás bude použit vždy ze strany chodby.

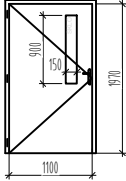
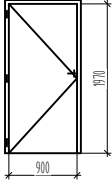
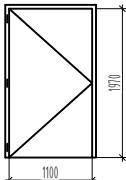
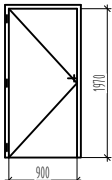
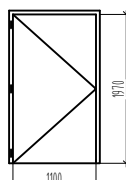
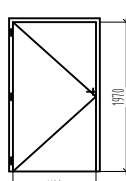
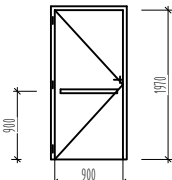
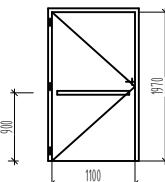
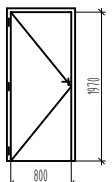
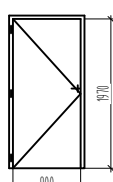
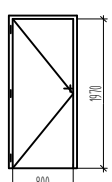
**GENERÁLNÍ KLÍČ** SGHK - systém generálního a hlavního klíče

**Všeobecně :** - všechny dvoukřídlé dveře budou vybaveny zástrčí pasivního křídla v případě, že nejsou vybaveny elektromagnetickým zámekem nebo v případě, že funkce EPS nepožaduje otevření obou křídel. U dvoukřídlých dveří, kde je navržen samozavírač budou použity koordinátory postupného zavírání dveří.  
- zárubně u protipožárních dveří budou provedeny v protipožární úpravě, dle požadavků PBŘ  
- kotvení prosklených příček nad podhledem SDK konstrukcí, je součástí dodávky prosklených příček

# DVEŘNÍ OTVORY - GRAFICKÁ PŘÍLOHA

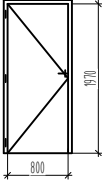
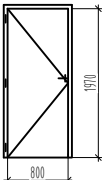
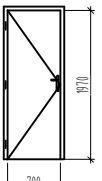
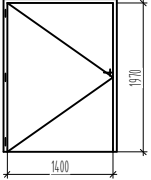
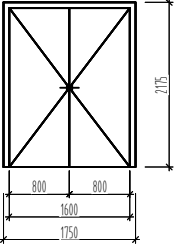
<p>Sdružení Psychiatrie Brno 2016</p>		<p>NÁZEV AKCE: FN Brno - Psychiatrická klinika STUPEŇ: DOKUMENTACE PRO PROVEDENÍ STAVBY VYPRACOVAL: Lukáš Kvasnica</p>	
TYP č.1		TYP č.7	
TYP č.2		TYP č.8	
TYP č.3		TYP č.9	
TYP č.4		TYP č.10	
TYP č.5		TYP č.11	
TYP č.6		TYP č.12	

# DVEŘNÍ OTVORY - GRAFICKÁ PŘÍLOHA

<p>Sdružení Psychiatrie Brno 2016</p>		<p>NÁZEV AKCE: FN Brno - Psychiatrická klinika STUPEŇ: DOKUMENTACE PRO PROVEDENÍ STAVBY VYPRACOVAL: Lukáš Kvasnica</p>	
TYP č.13		TYP č.16a	
TYP č.14		TYP č.16b	
TYP č.14a		TYP č.17	
TYP č.15		TYP č.17a	
TYP č.15a		TYP č.18	
TYP č.16		TYP č.18a	



# DVEŘNÍ OTVORY - GRAFICKÁ PŘÍLOHA

<p>Sdružení Psychiatrie Brno 2016</p>	<p>NÁZEV AKCE: FN Brno - Psychiatrická klinika          STUPEŇ: DOKUMENTACE PRO PROVEDENÍ STAVBY          VYPRACOVAL: Lukáš Kvasnica</p>		
<p>TYP č.19</p>			
<p>TYP č.20</p>			
<p>TYP č.21</p>			
<p>TYP č.22</p>		<p>TYP č.25</p>	
<p>TYP č.23</p>		<p>TYP č.26</p>	
<p>TYP č.24</p>	