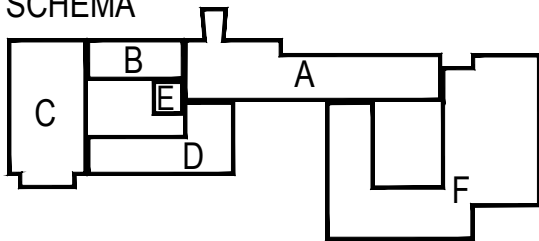


SCHEMA



Č. REVIZE: REVISION NO.:	DATUM VYDÁNÍ: DATE OF ISSUE:	POPIS REVIZE: DESCRIPTION OF THE REVISION:	VYPRACOVAL: ELABORATED BY:

GENERÁLNÍ PROJEKTANT: GENERAL DESIGNER: Sdružení Psychiatrie Brno 2016 Mlýnská 326/13, BRNO 602 00 tel.: +420 541 126 611 fax.: +420 541 126 610 e-mail: projekt_1195@k4.cz e-mail: projekt-35-2016@tprojekt.cz	INVESTOR : CLIENT: Fakultní nemocnice Brno Jihlavská 20 625 00 Brno, IČ: 65269705	AUTORIZACE: AUTHORIZED BY:
	OBJEDNATEL: PROJECT MANAGER: Fakultní nemocnice Brno Jihlavská 20 625 00 Brno, IČ: 65269705	ČÍSLO PARÉ: DOCUMENT SET NUMBER:
	SUBDODAVATEL: SUBCONTRACTOR:	NÁZEV AKCE: TITLE:
FN Brno – Psychiatrická klinika	HLAVNÍ INŽENÝR: CHIEF PROJECT MANAGER:	Ing. Jan Kocmánek
	ARCHITEKT: ARCHITECT:	Ing. arch. Boris Hladký
	ZODPOVĚDNÝ PROJEKTANT: RESPONSIBLE DESIGNER:	Ing. Alice Kostíková
	PROJEKTANT: DESIGNER:	Ing. Hana Marková
	ZAKÁZKA Č.: CONTRACT NO.:	1195
STAVEBNÍ OBJEKT: BUILDING PART:	01 - Pavilon G	DATUM: DATE: 10/2017
OBCHODNÍ SOUBOR: PACKAGE:	ARCHITEKTONICKO STAVEBNÍ ŘEŠENÍ	MĚŘÍTKO: SCALE:
OBSAH: CONTENT:	Výpis vnitřních dveří	STUPEŇ PD: PROJECT STATUS: DPS
		KÓD DOKUMENTACE: CODE: D.1.01.1
		ČÍSLO VÝKRESU: DRAWING NUMBER: 1195-05_D.1.01.1.703
		REVIZE: REVISION: 00

Obecný popis														Křídlo					Zárubeň					Příslušenství							Poznámka	Revize													
Osazení	TYP DOTACE	TYP/odkaz na schéma	Počet kusů	Z místnosti	Do místnosti	Světlý otvor [mm]		Stavební otvor [mm]		Hloubka zárubně včetně omítky [mm]	Počet křídel	Otevíravost (pravé / levé)	Požární odolnost	Součinitel prostupu tepla U [W/m2K]	Min. vzdutích, neprůzvučnost dveří Rw [dB]	Popis	Materiál	Povrchová úprava	Barva/dekor	Zasklení	Doplňky	Popis	Materiál	Typ zárubně	Povrchová úprava	Barva/dekor	Materiál stěny	Doplňky	Materiál kování/povrchová úprava kování	Ovládací dveři (ze strany pantů)			Štítek	Zámek	EPS	Zarážka podlahová kovová	Samozavírač / koordinátor	Stavěč	Generální klíč	Lepená plastová dveřní zarážka na stěnu	Mřížka [mm]				
1.PP																																													
D.0/001	PK	25	1	F.001	A.005b	500+1100	2100	1700	2200	150	2	P	EI 30-SmC3 DP3	X	X	Vnitřní otevíravé dvoukřídlé ocelové dveřní křídlo plně hladké se zárubní, falcové, tři závěsy na dveřní křídlo	ocel	nátěr		Dle projektu interiéru	X		padací lišta	Ocelová zárubeň s těsněním	Ocel	do zdiva	Nátěr		Dle projektu interiéru	zdivo	X		Broušená nerez ocel	Klika - paniková klika	Nedělený	Zámek vložkový s panikovou funkcí	X	X		Samozavírač, koordinátor dveřních křídel	X	Ano	X	X	
D.0/002	PK	23	1	F.001	hta potr p	550+550	1970	1200	2150	150	2	X	EI 15-Sm DP1	X	X	Vnitřní otevíravé ocelové dveřní křídlo plně hladké se zárubní, falcové, tři závěsy na dveřní křídlo	ocel	nátěr		Dle projektu interiéru	X		padací lišta	Ocelová zárubeň s těsněním	Ocel	do SDK	Nátěr		Dle projektu interiéru	SDK	X		Broušená nerez ocel matná	koule	Nedělený	Zámek vložkový s cylindrickou vložkou	X	X		Samozavírač, koordinátor dveřních křídel	X	Ano	X	X	
D.0/003	PK	6	1	F.001	F.003	500+1100	2100	1700	2200	150	2	L	EI 30-SmC3 DP3	X	X	Prosklené dveře z hliníkových profilů. Zasklení sklem bezpečnostním tvrzeným, čirým, s požární odolností.	AL	Práškový lak		Dle projektu interiéru			padací lišta	Hliníková systémová zárubeň	Al	do zdiva	Práškový lak		Dle projektu interiéru	zdivo	X		Broušená nerez ocel	Klika - paniková klika	Nedělený	zámek panikový s cylindrickou vložkou	X	X		Samozavírač, koordinátor dveřních křídel	X	Ano	X	X	Polepy pískovanou fólií - čtverce 40x40mm se zakulacenými rohy dle vyhlášky 398/2009Sb. Ve směru otevírání (proti závěsům) na dveřním křídle ve výšce 850 mm horizontální madlo kruhového průřezu z broušené nerez oceli.
D.0/004	PK	25	1	F.003	F.009	500+1100	2100	1700	2200	300	2	L	EI 30-SmC2 DP3	X	X	Vnitřní otevíravé dvoukřídlé ocelové dveřní křídlo plně hladké se zárubní, falcové, tři závěsy na dveřní křídlo	ocel	nátěr		Dle projektu interiéru	X		padací lišta	Ocelová zárubeň s těsněním	Ocel	do SDK	Nátěr		Dle projektu interiéru	SDK	X		Broušená nerez ocel matná	Klika-koule	Nedělený	Zámek vložkový s cylindrickou vložkou	X	X		Samozavírač, koordinátor dveřních křídel	X	Ano	X	X	
D.0/005	PK	17	1	F.004	F.009	900	1970	1000	2150	150	1	L	X	X	X	Vnitřní otevíravé dřevěné dveřní křídlo plně hladké se zárubní, falcové, jádro z odlehčené DTD desky, tři závěsy na dveřní křídlo	DTD	HPL		Dle projektu interiéru	X		X	Ocelová zárubeň s těsněním	Ocel	do zdiva	Nátěr		Dle projektu interiéru	zdivo	X		Broušená nerez ocel matná	Klika - koule	Nedělený	Zámek vložkový s cylindrickou vložkou	X	X		Samozavírač	X	Ano	X	X	
D.0/006	PK	6	1	F.009	F.008a	500+1100	2100	1700	2200	150	2	P	EI 45-SmC2 DP1	X	X	Vnitřní otevíravé ocelové dvoukřídlé dveřní křídlo plně hladké se zárubní, falcové, tři závěsy na dveřní křídlo	ocel	Práškový lak		Dle projektu interiéru	X		X	Ocelová zárubeň s těsněním	Ocel	do zdiva	Nátěr		Dle projektu interiéru	zdivo	X		Broušená nerez ocel	Klika - klika	Nedělený	Zámek vložkový s cylindrickou vložkou	X	X		Samozavírač, koordinátor dveřních křídel	X	Ano	X	X	
D.0/007	PK	13	1	F.008a	F.008b	1100	1970	1200	2150	150	1	P	EI 30-DP1	X	X	Vnitřní otevíravé ocelové dvoukřídlé dveřní křídlo plně hladké se zárubní, falcové, tři závěsy na dveřní křídlo	ocel	Práškový lak		Dle projektu interiéru	X		X	Ocelová zárubeň s těsněním	Ocel	do zdiva	Nátěr		Dle projektu interiéru	zdivo	X		Broušená nerez ocel matná	Klika - klika	Nedělený	Zámek vložkový s cylindrickou vložkou	X	X		Samozavírač	X	Ano	X	X	

Obecný popis													Křídlo					Zárubeň					Příslušenství										Poznámka	Revize						
Osazení	TYP DOTACE	TYP/odkaz na schéma	Počet kusů	Z místnosti	Do místnosti	Světlý otvor [mm]		Stavební otvor [mm]		Hloubka zárubně včetně omítky [mm]	Počet křídel	Otevíravost (pravé / levé)	Požární odolnost	Součinitel prostupu tepla U [W/m2K]	Min. vzdutích, neprůzvučnost dveří Rw [dB]	Popis	Materiál	Povrchová úprava	Barva/děkor	Zasklení	Doplňky	Popis	Materiál	Typ zárubně	Povrchová úprava	Barva/děkor	Materiál stěny	Doplňky	Materiál kování/povrchová úprava kování	Ovládací dveři (ze strany pantů)	Štítek	Zámek			EPS	Zarážka podlahová kovová	Samozavírač / koordinátor	Stavěč	Generální klíč	Lepená plastová dveřní zarážka na stěnu
D.0/008	PK	13	1	F.008b	F.008c	1100	1970	1200	2150	150	1	P	EI 30-DP1	X	X	Vnitřní otevíravé ocelové dvoukřídlé dveřní křídlo plně hladké se zárubní, falcové, tři závěsy na dveřní křídlo	ocel	Práškový lak	Dle projektu interiéru	X	X	Ocelová zárubeň s těsněním	Ocel	do zdiva	Nátěr	Dle projektu interiéru	zdivo	X	Broušená nerez ocel matná	Klika - klika	Nedělený	Zámek vložkový s cylindrickou vložkou	X	X	Samozavírač	X	Ano	X	X	
D.0/009	PK	25	1	F.005	F.007	500+1100	2100	1700	2200	150	2	L	X	X	Vnitřní otevíravé dřevěné dvoukřídlé dveřní křídlo plně hladké se zárubní, falcové, jádro z odlehčené DTD desky, tři závěsy na dveřní křídlo	DTD	Práškový lak	Dle projektu interiéru	X	X	Ocelová zárubeň s těsněním	Ocel	do zdiva	Nátěr	Dle projektu interiéru	zdivo	X	Broušená nerez ocel	Klika-paniková klika	Nedělený	Zámek panikový vložkový s cylindrickou vložkou	X	X	Samozavírač, koordinátor dveřních křídel	X	Ano	X	X		
D.0/010	PK	17	1	F.005	F.006	900	1970	1000	2150	150	1	P	EW 30 DP3	X	X	Vnitřní otevíravé ocelové protipožární dveřní křídlo plně hladké se zárubní, falcové, tři závěsy na dveřní křídlo	ocel	nátěr	Dle projektu interiéru	X	padací lišta	Ocelová zárubeň s těsněním	Ocel	do zdiva	Nátěr	Dle projektu interiéru	zdivo	X	Broušená nerez ocel matná	Klika - koule	Nedělený	Elektromechanický (dodávka s dveřmi), s funkcí EPS, zámek trvale napájený, s cylindrickou vložkou	ano	X	Samozavírač	X	Ano	X	X	
D.0/011	PK	25	1	F.001	F.005	500+1100	2100	1700	2200	150	2	L	EI 30-SmC2 DP3	X	X	Vnitřní otevíravé dvoukřídlé ocelové, dveřní křídlo plně hladké se zárubní, falcové, tři závěsy na dveřní křídlo	ocel	nátěr	Dle projektu interiéru	X	padací lišta	Ocelová zárubeň s těsněním	Ocel	do SDK	Nátěr	Dle projektu interiéru	SDK	X	Broušená nerez ocel	Klika-paniková klika	Nedělený	Zámek panikový vložkový s cylindrickou vložkou	X	X	Samozavírač, koordinátor dveřních křídel	X	Ano	X	X	
D.0/012				Zrušeno																																				
D.0/013	PK	17	1	A.005b	A.006	900	1970	1000	2150	150	1	L	X	X	Vnitřní otevíravé dřevěné dveřní křídlo plně hladké se zárubní, falcové, jádro z odlehčené DTD desky, tři závěsy na dveřní křídlo	DTD	HPL	Dle projektu interiéru	X	X	Ocelová zárubeň s těsněním	Ocel	do zdiva	Nátěr	Dle projektu interiéru	zdivo	X	Broušená nerez ocel matná	Klika - koule	Nedělený	Zámek vložkový s cylindrickou vložkou	X	X	X	X	Ano	Ano	X	X	
D.0/014	PK	17	1	A.005b	A.007	900	1970	1000	2150	150	1	L	EW 30 DP3	X	X	Vnitřní otevíravé dřevěné dveřní křídlo plně hladké, s protipožární výplní, se zárubní, falcové, tři závěsy na dveřní křídlo	ocel	nátěr	Dle projektu interiéru	X	padací lišta	Ocelová zárubeň s těsněním	Ocel	do zdiva	Nátěr	Dle projektu interiéru	zdivo	X	Broušená nerez ocel matná	Klika - koule	Nedělený	Zámek vložkový s cylindrickou vložkou	X	X	X	X	Ano	Ano	X	X
D.0/015				Zrušeno																																				

Obecný popis													Křídlo					Zárubeň					Příslušenství										Poznámka	Revize							
Osazení	TYP DOTACE	TYP/odkaz na schéma	Počet kusů	Z místnosti	Do místnosti	Světlý otvor [mm]		Stavební otvor [mm]		Hloubka zárubně včetně omítky [mm]	Počet křídél	Otevíravost (pravé / levé)	Požární odolnost	Součinitel prostupu tepla U [W/m2K]	Min. vzdutích. neprůzvučnost dveří Rw [dB]	Popis	Materiál	Povrchová úprava	Barva/dekor	Zasklení	Doplňky	Popis	Materiál	Typ zárubně	Povrchová úprava	Barva/dekor	Materiál stěny	Doplňky	Materiál kování/povrchová úprava kování	Ovládací dveři (ze strany pantů)	Štítek	Zámek			EPS	Zarážka podlahová kovová	Samozavírač / koordinátor	Stavěč	Generální klíč	Lepená plastová dveřní zarážka na stěnu	Mřížka [mm]
D.0/016	PK	13	1	A.005b	A.008	1100	1970	1200	2150	150	1	L	X	X	X																		Vnitřní otevíravé dřevěné dveřní křídlo plné hladké se zárubní, falcové, jádro z odlehčené DTD desky, tři závěsy na dveřní křídlo	DTD							
D.0/017	PK	17	1	A.005b	A.009	900	1970	1000	2150	150	1	P	X	X	X	Vnitřní otevíravé dřevěné dveřní křídlo plné hladké se zárubní, falcové, jádro z odlehčené DTD desky, tři závěsy na dveřní křídlo	DTD	HPL	Dle projektu interiéru	X	X	Ocelová zárubeň s těsněním	Ocel	do zdíva	Nátěr	Dle projektu interiéru	zdivo	X	Broušená nerez ocel matná	Klika - koule	Nedělený	Zámek vložkový s cylindrickou vložkou	X	X	X	X	Ano	X	X	X	
D.0/018	PK	17	1	A.009	A.010	900	1970	1000	2150	100	1	L	X	X	X	Vnitřní otevíravé dřevěné dveřní křídlo plné hladké se zárubní, falcové, jádro z odlehčené DTD desky, tři závěsy na dveřní křídlo	DTD	HPL	Dle projektu interiéru	X	X	Ocelová zárubeň s těsněním	Ocel	do SDK	Nátěr	Dle projektu interiéru	SDK	X	Broušená nerez ocel matná	Klika - klika	Nedělený	wc klíčka	X	X	X	X	X	Ano	X	X	X
D.0/019	PK	17	1	A.005b	A.011a	900	1970	1000	2150	150	1	P	X	X	X	Vnitřní otevíravé dřevěné dveřní křídlo plné hladké se zárubní, falcové, jádro z odlehčené DTD desky, tři závěsy na dveřní křídlo	DTD	HPL	Dle projektu interiéru	X	X	Ocelová zárubeň s těsněním	Ocel	do zdíva	Nátěr	Dle projektu interiéru	zdivo	X	Broušená nerez ocel matná	Klika - koule	Nedělený	Zámek vložkový s cylindrickou vložkou	X	X	X	X	Ano	X	X	X	
D.0/020	PK	17	1	A.005b	A.011	900	1970	1000	2150	150	1	P	X	X	X	Vnitřní otevíravé dřevěné dveřní křídlo plné hladké se zárubní, falcové, jádro z odlehčené DTD desky, tři závěsy na dveřní křídlo	DTD	HPL	Dle projektu interiéru	X	X	Ocelová zárubeň s těsněním	Ocel	do zdíva	Nátěr	Dle projektu interiéru	zdivo	X	Broušená nerez ocel matná	Klika - koule	Nedělený	Zámek vložkový s cylindrickou vložkou	X	X	X	X	Ano	X	X	X	
D.0/021	PK	17	1	A.005b	A.013b	900	1970	1000	2150	150	1	P	X	X	X	Vnitřní otevíravé dřevěné dveřní křídlo plné hladké se zárubní, falcové, jádro z odlehčené DTD desky, tři závěsy na dveřní křídlo	DTD	HPL	Dle projektu interiéru	X	X	Ocelová zárubeň s těsněním	Ocel	do zdíva	Nátěr	Dle projektu interiéru	zdivo	X	Broušená nerez ocel matná	Klika - koule	Nedělený	Zámek vložkový s cylindrickou vložkou	X	X	X	X	Ano	X	X	X	
D.0/022	PK	17	1	A.005b	A.013a	900	1970	1000	2150	150	1	P	X	X	X	Vnitřní otevíravé dřevěné dveřní křídlo plné hladké se zárubní, falcové, jádro z odlehčené DTD desky, tři závěsy na dveřní křídlo	DTD	HPL	Dle projektu interiéru	X	X	Ocelová zárubeň s těsněním	Ocel	do zdíva	Nátěr	Dle projektu interiéru	zdivo	X	Broušená nerez ocel matná	Klika - koule	Nedělený	Zámek vložkový s cylindrickou vložkou	X	Ano	X	X	Ano	X	X	X	
D.0/023	PK	21	1	A.015	A.015a	700	1970	800	2150	100	1	P	X	X	X	Vnitřní otevíravé dřevěné dveřní křídlo plné hladké se zárubní, falcové, jádro z odlehčené DTD desky, tři závěsy na dveřní křídlo	DTD	HPL	Dle projektu interiéru	X		Ocelová zárubeň s těsněním	Ocel	do SDK	Nátěr	Dle projektu interiéru	SDK	X	Broušená nerez ocel matná	Klika - klika	Nedělený	WC zámek	X	X	X	X	Ano	Ano	X	X	
D.0/024	PK	17	1	A.014	A.015	900	1970	1000	2150	100	1	L	X	X	X	Vnitřní otevíravé dřevěné dveřní křídlo plné hladké se zárubní, falcové, jádro z odlehčené DTD desky, tři závěsy na dveřní křídlo	DTD	HPL	Dle projektu interiéru	X		Ocelová zárubeň s těsněním	Ocel	do SDK	Nátěr	Dle projektu interiéru	SDK	X	Broušená nerez ocel matná	Klika - klika	Nedělený	WC zámek	X	X	X	X	Ano	Ano	X	X	
D.0/025	PK	17	1	A.005a	A.014	900	1970	1000	2150	150	1	P		X	X	Vnitřní otevíravé dřevěné dveřní křídlo plné hladké, s protipožární výplní, se zárubní, falcové, tři závěsy na dveřní křídlo	ocel	nátěr	Dle projektu interiéru	X		Ocelová zárubeň s těsněním	Ocel	do zdíva	Nátěr	Dle projektu interiéru	zdivo	X	Broušená nerez ocel matná	Klika - koule	Nedělený	Zámek vložkový s cylindrickou vložkou	X	X	Ano	X	X	Ano	X	X	
D.0/026	PK	17	1	A.005a	A.022	900	1970	1000	2150	150	1	L		X	37	Vnitřní otevíravé dřevěné dveřní křídlo plné hladké, s protipožární výplní, se zárubní, falcové, tři závěsy na dveřní křídlo	ocel	nátěr	Dle projektu interiéru	X		Ocelová zárubeň s těsněním	Ocel	do zdíva	Nátěr	Dle projektu interiéru	zdivo	X	Broušená nerez ocel matná	Klika - koule	Nedělený	Zámek vložkový s cylindrickou vložkou	X	X	Ano	X	X	Ano	X	X	

Obecný popis													Křídlo					Zárubeň					Příslušenství										Poznámka	Revize											
Označení	TYP DOTACE	TYP/odkaz na schéma	Počet kusů	Z místnosti	Do místnosti	Světlý otvor [mm]		Stavební otvor [mm]		Hloubka zárubně včetně omítky [mm]	Počet křídél	Otevíravost (pravé / levé)	Požární odolnost	Součinitel prostupu tepla U [W/m2K]	Min. vzdutích. neprůzvučnost dveří Rw [dB]	Popis	Materiál	Povrchová úprava	Barva/děkor	Zasklení	Doplňky	Popis	Materiál	Typ zárubně	Povrchová úprava	Barva/děkor	Materiál stěny	Doplňky	Materiál kování/povrchová úprava kování	Ovládání dveří (ze strany pantů)	Štítek	Zámek			EPS	Zarážka podlahová kovová	Samozavírač / koordinátor	Stavěč	Generální klíč	Lepená plastová dveřní zarážka na stěnu	Mřížka [mm]				
D.0/027	PK	17	1	A.022	A.016a	900	1970	1000	2150	100	1	L	X	X	X	Vnitřní otevíravé dřevěné dveřní křídlo plné hladké se zárubní, falcové, jádro z odlehčené DTD desky, tři závěsy na dveřní křídlo	DTD	HPL	Dle projektu interiéru	X	X	Ocelová zárubeň s těsněním	Ocel	do SDK	Nátěr	Dle projektu interiéru	SDK	X	Broušená nerez ocel matná	Klika - koule	Nedělený	Zámek vložkový s cylindrickou vložkou	X	X	X	X	Ano	Ano	X	X					
D.0/028	Zrušeno součást faradayovy klece																																												
D.0/029	PK	17	1	A.022	A.017	800	1970	900	2150	100	1	L	X	X	X	Vnitřní otevíravé dřevěné dveřní křídlo plné hladké se zárubní, falcové, jádro z odlehčené DTD desky, tři závěsy na dveřní křídlo	DTD	HPL	Dle projektu interiéru	X	X	Ocelová zárubeň s těsněním	Ocel	do SDK	Nátěr	Dle projektu interiéru	SDK	X	Broušená nerez ocel matná	Klika - koule	Nedělený	Zámek vložkový s cylindrickou vložkou	X	X	X	X	Ano	Ano	X	X					
D.0/030	PK	17	1	A.022	A.018a	900	1970	1000	2150	100	1	P	X	X	X	Vnitřní otevíravé dřevěné dveřní křídlo plné hladké se zárubní, falcové, jádro z odlehčené DTD desky, tři závěsy na dveřní křídlo	DTD	HPL	Dle projektu interiéru	X	X	Ocelová zárubeň s těsněním	Ocel	do SDK	Nátěr	Dle projektu interiéru	SDK	X	Broušená nerez ocel matná	Klika - koule	Nedělený	Zámek vložkový s cylindrickou vložkou	X	X	X	X	Ano	Ano	X	X					
D.0/031	PK	21	1	A.022	A.019	700	1970	800	2150	100	1	L	X	X	X	Vnitřní otevíravé dřevěné dveřní křídlo plné hladké se zárubní, falcové, jádro z odlehčené DTD desky, tři závěsy na dveřní křídlo	DTD	HPL	Dle projektu interiéru	X		Spodní ochranný pás	Ocelová zárubeň s těsněním	Ocel	do SDK	Nátěr	Dle projektu interiéru	SDK	X	Broušená nerez ocel matná	Klika - klika	Nedělený	WC zámek	X	X	X	X	Ano	Ano	X	X				
D.0/032	PK	21	1	A.019	A.019a	700	1970	800	2150	100	1	L	X	X	X	Vnitřní otevíravé dřevěné dveřní křídlo plné hladké se zárubní, falcové, jádro z odlehčené DTD desky, tři závěsy na dveřní křídlo	DTD	HPL	Dle projektu interiéru	X		Spodní ochranný pás	Ocelová zárubeň s těsněním	Ocel	do SDK	Nátěr	Dle projektu interiéru	SDK	X	Broušená nerez ocel matná	Klika - klika	Nedělený	WC zámek	X	X	X	X	Ano	Ano	X	X				
D.0/033	PK	21	1	A.021	A.021b	700	1970	800	2150	100	1	P	X	X	X	Vnitřní otevíravé dřevěné dveřní křídlo plné hladké se zárubní, falcové, jádro z odlehčené DTD desky, tři závěsy na dveřní křídlo	DTD	HPL	Dle projektu interiéru	X		Spodní ochranný pás	Ocelová zárubeň s těsněním	Ocel	do SDK	Nátěr	Dle projektu interiéru	SDK	X	Broušená nerez ocel matná	Klika - klika	Nedělený	WC zámek	X	X	X	X	Ano	Ano	X	X				
D.0/034	PK	21	1	A.021	A.021a	700	1970	800	2150	100	1	P	X	X	X	Vnitřní otevíravé dřevěné dveřní křídlo plné hladké se zárubní, falcové, jádro z odlehčené DTD desky, tři závěsy na dveřní křídlo	DTD	HPL	Dle projektu interiéru	X		Spodní ochranný pás	Ocelová zárubeň s těsněním	Ocel	do SDK	Nátěr	Dle projektu interiéru	SDK	X	Broušená nerez ocel matná	Klika - klika	Nedělený	WC zámek	X	X	X	X	Ano	X	X					
D.0/035	PK	17	1	A.020	A.021	900	1970	1000	2150	150	1	L	X	X	X	Vnitřní otevíravé dřevěné dveřní křídlo plné hladké se zárubní, falcové, jádro z odlehčené DTD desky, tři závěsy na dveřní křídlo	DTD	HPL	Dle projektu interiéru	X	X	Ocelová zárubeň s těsněním	Ocel	do SDK	Nátěr	Dle projektu interiéru	SDK	X	Broušená nerez ocel matná	Klika - klika	Nedělený	WC zámek	X	X	X	X	Ano	X	X						
D.0/036	PK	17	1	A.005a	A.020	900	1970	1000	2150	150	1	P		X	X	Vnitřní otevíravé ocelové dveřní křídlo plné hladké se zárubní, falcové, tři závěsy na dveřní křídlo	ocel	nátěr	Dle projektu interiéru	X		padací lišta	Ocelová zárubeň s těsněním	Ocel	do zdiva	Nátěr	Dle projektu interiéru	zdivo	X	Broušená nerez ocel matná	Klika - koule	Nedělený	Zámek vložkový s cylindrickou vložkou	X	X			X	Ano	X	X				
D.0/037	PK	25	1	A.005a	B.001	500+1100	2100	1700	2200	150	2	L		X	X	Vnitřní otevíravé dvoukřídlové ocelové dveřní křídlo plné hladké se zárubní, falcové, tři závěsy na dveřní křídlo	ocel	nátěr	Dle projektu interiéru	X		padací lišta	Ocelová zárubeň s těsněním	Ocel	do SDK	Nátěr	Dle projektu interiéru	SDK	X	Broušená nerez ocel matná	Klika-paniková k	Nedělený zámek	panikový vložkový s cylindrickou vložkou	X	X			Samozavírač a koordinátor dveřních křídél	X	Ano	X	X			
D.0/038	PK	17	1	A.005a	A.001	900	1970	1000	2150	150	1	L		X	X	Vnitřní otevíravé ocelové dveřní křídlo plné hladké se zárubní, falcové, tři závěsy na dveřní křídlo	ocel	nátěr	Dle projektu interiéru	X		padací lišta	Ocelová zárubeň s těsněním	Ocel	do zdiva	Nátěr	Dle projektu interiéru	zdivo	X	Broušená nerez ocel matná	Klika - koule	Nedělený	Zámek vložkový s cylindrickou vložkou	X	X			Samozavírač	X	Ano	X	X			
D.0/039	PK	17	1	A.001	A.002	900	1970	1000	2150	100	1	P	X	X	X	Vnitřní otevíravé dřevěné dveřní křídlo plné hladké se zárubní, falcové, jádro z odlehčené DTD desky, tři závěsy na dveřní křídlo	DTD	HPL	Dle projektu interiéru	X	X	Ocelová zárubeň s těsněním	Ocel	do SDK	Nátěr	Dle projektu interiéru	SDK	X	Broušená nerez ocel matná	Klika - klika	Nedělený	WC zámek	X	X	X	X	Ano	X	X						

Obecný popis													Křídlo					Zárubeň						Příslušenství										Poznámka	Revize					
Označení	TYP DOTACE	TYP/odkaz na schéma	Počet kusů	Z místnosti	Do místnosti	Světlý otvor [mm]		Stavební otvor [mm]		Hloubka zárubně včetně omítky [mm]	Počet křídel	Otevíravost (pravé / levé)	Požární odolnost	Součinitel prostupu tepla U [W/m2K]	Min. vzdutích, neprůzračnost dveří Rw [dB]	Popis	Materiál	Povrchová úprava	Barva/dekor	Zasklení	Doplňky	Popis	Materiál	Typ zárubně	Povrchová úprava	Barva/dekor	Materiál stěny	Doplňky	Materiál kování/povrchová úprava kování	Ovládací dveří (ze strany pantů)	Štítek	Zámek	EPS			Zarážka podlahová kovová	Samozavírač / koordinátor	Stavěč	Generální klíč	Lepená plastová dveřní zarážka na stěnu
D.0/040	PK	21	1	A.002	A.002a	700	1970	800	2150	100	1	P	X	X	X	Vnitřní otevíravé dřevěné dveřní křídlo plně hladké se zárubní, falcové, jádro z odlehčené DTD desky, tři závěsy na dveřní křídlo	DTD	HPL	Dle projektu interiéru	X	Spodní ochranný pás	Ocelová zárubeň s těsněním	Ocel	do SDK	Nátěr	Dle projektu interiéru	SDK	X	Broušená nerez ocel matná	Klika - klika	Nedělený	WC zámek	X	X	X	X	Ano	Ano	X	X
D.0/041	PK	21	1	A.002	A.002b	700	1970	800	2150	100	1	P	X	X	X	Vnitřní otevíravé dřevěné dveřní křídlo plně hladké se zárubní, falcové, jádro z odlehčené DTD desky, tři závěsy na dveřní křídlo	DTD	HPL	Dle projektu interiéru	X	Spodní ochranný pás	Ocelová zárubeň s těsněním	Ocel	do SDK	Nátěr	Dle projektu interiéru	SDK	X	Broušená nerez ocel matná	Klika - klika	Nedělený	WC zámek	X	X	X	X	Ano	Ano	X	X
D.0/042	PK	25	1	A.005a	A.005b	500+1100	2100	1700	2200	150	2	L	X	X	X	Vnitřní otevíravé dřevěné dvoukřídlové dveřní křídlo plně hladké se zárubní, falcové, jádro z odlehčené DTD desky, tři závěsy na dveřní křídlo	DTD	Práškový lak	Dle projektu interiéru	X	X	Ocelová zárubeň s těsněním	Ocel	do zdiva	Nátěr	Dle projektu interiéru	zdivo	X	Broušená nerez ocel	Klika - paniková klika blokovaná	Nedělený	Zámek vložkový s cylindrickou vložkou	X	X	X	X	Ano	Ano	X	X
D.0/043	PK	17	1	A.005b	A.003	1100	1970	1200	2150	150	1	P	EW 30 DP3	X	X	Vnitřní otevíravé dřevěné dveřní křídlo plně hladké se zárubní, falcové, vnitřní výplň s požární odolností, tři závěsy na dveřní křídlo	ocel	nátěr	Dle projektu interiéru	X	Spodní ochranný pás	Ocelová zárubeň s těsněním	Ocel	do zdiva	Nátěr	Dle projektu interiéru	zdivo	X	Broušená nerez ocel matná	Koule-paniková koule-paniková	Nedělený	Zámek panikový vložkový s cylindrickou vložkou	X	X	ano	X	Ano	X	X	
D.0/044	PK	25	1	A.005b	A.004	800+800	1970	1700	2150	150	2	L	X	X	X	Vnitřní otevíravé dřevěné dvoukřídlové dveřní křídlo plně hladké se zárubní, falcové, jádro z odlehčené DTD desky, tři závěsy na dveřní křídlo	DTD	Práškový lak	Dle projektu interiéru	X	X	Ocelová zárubeň s těsněním	Ocel	do zdiva	Nátěr	Dle projektu interiéru	zdivo	X	Broušená nerez ocel	Klika-koule	Nedělený	Zámek vložkový s cylindrickou vložkou	X	X	X	X	Ano	X	X	
D.0/045	PK	17	1	A.005b	A.004	1400	1970	1500	2150	150	1	L	X	X	X	Vnitřní otevíravé dřevěné dveřní křídlo plně hladké se zárubní, falcové, jádro z odlehčené DTD desky, tři závěsy na dveřní křídlo	DTD	HPL	Dle projektu interiéru	X	X	Ocelová zárubeň s těsněním	Ocel	do zdiva	Nátěr	Dle projektu interiéru	zdivo	X	Broušená nerez ocel matná	Klika - koule	Nedělený	Zámek vložkový s cylindrickou vložkou	X	X	X	X	Ano	X	X	
D.0/046	PK	6	1	A.005a	E.001	500+1100	2100	1700	2200	150	2	L	EI 30-SmC3 DP3	X	X	Vnitřní otevíravé dvoukřídlové ocelové dveřní křídlo plně hladké se zárubní, falcové, tři závěsy na dveřní křídlo	ocel	nátěr	Dle projektu interiéru	X	padací lišta	Ocelová zárubeň s těsněním	Ocel	do zdiva	Nátěr	Dle projektu interiéru	do zdiva	X	Broušená nerez ocel	Klika - paniková klika blokovaná (obousměrný únik), po odpojení napájení (variantně EPS nebo EPS tlačítkem) plně funkční	Nedělený	Elektromechanický panikový, s funkcí EPS, reverzní režim zámku, zámek trvale napájený, s cylindrickou vložkou	EPS odblokuje	X	Samozavírač vačkový se zpožděním s kluznou lištou	X	Ano	X	X	X
																								<p>Zámek elektromechanický samozamykací s blokcí obou klik, jednostranně čtečka karet. Přístup den/noc neřešen. Dveřní křídlo včetně prokabelování a průchodky pro kabeláž. Polepy pískovanou fólií - čtverce 40x40mm se zakulacenými rohy dle vyhlášky 398/2009Sb. Ve směru otevírání (proti závěsům) na dveřním křídle ve výšce 850 mm horizontální madlo kruhového průřezu z broušené nerez oceli.</p>																

Obecný popis														Křídlo					Zárubeň						Příslušenství								Poznámka	Revize									
Označení	TYP DOTACE	TYP/odkaz na schéma	Počet kusů	Z místnosti	Do místnosti	Světlý otvor [mm]		Stavební otvor [mm]		Hloubka zárubně včetně omítky [mm]	Počet křídél	Otevíravost (pravé / levé)	Požární odolnost	Součinitel prostupu tepla U [W/m2K]	Min. vzdutích. neprůzvučnost dveří Rw [dB]	Popis	Materiál	Povrchová úprava	Barva/dekor	Zasklení	Doplňky	Popis	Materiál	Typ zárubně	Povrchová úprava	Barva/dekor	Materiál stěny	Doplňky	Materiál kování/povrchová úprava kování	Ovládací dveří (ze strany pantů)	Štítek	Zámek			EPS	Zarážka podlahová kovová	Samozavírač / koordinátor	Stavěč	Generální klíč	Lepená plastová dveřní zarážka na stěnu	Mřížka [mm]		
D.0/047	PK	6	1	E.001	E.003	500+1100	2100	1700	2200	150	2	L	SmC3	X	X	Prosklené dveře z hliníkových profilů. Zasklení sklem bezpečnostním tvrzeným, čířým, s požární odolností.	AL	Práškový lak	Dle projektu interiéru	Bezpečnostní tvrzené sklo PZA	pařadací lišta	Hliníková systémová zárubeň	Al	do zdiva	Práškový lak	Dle projektu interiéru	zdivo	X	Broušená nerez ocel	Klika - paniková klika	Nedělený	panikový zámek s cylindrickou vložkou	EPS obklučuje	X	Samozavírač vackový se zpožděním s kluznou lištou	X	Ano	X	X			Polepy pískovanou fólií - čtverce 40x40mm se zakulacenými rohy dle vyhlášky 398/2009Sb. Ve směru otevírání (proti závěsům) na dveřním křídle ve výšce 850 mm horizontální madlo kruhového průřezu z broušené nerez oceli.	

1.NP

D.1/001	PK	13	1	F.147a	F.169	1100	1970	1200	2150	150	1	L	X	X	32	Vnitřní otevíravé dřevěné dveřní křídlo plně hladké se zárubní, falcové, jádro z odlehčené DTD desky, tři závěsy na dveřní křídlo	DTD	HPL	Dle projektu interiéru	bezp.tvrzené čířé min 0,06m2	X	Spodní ochranný pás	X	Ocelová zárubeň s těsněním	Ocel	do SDK	Nátěr	Dle projektu interiéru	SDK	X	Broušená nerez ocel matná	Klika - klika	Nedělený	Zámek vložkový s cylindrickou vložkou	X	X	X	X	Ano	X	X		
D.1/002	PK	19	1	F.169	F.169a	800	1970	900	2150	100	1	P	X	X	X	Vnitřní otevíravé dřevěné dveřní křídlo plně hladké se zárubní, falcové, jádro z odlehčené DTD desky, tři závěsy na dveřní křídlo	DTD	HPL	Dle projektu interiéru	X	X	Spodní ochranný pás	X	Ocelová zárubeň s těsněním	Ocel	do SDK	Nátěr	Dle projektu interiéru	SDK	X	Broušená nerez ocel matná	Klika - klika	Nedělený	Zámek vložkový s cylindrickou vložkou	X	X	X	X	Ano	X	X		
D.1/003	PK	19	1	F.168	F.168a	800	1970	900	2150	100	1	L	X	X	X	Vnitřní otevíravé dřevěné dveřní křídlo plně hladké se zárubní, falcové, jádro z odlehčené DTD desky, tři závěsy na dveřní křídlo	DTD	HPL	Dle projektu interiéru	X	X	Spodní ochranný pás	X	Ocelová zárubeň s těsněním	Ocel	do SDK	Nátěr	Dle projektu interiéru	SDK	X	Broušená nerez ocel matná	Klika - klika	Nedělený	Zámek vložkový s cylindrickou vložkou	X	X	X	X	Ano	X	X		
D.1/004	PK	13	1	F.147a	F.168	1100	1970	1200	2150	150	1	P	X	X	32	Vnitřní otevíravé dřevěné dveřní křídlo plně hladké se zárubní, falcové, jádro z odlehčené DTD desky, tři závěsy na dveřní křídlo	DTD	HPL	Dle projektu interiéru	bezp.tvrzené čířé min 0,06m2	X	Spodní ochranný pás	X	Ocelová zárubeň s těsněním	Ocel	do SDK	Nátěr	Dle projektu interiéru	SDK	X	Broušená nerez ocel matná	Klika - klika	Nedělený	Zámek vložkový s cylindrickou vložkou	X	X	X	X	Ano	X	X		
D.1/005	PK	13	1	F.147a	F.167	1100	1970	1200	2150	150	1	L	X	X	32	Vnitřní otevíravé dřevěné dveřní křídlo plně hladké se zárubní, falcové, jádro z odlehčené DTD desky, tři závěsy na dveřní křídlo	DTD	HPL	Dle projektu interiéru	bezp.tvrzené čířé min 0,06m2	X	Spodní ochranný pás	X	Ocelová zárubeň s těsněním	Ocel	do SDK	Nátěr	Dle projektu interiéru	SDK	X	Broušená nerez ocel matná	Klika - klika	Nedělený	Zámek vložkový s cylindrickou vložkou	X	X	X	X	Ano	X	X		
D.1/006	PK	19	1	F.167	F.167a	800	1970	900	2150	100	1	P	X	X	X	Vnitřní otevíravé dřevěné dveřní křídlo plně hladké se zárubní, falcové, jádro z odlehčené DTD desky, tři závěsy na dveřní křídlo	DTD	HPL	Dle projektu interiéru	X	X	Spodní ochranný pás	X	Ocelová zárubeň s těsněním	Ocel	do SDK	Nátěr	Dle projektu interiéru	SDK	X	Broušená nerez ocel matná	Klika - klika	Nedělený	Zámek vložkový s cylindrickou vložkou	X	X	X	X	Ano	X	X		
D.1/007	PK	19	1	F.166	F.166a	800	1970	900	2150	100	1	L	X	X	X	Vnitřní otevíravé dřevěné dveřní křídlo plně hladké se zárubní, falcové, jádro z odlehčené DTD desky, tři závěsy na dveřní křídlo	DTD	HPL	Dle projektu interiéru	X	X	Spodní ochranný pás	X	Ocelová zárubeň s těsněním	Ocel	do SDK	Nátěr	Dle projektu interiéru	SDK	X	Broušená nerez ocel matná	Klika - klika	Nedělený	Zámek vložkový s cylindrickou vložkou	X	X	X	X	Ano	X	X		
D.1/008	PK	13	1	F.147b	F.166	1100	1970	1200	2150	150	1	P	X	X	32	Vnitřní otevíravé dřevěné dveřní křídlo plně hladké se zárubní, falcové, jádro z odlehčené DTD desky, tři závěsy na dveřní křídlo	DTD	HPL	Dle projektu interiéru	bezp.tvrzené čířé min 0,06m2	X	Spodní ochranný pás	X	Ocelová zárubeň s těsněním	Ocel	do SDK	Nátěr	Dle projektu interiéru	SDK	X	Broušená nerez ocel matná	Klika - klika	Nedělený	Zámek vložkový s cylindrickou vložkou	X	X	X	X	Ano	X	X		

Obecný popis													Křídlo					Zárubeň						Příslušenství										Poznámka	Revize						
Označení	TYP DOTACE	TYP/odkaz na schéma	Počet kusů	Z místnosti	Do místnosti	Světlý otvor [mm]		Stavební otvor [mm]		Hloubka zárubně včetně omítky [mm]	Počet křídél	Otevíravost (pravé / levé)	Požární odolnost	Součinitel prostupu tepla U [W/m2K]	Min. vzduch. neprůzvučnost dveří Rw [dB]	Popis	Materiál	Povrchová úprava	Barva/dekor	Zasklení	Doplňky	Popis	Materiál	Typ zárubně	Povrchová úprava	Barva/dekor	Materiál stěny	Doplňky	Materiál kování/povrchová úprava kování	Ovládání dveří (ze strany pantů)	Štítek	Zámek	EPS			Zarážka podlahová kovová	Samozavírač / koordinátor	Stavěč	Generální klíč	Lepená plastová dveřní zarážka na stěnu	Mřížka [mm]
D.1/009	PK	13	1	F.147b	F.165	1100	1970	1200	2150	150	1	L	X	X	32	Vnitřní otevíravé dřevěné dveřní křídlo plně hladké se zárubní, falcové, jádro z odlehčené DTD desky, tři závěsy na dveřní křídlo	DTD	HPL	Dle projektu interiéru	bezp.tvrzené číré min 0,06m2	X	Ocelová zárubeň s těsněním	Ocel	do SDK	Nátěr	Dle projektu interiéru	SDK	X	Broušená nerez ocel matná	Klika - klika	Nedělený	Zámek vložkový s cylindrickou vložkou	X	X	X	X	Ano	X	X		
D.1/010	PK	19	1	F.165	F.165a	800	1970	900	2150	100	1	P	X	X	X	Vnitřní otevíravé dřevěné dveřní křídlo plně hladké se zárubní, falcové, jádro z odlehčené DTD desky, tři závěsy na dveřní křídlo	DTD	HPL	Dle projektu interiéru	X	Spodní ochranný pás	Ocelová zárubeň s těsněním	Ocel	do SDK	Nátěr	Dle projektu interiéru	SDK	X	Broušená nerez ocel matná	Klika - klika	Nedělený	Zámek vložkový s cylindrickou vložkou	X	X	X	X	Ano	X	X		
D.1/011	PK	19	1	F.164	F.164a	800	1970	900	2150	100	1	L	X	X	X	Vnitřní otevíravé dřevěné dveřní křídlo plně hladké se zárubní, falcové, jádro z odlehčené DTD desky, tři závěsy na dveřní křídlo	DTD	HPL	Dle projektu interiéru	X	X	Ocelová zárubeň s těsněním	Ocel	do SDK	Nátěr	Dle projektu interiéru	SDK	X	Broušená nerez ocel matná	Klika - klika	Nedělený	Zámek vložkový s cylindrickou vložkou	X	X	X	X	Ano	X	X		
D.1/012	PK	13	1	F.147b	F.164	1100	1970	1200	2150	150	1	P	X	X	32	Vnitřní otevíravé dřevěné dveřní křídlo plně hladké se zárubní, falcové, jádro z odlehčené DTD desky, tři závěsy na dveřní křídlo	DTD	HPL	Dle projektu interiéru	bezp.tvrzené číré min 0,06m2	Spodní ochranný pás	Ocelová zárubeň s těsněním	Ocel	do SDK	Nátěr	Dle projektu interiéru	SDK	X	Broušená nerez ocel matná	Klika - klika	Nedělený	Zámek vložkový s cylindrickou vložkou	X	X	X	X	Ano	X	X		
D.1/013	PK	13	1	F.147b	F.163	1100	1970	1200	2150	150	1	L	X	X	32	Vnitřní otevíravé dřevěné dveřní křídlo plně hladké se zárubní, falcové, jádro z odlehčené DTD desky, tři závěsy na dveřní křídlo	DTD	HPL	Dle projektu interiéru	bezp.tvrzené číré min 0,06m2	X	Ocelová zárubeň s těsněním	Ocel	do SDK	Nátěr	Dle projektu interiéru	SDK	X	Broušená nerez ocel matná	Klika - klika	Nedělený	Zámek vložkový s cylindrickou vložkou	X	X	X	X	Ano	X	X		
D.1/014	PK	19	1	F.163	F.163a	800	1970	900	2150	100	1	P	X	X	X	Vnitřní otevíravé dřevěné dveřní křídlo plně hladké se zárubní, falcové, jádro z odlehčené DTD desky, tři závěsy na dveřní křídlo	DTD	HPL	Dle projektu interiéru	X	Spodní ochranný pás	Ocelová zárubeň s těsněním	Ocel	do SDK	Nátěr	Dle projektu interiéru	SDK	X	Broušená nerez ocel matná	Klika - klika	Nedělený	Zámek vložkový s cylindrickou vložkou	X	X	X	X	Ano	X	X		
D.1/015	PK	19	1	F.162	F.162a	800	1970	900	2150	100	1	L	X	X	X	Vnitřní otevíravé dřevěné dveřní křídlo plně hladké se zárubní, falcové, jádro z odlehčené DTD desky, tři závěsy na dveřní křídlo	DTD	HPL	Dle projektu interiéru	X	Spodní ochranný pás	Ocelová zárubeň s těsněním	Ocel	do SDK	Nátěr	Dle projektu interiéru	SDK	X	Broušená nerez ocel matná	Klika - klika	Nedělený	Zámek vložkový s cylindrickou vložkou	X	X	X	X	Ano	X	X		
D.1/016	PK	13	1	F.147b	F.162	1100	1970	1200	2150	150	1	P	X	X	32	Vnitřní otevíravé dřevěné dveřní křídlo plně hladké se zárubní, falcové, jádro z odlehčené DTD desky, tři závěsy na dveřní křídlo	DTD	HPL	Dle projektu interiéru	bezp.tvrzené číré min 0,06m2	X	Ocelová zárubeň s těsněním	Ocel	do SDK	Nátěr	Dle projektu interiéru	SDK	X	Broušená nerez ocel matná	Klika - klika	Nedělený	Zámek vložkový s cylindrickou vložkou	X	X	X	X	Ano	X	X		
D.1/017	PK	13	1	F.147b	F.161	1100	1970	1200	2150	150	1	L	X	X	32	Vnitřní otevíravé dřevěné dveřní křídlo plně hladké se zárubní, falcové, jádro z odlehčené DTD desky, tři závěsy na dveřní křídlo	DTD	HPL	Dle projektu interiéru	bezp.tvrzené číré min 0,06m2	X	Ocelová zárubeň s těsněním	Ocel	do SDK	Nátěr	Dle projektu interiéru	SDK	X	Broušená nerez ocel matná	Klika - klika	Nedělený	Zámek vložkový s cylindrickou vložkou	X	X	X	X	Ano	X	X		
D.1/018	PK	19	1	F.161	F.161a	800	1970	900	2150	100	1	P	X	X	X	Vnitřní otevíravé dřevěné dveřní křídlo plně hladké se zárubní, falcové, jádro z odlehčené DTD desky, tři závěsy na dveřní křídlo	DTD	HPL	Dle projektu interiéru	X	Spodní ochranný pás	Ocelová zárubeň s těsněním	Ocel	do SDK	Nátěr	Dle projektu interiéru	SDK	X	Broušená nerez ocel matná	Klika - klika	Nedělený	Zámek vložkový s cylindrickou vložkou	X	X	X	X	Ano	X	X		
D.1/019	PK	19	1	F.160	F.160a	800	1970	900	2150	100	1	L	X	X	X	Vnitřní otevíravé dřevěné dveřní křídlo plně hladké se zárubní, falcové, jádro z odlehčené DTD desky, tři závěsy na dveřní křídlo	DTD	HPL	Dle projektu interiéru	X	Spodní ochranný pás	Ocelová zárubeň s těsněním	Ocel	do SDK	Nátěr	Dle projektu interiéru	SDK	X	Broušená nerez ocel matná	Klika - klika	Nedělený	Zámek vložkový s cylindrickou vložkou	X	X	X	X	Ano	X	X		
D.1/020	PK	22	1	F.147b	F.160	1100	1970	1200	2150	150	1	X	X	X	32	Vnitřní posuvné dřevěné dveřní křídlo plně hladké se zárubní, jádro z odlehčené DTD, včetně kastlíku s krytem a kolejničí	DTD	HPL	Dle projektu interiéru		Spodní ochranný pás	Zárubeň pro posuvné dveře před zdí jdoucí z žárově pozinkovaného plechu 1,5 mm, včetně dorazového profilu a kastlíku s kolejničí	Ocel	do SDK	Nátěr	Dle projektu interiéru	SDK		Broušená nerez ocel	Zadabávací úchytky	Nedělený	Zámek vložkový pro posuvné dveře s cylindrickou vložkou	X	X	X	X	Ano	X	X		

Obecný popis													Křídlo					Zárubeň					Příslušenství								Poznámka	Revize											
Označení	TYP DOTACE	TYP/odkaz na schéma	Počet kusů	Z místnosti	Do místnosti	Světlý otvor [mm]		Stavební otvor [mm]		Hloubka zárubně včetně omítky [mm]	Počet křídel	Otevíravost (pravé / levé)	Požární odolnost	Součinitel prostupu tepla U [W/m2K]	Min. vzdutích, neprůzračnost dveří Rw [dB]	Popis	Materiál	Povrchová úprava	Barva/dekor	Zasklení	Doplňky	Popis	Materiál	Typ zárubně	Povrchová úprava	Barva/dekor	Materiál stěny	Doplňky	Materiál kování/povrchová úprava kování	Ovládání dveří (ze strany pantů)			Štítek	Zámek	EPS	Zárážka podlahová kovová	Samozavírač / koordinátor	Stavěč	Generální klíč	Lepená plastová dveřní zarážka na stěnu	Mřížka [mm]		
D.1/031	PK	4	1	F.170	A.104	500+1100	2100	1700	2200	150	2	P	X	X	X	Prosklené dveře z hliníkových profilů. Zasklení sklem bezpečnostním tvrzeným, čirým, s požární odolností.	AL	Práškový lak	Dle projektu interiéru	Bezpečnostní tvrzené sklo P2A		Hliníková systémová zárubeň	Al	do zdíva	Práškový lak	Dle projektu interiéru	zdivo	X	Broušená nerez ocel	Klika - paniková klika blokovaná (obousměrný únik), po odpojení napájení (variantně EPS nebo EPS tlačítkem) plně funkční	Nedělený	Elektromechanický panikový, s funkcí EPS, reverzní režim zámku, zámek trvale napájený, s cylindrickou vložkou	EPS odblokuje	X	Požární konzole pro dvoukřídlové dveře, dveřní zavírače vačkové se zpožděním, kluzná ramínka, koordinátor dveřních křídel	X	X	X	Ano	X	X	Zámek elektromechanický samozamykací s blokací obou klik, oboustranné čtečka karet, telefonní tablo. Přístup den/noc neřešen. Dveřní křídlo včetně prokabelování a průchodky pro kabeláž. Polepy pískovanou fólií - čtverce 40x40mm se zakulacenými rohy dle vyhlášky 398/2009Sb. Ve směru otevírání (proti závěsům) na dveřním křídle ve výšce 850 mm horizontální madlo kruhového průřezu z broušené nerez oceli.	
D.1/032	PK	14	1	F.170	F.175	1100	1970	1200	2150	150	1	P	X	X	32	Vnitřní otevíravé dřevěné dveřní křídlo plně hladké se zárubní, falcové, jádro z odlehčené DTD desky, tři závěsy na dveřní křídlo	DTD	HPL	Dle projektu interiéru	X	X	Ocelová zárubeň s těsněním	Ocel	do SDK	Nátěr	Dle projektu interiéru	SDK	X	Broušená nerez ocel matná	Klika - koule	Nedělený	Zámek vložkový s cylindrickou vložkou	X	X	X	Ano	X	X					
D.1/033	PK	14	1	F.170	F.173	1100	1970	1200	2150	150	1	P	X	X	32	Vnitřní otevíravé dřevěné dveřní křídlo plně hladké se zárubní, falcové, jádro z odlehčené DTD desky, tři závěsy na dveřní křídlo	DTD	HPL	Dle projektu interiéru	X	X	Ocelová zárubeň s těsněním	Ocel	do SDK	Nátěr	Dle projektu interiéru	SDK	X	Broušená nerez ocel matná	Klika - koule	Nedělený	Zámek vložkový s cylindrickou vložkou	X	Ano	X	X	Ano	X	X				
D.1/034	PK		1	F.170	F.174	1100	1970	2200	2150	150	1	X	X	X	X	Vnitřní jednokřídlové dveře plně hladké posuvné, ve stavebním pouzdrě	DTD	HPL	Dle projektu interiéru	X	X	Obložková zatubeň + stavební pouzdro	DTD	do SDK	HPL	Dle projektu interiéru	SDK	X	Broušená nerez ocel matná	zadlabávací úchytka na		Zámek vložkový s cylindrickou vložkou	X	X	X	Ano	X	X					
D.1/035	PK	4	1	F.170	F.147b	500+1100	2100	1700	2200	150	2	L	X	X	X	Prosklené dveře z hliníkových profilů. Zasklení sklem bezpečnostním tvrzeným, čirým, s požární odolností.	AL	Práškový lak	Dle projektu interiéru	Bezpečnostní tvrzené sklo P2A		Hliníková systémová zárubeň	Al	do SDK	Práškový lak	Dle projektu interiéru	SDK	X	Broušená nerez ocel	Klika - paniková klika blokovaná (obousměrný únik), po odpojení napájení (variantně EPS nebo EPS tlačítkem) plně funkční	Nedělený	Elektromechanický panikový, s funkcí EPS, reverzní režim zámku, zámek trvale napájený, s cylindrickou vložkou	EPS odblokuje	X	Požární konzole pro dvoukřídlové dveře, dveřní zavírače vačkové se zpožděním, kluzná ramínka, koordinátor dveřních křídel	X	X	X	Ano	X	X	Zámek elektromechanický samozamykací s blokací obou klik, oboustranné čtečka karet. Přístup den/noc neřešen. Dveřní křídlo včetně prokabelování a průchodky pro kabeláž. Polepy pískovanou fólií - čtverce 40x40mm se zakulacenými rohy dle vyhlášky 398/2009Sb. Ve směru otevírání (proti závěsům) na dveřním křídle ve výšce 850 mm horizontální madlo kruhového průřezu z broušené nerez oceli.	
D.1/036	PK	17	1	F.147b	F.172	900	1970	1000	2150	150	1	P	X	X	X	Vnitřní otevíravé dřevěné dveřní křídlo plně hladké se zárubní, falcové, jádro z odlehčené DTD desky, tři závěsy na dveřní křídlo	DTD	HPL	Dle projektu interiéru	X	X	Ocelová zárubeň s těsněním	Ocel	do SDK	Nátěr	Dle projektu interiéru	SDK	X	Broušená nerez ocel matná	Klika - klika	Nedělený	Zámek vložkový s cylindrickou vložkou	X	X	X	Ano	X	X					

Obecný popis														Křídlo					Zárubeň					Příslušenství										Poznámka	Revize							
Osazení	TYP DOTACE	TYP/odkaz na schéma	Počet kusů	Z místnosti	Do místnosti	Světlý otvor [mm]		Stavební otvor [mm]		Hloubka zárubně včetně omítky [mm]	Počet křídel	Otevíravost (pravé / levé)	Požární odolnost	Součinitel prostupu tepla U [W/m2K]	Min. vzduch. neprůzvučnost dveří Rw [dB]	Popis	Materiál	Povrchová úprava	Barva/dekor	Zasklení	Doplňky	Popis	Materiál	Typ zárubně	Povrchová úprava	Barva/dekor	Materiál stěny	Doplňky	Materiál kování/povrchová úprava kování	Ovládání dveří (ze strany pantů)	Štěk	Zámek	EPS			Zarážka podlahová kovová	Samozavírač / koordinátor	Stavěč	Generální klíč	Lepená plastová dveřní zarážka na stěnu	Mřížka [mm]	
D.1/037	PK	22	1	F.147b	F.171	1100	1970	1200	2150	150	1	X	X	X	X	Vnitřní jednokřídlé dveře plně hladké posuvné, ve stavebním pouzdrě	DTD	HPL	Dle projektu interiéru	X	X	Obložková zatubeň + stavební pouzdro	DTD	do SDK	HPL	Dle projektu interiéru	SDK	X	Broušená nerez ocel matná	Zadabávací úchytky na		Zámek vložkový s cylindrickou vložkou	X	X	X	X	Ano	X	X	X	X	00
D.1/038	PK	17	1	F.147b	F.157	900	1970	1000	2150	150	1	L	X	X	X	Vnitřní otevíravé dřevěné dveřní křídlo plně hladké se zárubní, falcové, jádro z odlehčené DTD desky, tři závěsy na dveřní křídlo	DTD	HPL	Dle projektu interiéru	X	X	Ocelová zárubeň s těsněním	Ocel	do SDK	Nátěr	Dle projektu interiéru	SDK	X	Broušená nerez ocel matná	Klika - koule	Nedělený	Zámek vložkový s cylindrickou vložkou	X	X	X	X	Ano	X	X	X	X	
D.1/039	PK	17	1	F.156	F.157	900	1970	1000	2150	150	1	L	X	X	X	Vnitřní jednokřídlé dveře plně hladké posuvné, ve stavebním pouzdrě	DTD	HPL	Dle projektu interiéru	X	X	Obložková zatubeň + stavební pouzdro	DTD	do SDK	HPL	Dle projektu interiéru	SDK	X	Broušená nerez ocel matná	Zadabávací úchytky na obou stranách - nerez		Zámek vložkový s cylindrickou vložkou	X	X	X	X	Ano	X	X	X	00	
D.1/040	PK	15	1	F.147b	F.156	1100	1970	1200	2150	150	1	L	X	X	X	Vnitřní otevíravé dřevěné dveřní křídlo plně hladké se zárubní, falcové, jádro z odlehčené DTD desky, tři závěsy na dveřní křídlo	DTD	HPL	Dle projektu interiéru	X	X	Ocelová zárubeň s těsněním	Ocel	do SDK	Nátěr	Dle projektu interiéru	SDK	X	Broušená nerez ocel matná	Klika - koule	Nedělený	Zámek vložkový s cylindrickou vložkou	X	Ano	X	X	X	X	X			
D.1/041	PK	12	1	F.147b	F.155	1100	1970	1200	2150	150	1	P	X	X	43	Vnitřní otevíravé ocelové dveřní křídlo plně hladké se zárubní, falcové, z vnitřní strany osazené dvěma mřížovými, v křídle průhledové okno s posuvnými dvířky s knoflíkem, tři závěsy na dveřní křídlo	OCEL	Nátěr	Dle projektu interiéru	Bezpečnostní tvrzené sklo PZA	padací lišta	Speciální ocelová zárubeň s akustickým těsněním z minerální plsti	Ocel	do SDK	Nátěr	Dle projektu interiéru	SDK	X	Broušená nerez ocel matná	z vnější strany klika - vnitřní strana bez klíčky	Nedělený	Zámek vložkový s cylindrickou vložkou (přístupný z obou stran)	X	X	X	X	Ano	X	X	X	X	
D.1/042	PK	19	1	F.155	F.155a	800	1970	900	2150	100	1	L	X	X	X	Vnitřní otevíravé dřevěné dveřní křídlo plně hladké se zárubní, falcové, jádro z odlehčené DTD desky, tři závěsy na dveřní křídlo	DTD	HPL	Dle projektu interiéru	X	Spodní ochranný pás	Ocelová zárubeň s těsněním	Ocel	do SDK	Nátěr	Dle projektu interiéru	SDK	X	Broušená nerez ocel matná	Klika - klika	Nedělený	Zámek vložkový s cylindrickou vložkou	X	X	X	X	Ano	X	X	X	X	provedení antivandal
D.1/043	PK	14	1	F.147b	F.154	1100	1970	1200	2150	150	1	P	X	X	32	Vnitřní otevíravé dřevěné dveřní křídlo plně hladké se zárubní, falcové, jádro z odlehčené DTD desky, tři závěsy na dveřní křídlo	DTD	HPL	Dle projektu interiéru	X	X	Ocelová zárubeň s těsněním	Ocel	do SDK	Nátěr	Dle projektu interiéru	SDK	X	Broušená nerez ocel matná	Klika - koule	Nedělený	Zámek vložkový s cylindrickou vložkou	X	Ano	X	X	X	X	X	X		
D.1/044	PK	22	1	F.147b	F.153	1100	1970	1200	2150	150	1	X	X	X	X	Vnitřní posuvné dřevěné dveřní křídlo plně hladké se zárubní, jádro z odlehčené DTD, včetně kastlíku s krytem a kolejničí	DTD	HPL	Dle projektu interiéru		Spodní ochranný pás	Zárubeň pro posuvné dveře před zdí jdoucí z žárově pozinkovaného plechu 1,5 mm, včetně dorazového profilu a kastlíku s kolejničí	Ocel	do SDK	Nátěr	Dle projektu interiéru	SDK	X	Broušená nerez ocel	Zadabávací úchytky	Nedělený	Zámek vložkový pro posuvné dveře s cylindrickou vložkou	X	X	X	X	Ano	X	X	X	X	Min. vzduchová neprůzvučnost dveřního křídla 27 dB
D.1/045	PK	21	1	F.152	F.152	700	1970	800	2150	100	1	L	X	X	X	Vnitřní otevíravé dřevěné dveřní křídlo plně hladké se zárubní, falcové, jádro z odlehčené DTD desky, tři závěsy na dveřní křídlo	DTD	HPL	Dle projektu interiéru	X	Spodní ochranný pás	Ocelová zárubeň s těsněním	Ocel	do SDK	Nátěr	Dle projektu interiéru	SDK	X	Broušená nerez ocel matná	Klika - klika	Nedělený	WC zámek	X	X	X	X	X	Ano	Ano	X	X	
D.1/046	PK	21	1	F.152	F.152	700	1970	800	2150	100	1	P	X	X	X	Vnitřní otevíravé dřevěné dveřní křídlo plně hladké se zárubní, falcové, jádro z odlehčené DTD desky, tři závěsy na dveřní křídlo	DTD	HPL	Dle projektu interiéru	X	Spodní ochranný pás	Ocelová zárubeň s těsněním	Ocel	do SDK	Nátěr	Dle projektu interiéru	SDK	X	Broušená nerez ocel matná	Klika - klika	Nedělený	WC zámek	X	X	X	X	X	Ano	Ano	X	X	

Obecný popis													Křídlo					Zárubeň					Příslušenství										Poznámka	Revize									
Označení	TYP DOTACE	TYP/odkaz na schéma	Počet kusů	Z místnosti	Do místnosti	Světlý otvor [mm]		Stavební otvor [mm]		Hloubka zárubně včetně omítky [mm]	Počet křídel	Otevíravost (pravé / levé)	Požární odolnost	Součinitel prostupu tepla U [W/m2K]	Min. vzdutích, neprůzvučnost dveří Rw [dB]	Popis	Materiál	Povrchová úprava	Barva/dekor	Zasklení	Doplňky	Popis	Materiál	Typ zárubně	Povrchová úprava	Barva/dekor	Materiál stěny	Doplňky	Materiál kování/povrchová úprava kování	Ovládání dveří (ze strany pantů)	Štítek	Zámek			EPS	Zarážka podlahová kovová	Samozavírač / koordinátor	Stavěč	Generální klíč	Lepená plastová dveřní zarážka na stěnu	Mřížka [mm]		
D.1/047	PK	17	1	F.147b	F.152	900	1970	1000	2150	150	1	P	X	X	X	Vnitřní otevíravé dřevěné dveřní křídlo plně hladké se zárubní, falcové, jádro z odlehčené DTD desky, tři závěsy na dveřní křídlo	DTD	HPL	Dle projektu interiéru	X	Spodní ochranný pás	Ocelová zárubeň s těsněním	Ocel	do SDK	Nátěr	Dle projektu interiéru	SDK	X	Broušená nerez ocel matná	Klika - koule	Nedělený	Zámek vložkový s cylindrickou vložkou	X	X	X	X	Ano	Ano	X				
D.1/048	PK	2	1	F.147a	F.147b	500+1100	2100	1700	2200	150	2	L	X	X	X	Prosklené dveře z hliníkových profilů. Zasklení sklem bezpečnostním tvrzeným, čirým, s požární odolností.	AL	Práškový lak	Dle projektu interiéru	Bezpečnostní tvrzené sklo PZA	padací lišta	Hliníková systémová zárubeň	Al	do SDK	Práškový lak	Dle projektu interiéru	SDK	X	Broušená nerez ocel	Klika - koule napojenými na EPS.	Nedělený	Zámek vložkový s cylindrickou vložkou bez zámků	EPS odblokuje	X	X	2x samozavírač dveřní vložkový se zpožděním, s kluznou lištou, koordinátor dveřních křídel	X	Ano	Ano	X	X		
D.1/049	PK	17	1	F.151	F.150	900	1970	1000	2150	150	1	P	X	X	X	Vnitřní otevíravé dřevěné dveřní křídlo plně hladké se zárubní, falcové, jádro z odlehčené DTD desky, tři závěsy na dveřní křídlo	DTD	HPL	Dle projektu interiéru	X	X	Ocelová zárubeň s těsněním	Ocel	do SDK	Nátěr	Dle projektu interiéru	SDK	X	Broušená nerez ocel matná	Klika - klika	Nedělený	Zámek vložkový s cylindrickou vložkou	X	Ano	X	X	Ano	X	X				
D.1/050	PK	22	1	F.147a	F.150	1100	1970	1200	2150	150	1	X	X	X	X	Vnitřní jednokřídlé dveře plně hladké posuvné, ve stavebním pouzdře	DTD	HPL	Dle projektu interiéru	X	X	Obložková zatubeň + stavební pouzdro	DTD	do SDK	HPL	Dle projektu interiéru	SDK	X	Broušená nerez ocel matná	zadlabávací úchytky na		Zámek vložkový s cylindrickou vložkou	X	X	X	X	Ano	X	X		00		
D.1/051	PK	22	1	F.147a	F.150	1100	1970	1200	2150	150	1	X	X	X	X	Vnitřní jednokřídlé dveře plně hladké posuvné, ve stavebním pouzdře	DTD	HPL	Dle projektu interiéru	X	X	Obložková zatubeň + stavební pouzdro	DTD	do SDK	HPL	Dle projektu interiéru	SDK	X	Broušená nerez ocel matná	zadlabávací úchytky na		Zámek vložkový s cylindrickou vložkou	X	X	X	X	Ano	X	X		00		
D.1/052	PK	22	1	F.147a	F.149	1100	1970	1200	2150	150	1	X	X	X	X	Vnitřní jednokřídlé dveře plně hladké posuvné, ve stavebním pouzdře	DTD	HPL	Dle projektu interiéru	X	X	Obložková zatubeň + stavební pouzdro	DTD	do SDK	HPL	Dle projektu interiéru	SDK	X	Broušená nerez ocel matná	zadlabávací úchytky na		Zámek vložkový s cylindrickou vložkou	X	X	X	X	Ano	X	X		00		
D.1/053	PK	22	1	F.148	F.150	1100	1970	1200	2150	150	1	X	X	X	X	Vnitřní jednokřídlé dveře plně hladké posuvné, ve stavebním pouzdře	DTD	HPL	Dle projektu interiéru	X	X	Obložková zatubeň + stavební pouzdro	DTD	do SDK	HPL	Dle projektu interiéru	SDK	X	Broušená nerez ocel matná	zadlabávací úchytky na		Zámek vložkový s cylindrickou vložkou	X	X	X	X	Ano	X	X		00		
D.1/054				Zrušeno																																							
D.1/055	PK	22	1	F.147a	F.148	1100	1970	1200	2150	150	1	X	X	X	X	Vnitřní jednokřídlé dveře plně hladké posuvné, ve stavebním pouzdře	DTD	HPL	Dle projektu interiéru	X	X	Obložková zatubeň + stavební pouzdro	DTD	do SDK	HPL	Dle projektu interiéru	SDK	X	Broušená nerez ocel matná	zadlabávací úchytky na		Zámek vložkový s cylindrickou vložkou	X	X	X	X	Ano	X	X				
D.1/056	PK	17	1	F.147a	F.146	900	1970	1000	2150	150	1	P	X	X	X	Vnitřní otevíravé dřevěné dveřní křídlo plně hladké se zárubní, falcové, jádro z odlehčené DTD desky, tři závěsy na dveřní křídlo	DTD	HPL	Dle projektu interiéru	X	X	Ocelová zárubeň s těsněním	Ocel	do SDK	Nátěr	Dle projektu interiéru	SDK	X	Broušená nerez ocel matná	Klika - koule	Nedělený	Zámek vložkový s cylindrickou vložkou	X	X	X	X	Ano	X	X				

Obecný popis													Křídlo					Zárubeň						Příslušenství									Poznámka	Revize												
Označení	TYP DOTACE	TYP/odkaz na schéma	Počet kusů	Z místnosti	Do místnosti	Světlý otvor [mm]		Stavební otvor [mm]		Hloubka zárubně včetně omítky [mm]	Počet křídel	Otevíravost (pravé / levé)	Požární odolnost	Součinitel prostupu tepla U [W/m2K]	Min. vzdutích. neprůzvučnost dveří Rw [dB]	Popis	Materiál	Povrchová úprava	Barva/dekor	Zasklení	Doplňky	Popis	Materiál	Typ zárubně	Povrchová úprava	Barva/dekor	Materiál stěny	Doplňky	Materiál kování/povrchová úprava kování	Ovládací dveři (ze strany pantů)	Štitek	Zámek			EPS	Zarážka podlahová kovová	Samozavírač / koordinátor	Stavěč	Generální klíč	Lepená plastová dveřní zarážka na stěnu	Mřížka [mm]					
D.1/057	PK		4	1	F.141	F.147b	500+1100	2100	1700	2200	150	2	L	EW 30-CZ DP3	X	X		Práškový lak	Dle projektu interiéru	Bezpečnostní tvrzené sklo PZA		Hliníková systémová zárubeň	Al	do SDK	Práškový lak	Dle projektu interiéru	SDK	X	Broušená nerez ocel	Klika - paniková klika blokovaná (obousměrný únik), po odpojení napájení (variantně EPS nebo EPS tlačítkem) plně funkční	Nedělený	Elektromechanický panikový, s funkcí EPS, reverzní režim zámku, zámek trvale napájený, s cylindrickou vložkou	EPS obkládá	X	Požární konzole pro dvoukřídlové dveře, dveřní zavírače vložkové se zpožděním, kluzná ramínka, koordinátor dveřních křídel	X		X			X	X	Zámek elektromechanický samozamykací s blokací obou klik, oboustranné čtečka karet, telefonní tablo. Přístup den/noc neřešen. Dveřní křídlo včetně prokabelování a průchodky pro kabeláž. Polepy pískované fólií - čtverce 40x40mm se zakulacenými rohy dle vyhlášky 398/2009Sb. Ve směru otevírání (proti závěsům) na dveřním křídle ve výšce 850 mm horizontální madlo kruhového průřezu z broušené nerez oceli.			
D.1/058	PK		17	1	F.141	F.145	900	1970	1000	2150	150	1	P	X	X	X		HPL	Dle projektu interiéru	X	X	Ocelová zárubeň s těsněním	Ocel	do SDK	Nátěr	Dle projektu interiéru	SDK	X	Broušená nerez ocel matná	Klika - koule	Nedělený	Zámek vložkový s cylindrickou vložkou	X	X	X	X	Ano	X	X							
D.1/059	PK		22	1	F.146	F.144	800	1970	900	2150	150	1	X	X	X	X		HPL	Dle projektu interiéru	X	X	Obložková zatubeň + stavební pouzdro	DTD	do SDK	HPL	Dle projektu interiéru	SDK	X	Broušená nerez ocel matná	zadabávací úchytky na	Nedělený	Zámek vložkový s cylindrickou vložkou	X	X	X	X	Ano	X	X							
D.1/060	PK		16	1	F.141	F.143	900	1970	1000	2150	150	1	L	X	X	32		HPL	Dle projektu interiéru	X	X	Ocelová zárubeň s těsněním	Ocel	do SDK	Nátěr	Dle projektu interiéru	SDK	X	Broušená nerez ocel matná	Klika - koule	Nedělený	Zámek vložkový s cylindrickou vložkou	X	X	X	X	Ano	X	X							
D.1/061	PK		15	1	F.141	F.142	1100	1970	1200	2150	150	1	P	X	X	X		HPL	Dle projektu interiéru	X	X	Ocelová zárubeň s těsněním	Ocel	do SDK	Nátěr	Dle projektu interiéru	SDK	X	Broušená nerez ocel matná	Klika - klika	Nedělený	Zámek vložkový s cylindrickou vložkou	X	X	X	X	Ano	X	X							
D.1/062					Zrušeno															Spodní ochranný pás																										

Obecný popis														Křídlo					Zárubeň					Příslušenství							Poznámka	Revize								
Osazení	TYP DOTACE	TYP/odkaz na schéma	Počet kusů	Z místnosti	Do místnosti	Světlý otvor [mm]		Stavební otvor [mm]		Hloubka zárubně včetně omítky [mm]	Počet křidel	Otevíravost (pravé / levé)	Požární odolnost	Součinitel prostupu tepla U [W/m2K]	Min. vzdutích, neprůzvučnost dveří Rw [dB]	Popis	Materiál	Povrchová úprava	Barva/dekor	Zasklení	Doplňky	Popis	Materiál	Typ zárubně	Povrchová úprava	Barva/dekor	Materiál stěny	Doplňky	Materiál kování/povrchová úprava kování	Ovládání dveří (ze strany pantů)			Štitek	Zámek	EPS	Zarážka podlahová kovová	Samoavírač / koordinátor	Stavěč	Generální klíč	Lepená plastová dveřní zarážka na stěnu
D.1/063	PK	6	1	F.141	F.103	500+1100	2100	1700	2200	150	2	L	EI 30-SmC3 DP3	X	X	Proskené dveře z hliníkových profilů. Zasklení sklem bezpečnostním tvrzeným, čirým, s požární odolností.	AL	Práškový lak	Dle projektu interiéru	Bezpečnostní tvrzené sklo PZA	padací lišta	Hliníková systémová zárubeň	Al	do zdiva	Práškový lak	Dle projektu interiéru	zdivo	X	Broušená nerez ocel	Klika - paniková klika blokováná (obousměrný únik), po odpojení napájení (variantně EPS nebo EPS tlačítkem) plně funkční	Nedělený	Elektromechanický panikový, s funkcí EPS, reverzní režim zámku, zámek trvale napájený, s cylindrickou vložkou	EPS obklopuje	X	Požární konzole pro dvoukřídlové dveře, dveřní zavírače vačkové se zpožděním, kluzná ramínka, koordinátor dveřních křidel	X	ANO	X	X	Zámek elektromechanický samozamykací s blokáci obou klik, oboustranné čtečka karet, telefonní tablo. Telefonní tablo. Přístup den/noc neřešen. Dveřní křídlo včetně prokabelování a průchodky pro kabeláž. Polepy pískované fólií - čtverce 40x40mm se zakulacenými rohy dle vyhlášky 398/2009Sb. Ve směru otevírání (proti závěsům) na dveřním křídle ve výšce 850 mm horizontální madlo kruhového průřezu z broušené nerez oceli.
D.1/064	PK	6	1	F.101	F.103	500+1100	2100	1700	2200	150	2	P	SmC3	X	X	Proskené dveře z hliníkových profilů. Zasklení sklem bezpečnostním tvrzeným, čirým, s požární odolností.	AL	Práškový lak	Dle projektu interiéru	Bezpečnostní tvrzené sklo PZA	padací lišta	Hliníková systémová zárubeň	Al	do zdiva	Práškový lak	Dle projektu interiéru	zdivo	X	Broušená nerez ocel	Klika - paniková klika	Nedělený	mechanický panikový s cylindrickou vložkou	X	X	Samoavírač dveřnívačkový se zpožděním s kluznou lištou, požární konzole	X	ANO	X	X	Polepy pískované fólií - čtverce 40x40mm se zakulacenými rohy dle vyhlášky 398/2009Sb. Ve směru otevírání (proti závěsům) na dveřním křídle ve výšce 850 mm horizontální madlo kruhového průřezu z broušené nerez oceli.
D.1/065	PK	23	1	F.101	šachta potr pošta	1100	1970	1200	2150	100	2	L	EI 15-Sm DP1	X	X	Vnitřní otevíravé ocelové dveřní křídlo plné hladké se zárubní, falcové, tři závěsy na dveřní křídlo	ocel	nátěr	Dle projektu interiéru	X	Spodní ochranný pás	Ocelová zárubeň s těsněním	Ocel	do SDK	Nátěr	Dle projektu interiéru	SDK	X	Broušená nerez ocel matná	koule	Nedělený	Zámek vložkový s cylindrickou vložkou	X	X	koordinátor dveřních křidel	X	ANO	X	X	
D.1/066	PK nebo CDZ-K	1	1	F.170	F.105	500+1100	2100	1700	2200	150	2	L	EI 30-SmC3 DP3	X	X	Proskené dveře z hliníkových profilů. Zasklení sklem bezpečnostním tvrzeným, čirým, s požární odolností.	AL	Práškový lak	Dle projektu interiéru	Bezpečnostní tvrzené sklo PZA	padací lišta	Hliníková systémová zárubeň	Al	do zdiva	Práškový lak	Dle projektu interiéru	zdivo	X	Broušená nerez ocel	Klika - paniková klika	Nedělený	Elektromechanický panikový (dodávka s dveřmi), s funkcí EPS, reverzní režim zámku, zámek trvale napájený, s cylindrickou vložkou	EPS	X	Požární konzole pro dvoukřídlové dveře, samoavírače dveřní vačkové se zpožděním s kluznou lištou, koordinátor zavírání.	X	ANO	X	X	Jednostranně čtečka karet, Centrálně řešený systém den/noc. Dveřní křídlo včetně prokabelování a průchodky pro kabeláž. Polepy pískované fólií - čtverce 40x40mm se zakulacenými rohy dle vyhlášky 398/2009Sb. Ve směru otevírání (proti závěsům) na dveřním křídle ve výšce 850 mm horizontální madlo kruhového průřezu z broušené nerez oceli.

Obecný popis													Křídlo					Zárubeň						Příslušenství										Poznámka	Revize						
Označení	TYP DOTACE	TYP/odkaz na schéma	Počet kusů	Z místnosti	Do místnosti	Světlý otvor [mm]		Stavební otvor [mm]		Hloubka zárubně včetně omítky [mm]	Počet křídel	Otevíravost (pravé / levé)	Požární odolnost	Součinitel prostupu tepla U [W/m2K]	Min. vzdutích, neprůzvučnost dveří Rw [dB]	Popis	Materiál	Povrchová úprava	Barva/dekor	Zasklení	Doplňky	Popis	Materiál	Typ zárubně	Povrchová úprava	Barva/dekor	Materiál stěny	Doplňky	Materiál kování/povrchová úprava kování	Ovládání dveří (ze strany pantů)	Štítek	Zámek	EPS			Zarážka podlahová kovová	Samozavírač / koordinátor	Stavěč	Generální klíč	Lepená plastová dveřní zarážka na stěnu	Mřížka [mm]
D.1/067	PK	17	1	F.105	F.183	900	1970	1000	2150	150	1	P	X	X	X	Vnitřní otevíravé dřevěné dveřní křídlo plně hladké se zárubní, falcové, jádro z odlehčené DTD desky, tři závěsy na dveřní křídlo	DTD	HPL	Dle projektu interiéru	X	X	Ocelová zárubeň s těsněním	Ocel	do SDK	Nátěr	Dle projektu interiéru	SDK	X	Broušená nerez ocel matná	Klika - koule	Nedělený	Zámek vložkový s cylindrickou vložkou	X	Ano	X	X	Ano	Ano	X	X	
D.1/068	CDZ-K	18a	1	F.106	F.107	800	1970	900	2150	150	1	P	X	X	37	Vnitřní otevíravé dřevěné dveřní křídlo plně hladké se zárubní, falcové, jádro z odlehčené DTD desky, tři závěsy na dveřní křídlo	DTD	HPL	Dle projektu interiéru	X	padací lišta	Ocelová zárubeň s těsněním	Ocel	do SDK	Nátěr	Dle projektu interiéru	SDK	X	Broušená nerez ocel matná	Klika - koule	Nedělený	Zámek vložkový s cylindrickou vložkou	X	Ano	X	X	Ano	Ano	X	X	
D.1/069	CDZ-K	16a	1	F.106	F.108	900	1970	1000	2150	150	1	L	X	X	37	Vnitřní otevíravé dřevěné dveřní křídlo plně hladké se zárubní, falcové, jádro z odlehčené DTD desky, tři závěsy na dveřní křídlo	DTD	HPL	Dle projektu interiéru	X	padací lišta	Ocelová zárubeň s těsněním	Ocel	do SDK	Nátěr	Dle projektu interiéru	SDK	X	Broušená nerez ocel matná	Klika - koule	Nedělený	Zámek vložkový s cylindrickou vložkou	X	Ano	X	X	Ano	Ano	X	X	
D.1/070	CDZ-K	22	1	F.110	F.109	800	1970	900	2150	150	1	X	X	X	32	Vnitřní jednokřídlové dveře plně hladké posuvné, ve stavebním pouzdrě	DTD	HPL	Dle projektu interiéru	X	X	Obložková zatubeň + stavební pouzdro	DTD	do SDK	HPL	Dle projektu interiéru	SDK	X	Broušená nerez ocel matná	zadlabávací uchytka na		Zámek vložkový s cylindrickou vložkou	X	X	X	X	Ano	X	X		
D.1/071	CDZ-K	16	1	F.105	F.110	900	1970	1000	2150	150	1	L	X	X	32	Vnitřní otevíravé dřevěné dveřní křídlo plně hladké se zárubní, falcové, jádro z odlehčené DTD desky, tři závěsy na dveřní křídlo	DTD	HPL	Dle projektu interiéru	X	padací lišta	Ocelová zárubeň s těsněním	Ocel	do SDK	Nátěr	Dle projektu interiéru	SDK	X	Broušená nerez ocel matná	Klika - koule	Nedělený	Zámek vložkový s cylindrickou vložkou	X	X	X	X	Ano	X	X		
D.1/072	CDZ-K	16a	1	F.105	F.111	900	1970	1000	2150	150	1	P	X	X	37	Vnitřní otevíravé dřevěné dveřní křídlo plně hladké se zárubní, falcové, jádro z odlehčené DTD desky, tři závěsy na dveřní křídlo	DTD	HPL	Dle projektu interiéru	X	padací lišta	Ocelová zárubeň s těsněním	Ocel	do SDK	Nátěr	Dle projektu interiéru	SDK	X	Broušená nerez ocel matná	Klika - koule	Nedělený	Zámek vložkový s cylindrickou vložkou	X	Ano	X	X	Ano	X	X		
D.1/073				Zrušeno																																					
D.1/074	PK	16	1	F.105	F.112	900	1970	1000	2150	150	1	L	X	X	32	Vnitřní otevíravé dřevěné dveřní křídlo plně hladké se zárubní, falcové, vnitřní výplň s požární odolností, tři závěsy na dveřní křídlo	DTD	HPL	Dle projektu interiéru	X	padací lišta	Ocelová zárubeň s těsněním	Ocel	do SDK	Nátěr	Dle projektu interiéru	SDK	X	Broušená nerez ocel matná	Klika - koule	Nedělený	Zámek vložkový s cylindrickou vložkou	X	Ano	X	X	X	Ano	Samozavírač	X	X
D.1/075	PK	17	1	F.105	F.113	900	1970	1000	2150	150	1	L	X	X	X	Vnitřní otevíravé dřevěné dveřní křídlo plně hladké se zárubní, falcové, jádro z odlehčené DTD desky, tři závěsy na dveřní křídlo	DTD	HPL	Dle projektu interiéru	X	X	Ocelová zárubeň s těsněním	Ocel	do SDK	Nátěr	Dle projektu interiéru	SDK	X	Broušená nerez ocel matná	Klika - koule	Nedělený	Zámek vložkový s cylindrickou vložkou	X	X	X	X	Ano	Ano	X	X	
D.1/076	PK	21	1	F.113	F.113	700	1970	800	2150	100	1	L	X	X	X	Vnitřní otevíravé dřevěné dveřní křídlo plně hladké se zárubní, falcové, jádro z odlehčené DTD desky, tři závěsy na dveřní křídlo	DTD	HPL	Dle projektu interiéru	X	Spodní ochranný pás	Ocelová zárubeň s těsněním	Ocel	do SDK	Nátěr	Dle projektu interiéru	SDK	X	Broušená nerez ocel matná	Klika - klika	Nedělený	WC zámek	X	X	X	X	Ano	Ano	X	X	
D.1/077	PK	21	1	F.113	F.113	700	1970	800	2150	100	1	P	X	X	X	Vnitřní otevíravé dřevěné dveřní křídlo plně hladké se zárubní, falcové, jádro z odlehčené DTD desky, tři závěsy na dveřní křídlo	DTD	HPL	Dle projektu interiéru	X	Spodní ochranný pás	Ocelová zárubeň s těsněním	Ocel	do SDK	Nátěr	Dle projektu interiéru	SDK	X	Broušená nerez ocel matná	Klika - klika	Nedělený	WC zámek	X	X	X	X	Ano	Ano	X	X	

Obecný popis													Křídlo					Zárubeň					Příslušenství										Poznámka	Revize					
Označení	TYP DOTACE	TYP/odkaz na schéma	Počet kusů	Z místnosti	Do místnosti	Světlý otvor [mm]		Stavební otvor [mm]		Hloubka zárubně včetně omítky [mm]	Počet křídel	Otevíravost (pravé / levé)	Požární odolnost	Součinitel prostupu tepla U [W/m2K]	Min. vzdutích, neprůzvučnost dveří Rw [dB]	Popis	Materiál	Povrchová úprava	Barva/dekor	Zasklení	Doplňky	Popis	Materiál	Typ zárubně	Povrchová úprava	Barva/dekor	Materiál stěny	Doplňky	Materiál kování/povrchová úprava kování	Ovládání dveří (ze strany pantů)	Štitek	Zámek			EPS	Zarážka podlahová kovová	Samozavírač / koordinátor	Stavěč	Generální klíč
D.1/085	PK	17	1	F.101	F.140	900	1970	1000	2150	100	1	P	EI 30-SmC3 DP3	X	X	Vnitřní otevíravé dřevěné dveřní křídlo plné hladké se zárubní, falcové, vnitřní výplň s požární odolností, tři závěsy na dveřní křídlo	DTD	HPL	Dle projektu interiéru	X	padací lišta	Ocelová zárubeň s těsněním	Ocel	do zdiva	Nátěr	Dle projektu interiéru	zdivo	X	Broušená nerez oceli matná	Klika - koule	Nedělený	Zámek viožkový s cylindrickou vložkou	X	X	Samozavírač	X	Ano	Ano	X
D.1/086	PK	17	1	F.119	F.140	900	1970	1000	2150	150	1	L	X	X	Vnitřní otevíravé dřevěné dveřní křídlo plné hladké se zárubní, falcové, jádro z odlehčené DTD desky, tři závěsy na dveřní křídlo	DTD	HPL	Dle projektu interiéru	X	X	Ocelová zárubeň s těsněním	Ocel	do SDK	Nátěr	Dle projektu interiéru	SDK	X	Broušená nerez ocel matná	Klika - koule	Nedělený	Zámek viožkový s cylindrickou vložkou	X	Ano	X	X	Ano	Ano	X	
D.1/087	PK	17	1	F.119	F.139	900	1970	1000	2150	150	1	L	X	X	Vnitřní otevíravé dřevěné dveřní křídlo plné hladké se zárubní, falcové, jádro z odlehčené DTD desky, tři závěsy na dveřní křídlo	DTD	HPL	Dle projektu interiéru	X	X	Ocelová zárubeň s těsněním	Ocel	do SDK	Nátěr	Dle projektu interiéru	SDK	X	Broušená nerez ocel matná	Klika - koule	Nedělený	Zámek viožkový s cylindrickou vložkou	X	X	X	X	Ano	X	X	
D.1/088	PK	17	1	F.119	F.138	900	1970	1000	2150	150	1	P	X	X	Vnitřní otevíravé dřevěné dveřní křídlo plné hladké se zárubní, falcové, jádro z odlehčené DTD desky, tři závěsy na dveřní křídlo	DTD	HPL	Dle projektu interiéru	X	X	Ocelová zárubeň s těsněním	Ocel	do SDK	Nátěr	Dle projektu interiéru	SDK	X	Broušená nerez ocel matná	Klika - koule	Nedělený	Zámek viožkový s cylindrickou vložkou	X	X	X	X	Ano	X	X	
D.1/089	PK	19	1	F.119	F.115	800	1970	900	2150	150	1	P	X	X	Vnitřní otevíravé dřevěné dveřní křídlo plné hladké se zárubní, falcové, jádro z odlehčené DTD desky, tři závěsy na dveřní křídlo	DTD	HPL	Dle projektu interiéru	X	Spodní ochranný pás	Ocelová zárubeň s těsněním	Ocel	do SDK	Nátěr	Dle projektu interiéru	SDK	X	Broušená nerez ocel matná	Klika - koule	Nedělený	Zámek viožkový s cylindrickou vložkou	X	X	X	X	Ano	Ano	X	
D.1/090	PK	19	1	F.115	F.115a	800	1970	900	2150	150	1	L	X	X	Vnitřní otevíravé dřevěné dveřní křídlo plné hladké se zárubní, falcové, jádro z odlehčené DTD desky, tři závěsy na dveřní křídlo	DTD	HPL	Dle projektu interiéru	X	Spodní ochranný pás	Ocelová zárubeň s těsněním	Ocel	do SDK	Nátěr	Dle projektu interiéru	SDK	X	Broušená nerez ocel matná	Klika - klika	Nedělený	WC zámek	X	X	X	X	Ano	Ano	X	
D.1/091	PK	21	1	F.115a	F.115a	700	1970	800	2150	100	1	L	X	X	Vnitřní otevíravé dřevěné dveřní křídlo plné hladké se zárubní, falcové, jádro z odlehčené DTD desky, tři závěsy na dveřní křídlo	DTD	HPL	Dle projektu interiéru	X	Spodní ochranný pás	Ocelová zárubeň s těsněním	Ocel	do SDK	Nátěr	Dle projektu interiéru	SDK	X	Broušená nerez ocel matná	Klika - klika	Nedělený	WC zámek	X	X	X	X	Ano	X	X	

Obecný popis														Křídlo						Zárubeň						Příslušenství										Poznámka	Revize									
Osazení	TYP DOTACE	TYP/odkaz na schéma	Počet kusů	Z místnosti	Do místnosti	Světlý otvor [mm]		Stavební otvor [mm]		Hloubka zárubně včetně omítky [mm]	Počet křídel	Otevíravost (pravé / levé)	Požární odolnost	Součinitel prostupu tepla U [W/m2K]	Min. vzduch. neprůzvučnost dveří Rw [dB]	Popis	Materiál	Povrchová úprava	Barva/dekor	Zasklení	Doplňky	Popis	Materiál	Typ zárubně	Povrchová úprava	Barva/dekor	Materiál stěny	Doplňky	Materiál kování/povrchová úprava kování	Ovládací dveří (ze strany pantů)	Štět	Zámek	EPS	Zarážka podlahová kovová	Samozavírač / koordinátor			Stavěč	Generální klíč	Lepená plastová dveřní zarážka na stěnu	Mřížka [mm]					
D.1/105	PK		11		F.147a	F.130	1300	2100	1550	2100	150	2	posuvné	EI 30-SmC3 DP3	X	X		AL	Práškový lak	Dle projektu interiéru																									Oboustranné čtečka karet, Centrálně neřešený systém den/noc. Polepy pískovanou fólií - čtverce 40x40mm se zakulacenými rohy dle vyhlášky 398/2009Sb. (výztuhy z uzavřených tenkostěnných profilů tl.4 mm). - přepínač funkcí dveří klíčový v odolném pouzdrě s 5 funkcemi a možností hlášení poruchy. Pojistka 10 A. - tlačítko nouzového otevření (bez aretace) - umístit do F.132!!!související výrobek : olemování otvoru U profilem z nerez plechu tl.2 mm (RŠ 250 mm, celk.d= cca 6 m). VELIKOST STAVEBNÍHO OTVORU BUDE PŘED JEHO PROVEDENÍM KOORDINOVÁNA S KONKRÉTNÍM DODAVATELE DVEŘÍ	
D.1/106 D.1/107 D.1/108 D.1/109		dveře jsou vykazány a jsou součástí výpisů vnitřních prosklených stěn																																												
D.1/110	PK		17	1	F.133	F.134	800	1970	900	2150	150	1	L	X	X	X	DTD	HPL	Dle projektu interiéru	X	X	Ocelová zárubeň s těsněním	Ocel	do SDK	Nátěr	Dle projektu interiéru	SDK	X	Broušená nerez ocel imitná	Klika - klika	Nedělený	WC zámek	X	X	X	X	X	X	X	X	X	X	X			
D.1/111	PK		21	1	F.134	F.134	700	1970	800	2150	100	1	L	X	X	X	DTD	HPL	Dle projektu interiéru	X	Spodní ochranný pás	Ocelová zárubeň s těsněním	Ocel	do SDK	Nátěr	Dle projektu interiéru	SDK	X	Broušená nerez ocel imitná	Klika - klika	Nedělený	WC zámek	X	X	X	X	X	X	X	X	X					
D.1/112	PK		15a	1	F.119	F.135	1100	1970	1200	2150	150	1	X	X	X	X	DTD	HPL	Dle projektu interiéru		Spodní ochranný pás	Zárubeň pro posuvné dveře před zdí jdoucí z žárově pozinkovaného plechu 1,5 mm, včetně dorazového profilu a kastliku s kolejničí	Ocel	do SDK	Nátěr	Dle projektu interiéru	SDK	Broušená nerez ocel	Zadlabávací úchytky	Nedělený	Zámek vložkový pro posuvné dveře s cylindrickou vložkou	X	X	X	X	X	X	X	X	X	X		Min. vzduchová neprůzvučnost dveřního křídla 27 dB			
D.1/113	PK		15a	1	F.119	F.136	1100	1970	1200	2150	150	1	X	X	X	X	DTD	HPL	Dle projektu interiéru		Spodní ochranný pás	Zárubeň pro posuvné dveře před zdí jdoucí z žárově pozinkovaného plechu 1,5 mm, včetně dorazového profilu a kastliku s kolejničí	Ocel	do SDK	Nátěr	Dle projektu interiéru	SDK	Broušená nerez ocel	Zadlabávací úchytky	Nedělený	Zámek vložkový pro posuvné dveře s cylindrickou vložkou	X	X	X	X	X	X	X	X	X	X		Min. vzduchová neprůzvučnost dveřního křídla 27 dB			
D.1/114	PK		17	1	F.119	F.137	900	1970	1000	2150	150	1	P	X	X	X	DTD	HPL	Dle projektu interiéru	X	X	Ocelová zárubeň s těsněním	Ocel	do SDK	Nátěr	Dle projektu interiéru	SDK	X	Broušená nerez ocel imitná	Klika - koule	Nedělený	Zámek vložkový pro posuvné dveře s cylindrickou vložkou	X	Ano	X	X	X	X	X	X	X					

Obecný popis														Křídlo					Zárubeň					Příslušenství								Poznámka	Revize								
Označení	TYP DOTACE	TYP odkaz na schéma	Počet kusů	Z místnosti	Do místnosti	Světlý otvor [mm]		Stavební otvor [mm]		Hloubka zárubně včetně omítky [mm]	Počet křídél	Otevíravost (pravé / levé)	Požární odolnost	Součinitel prostupu tepla U [W/m2K]	Min. vzduch. neprůzvučnost dveří Rw [dB]	Popis	Materiál	Povrchová úprava	Barva/dekor	Zasklení	Doplňky	Popis	Materiál	Typ zárubně	Povrchová úprava	Barva/dekor	Materiál stěny	Doplňky	Materiál kování/povrchová úprava kování	Ovládání dveří (ze strany pantů)	Štět			Zámek	EPS	Zarážka podlahová kovová	Samozavírač / koordinátor	Stavěč	Generální klíč	Lepená plastová dveřní zarážka na stěnu	Mřížka [mm]
D.1/115	PK	17	1	F.141	F.182	900	1970	1000	2150	150	1	P	EW 30 DP3	X	X	Vnitřní otevíravé dřevěné dveřní křídlo plně hladké se zárubní, falcové, vnitřní výplň s požární odolností, tři závěsy na dveřní křídlo	DTD	HPL	Dle projektu interiéru	X	padací lišta	Ocelová zárubeň s těsněním	Ocel	do SDK	Nátěr	Dle projektu interiéru	SDK	X	Broušená nerez ocel matná	Klika - koule	Nedělený	Zámek vložkový s cylindrickou vložkou	X	X	Ano	X	X	Ano	Ano	X	X
D.1/116	PK	17	1	F.141	F.181	900	1970	1000	2150	150	1	P	EW 30 DP3	X	X	Vnitřní otevíravé dřevěné dveřní křídlo plně hladké se zárubní, falcové, vnitřní výplň s požární odolností, tři závěsy na dveřní křídlo	DTD	HPL	Dle projektu interiéru	X	padací lišta	Ocelová zárubeň s těsněním	Ocel	do SDK	Nátěr	Dle projektu interiéru	SDK	X	Broušená nerez ocel matná	Klika - koule	Nedělený	Elektromechanický (dodávka s dveřmi), s funkcí EPS, zámek trvale napájený, s cylindrickou vložkou	Ano	X	Ano	X	Ano	X	X		
D.1/117	PK	1	1	F.101	A.104	500+1100	2100	1700	2200	150	2	P	EI 30-SmC3 DP3	X	X	Prosklené dveře z hliníkových profilů. Zasklení sklem bezpečnostním tvrzeným, čířým, s požární odolností.	AL	Práškový lak	Dle projektu interiéru	Bezpečnostní tvrzené sklo PZA	padací lišta	Hliníková systémová zárubeň	Al	do zdíva	Práškový lak	Dle projektu interiéru	zdivo	X	Broušená nerez ocel	Klika - paniková klika	Nedělený	Elektromechanický panikový (dodávka s dveřmi), s funkcí EPS, reverzní režim zámku, zámek trvale napájený, s cylindrickou vložkou	EPS	X	Požární konzole pro dvoukřídlové dveře. Samozavírače dveří vačkové se zpožděním, s kluznou lištou, koordinátor zavírání.	X	Ano	X	X	X	
D.1/118	PK	15	1	A.104	A.121	1100	1970	1200	2150	150	1	L	X	X	Vnitřní otevíravé dřevěné dveřní křídlo plně hladké se zárubní, falcové, jádro z odlehčené DTD desky, tři závěsy na dveřní křídlo	DTD	HPL	Dle projektu interiéru	X	X	Ocelová zárubeň s těsněním	Ocel	do SDK	Nátěr	Dle projektu interiéru	SDK	X	Broušená nerez ocel matná	Klika - koule	Nedělený	Zámek vložkový s cylindrickou vložkou	X	X	X	X	Ano	X	X			
D.1/119	PK	16	1	A.104	A.122a	900	1970	1000	2150	150	1	P	X	X	Vnitřní otevíravé dřevěné dveřní křídlo plně hladké se zárubní, falcové, jádro z odlehčené DTD desky, tři závěsy na dveřní křídlo	DTD	HPL	Dle projektu interiéru	X	X	Ocelová zárubeň s těsněním	Ocel	do SDK	Nátěr	Dle projektu interiéru	SDK	X	Broušená nerez ocel matná	Klika - koule	Nedělený	Zámek vložkový s cylindrickou vložkou	X	X	X	X	Ano	X	X			
D.1/120	PK	16	1	A.104	A.122b	900	1970	1000	2150	150	1	P	X	X	Vnitřní otevíravé dřevěné dveřní křídlo plně hladké se zárubní, falcové, jádro z odlehčené DTD desky, tři závěsy na dveřní křídlo	DTD	HPL	Dle projektu interiéru	X	X	Ocelová zárubeň s těsněním	Ocel	do SDK	Nátěr	Dle projektu interiéru	SDK	X	Broušená nerez ocel matná	Klika - koule	Nedělený	Zámek vložkový s cylindrickou vložkou	X	X	X	X	Ano	X	X			
D.1/121	PK	16	1	A.104	A.123	900	1970	1000	2150	150	1	P	X	X	Vnitřní otevíravé dřevěné dveřní křídlo plně hladké se zárubní, falcové, jádro z odlehčené DTD desky, tři závěsy na dveřní křídlo	DTD	HPL	Dle projektu interiéru	X	X	Ocelová zárubeň s těsněním	Ocel	do SDK	Nátěr	Dle projektu interiéru	SDK	X	Broušená nerez ocel matná	Klika - koule	Nedělený	Zámek vložkový s cylindrickou vložkou	X	X	X	X	Ano	X	X			
D.1/122	PK	14	1	A.104	A.124	1100	1970	1200	2150	150	1	P	X	X	Vnitřní otevíravé dřevěné dveřní křídlo plně hladké se zárubní, falcové, jádro z odlehčené DTD desky, tři závěsy na dveřní křídlo	DTD	HPL	Dle projektu interiéru	X	X	Ocelová zárubeň s těsněním	Ocel	do SDK	Nátěr	Dle projektu interiéru	SDK	X	Broušená nerez ocel matná	Klika - koule	Nedělený	Zámek vložkový s cylindrickou vložkou	X	X	X	X	Ano	X	X			
D.1/123	PK	16	1	A.104	A.125	900	1970	1000	2150	150	1	L	X	X	Vnitřní otevíravé dřevěné dveřní křídlo plně hladké se zárubní, falcové, jádro z odlehčené DTD desky, tři závěsy na dveřní křídlo	DTD	HPL	Dle projektu interiéru	X	X	Ocelová zárubeň s těsněním	Ocel	do SDK	Nátěr	Dle projektu interiéru	SDK	X	Broušená nerez ocel matná	Klika - koule	Nedělený	Zámek vložkový s cylindrickou vložkou	X	Ano	X	X	Ano	X	X			

Obecný popis													Křídlo					Zárubeň						Příslušenství										Poznámka	Revize									
Osazení	TYP DOTACE	TYP/odkaz na schéma	Počet kusů	Z místnosti	Do místnosti	Světlý otvor [mm]		Stavební otvor [mm]		Hloubka zárubně včetně omítky [mm]	Počet křídel	Otevíravost (pravé / levé)	Požární odolnost	Součinitel prostupu tepla U [W/m2K]	Min. vzdutích. neprůzvučnost dveří Rw [dB]	Popis	Materiál	Povrchová úprava	Barva/dekor	Zasklení	Doplňky	Popis	Materiál	Typ zárubně	Povrchová úprava	Barva/dekor	Materiál stěny	Doplňky	Materiál kování/povrchová úprava kování	Ovládání dveří (ze strany pantů)	Štítek	Zámek	EPS			Zarážka podlahová kovová	Samozavírač / koordinátor	Stavěč	Generální klíč	Lepená plastová dveřní zarážka na stěnu	Mřížka [mm]			
D.1/124	PK	17	1	A.104	A.137	800	1970	900	2150	150	1	P	X	X	X	Vnitřní otevíravé dřevěné dveřní křídlo plně hladké se zárubní, falcové, jádro z odlehčené DTD desky, tři závěsy na dveřní křídlo	DTD	HPL	Dle projektu interiéru	X	X	Ocelová zárubeň s těsněním	Ocel	do SDK	Nátěr	Dle projektu interiéru	SDK	X	Broušená nerez ocel matná	Klika - koule	Nedělený	Zámek vložkový s cylindrickou vložkou	X	X	X	X	Ano	X	X	X	X			
D.1/125	CDZ-K	16	1	A.104	A.126	800	1970	900	2150	150	1	P	X	X	32	Vnitřní otevíravé dřevěné dveřní křídlo plně hladké se zárubní, falcové, jádro z odlehčené DTD desky, tři závěsy na dveřní křídlo	DTD	HPL	Dle projektu interiéru	X	X	Ocelová zárubeň s těsněním	Ocel	do SDK	Nátěr	Dle projektu interiéru	SDK	X	Broušená nerez ocel matná	Klika - koule	Nedělený	Zámek vložkový s cylindrickou vložkou	X	X	X	X	Ano	X	X	X	X			
D.1/126	CDZ-K	16	1	A.104	A.128	900	1970	1000	2150	150	1	P	X	X	32	Vnitřní otevíravé dřevěné dveřní křídlo plně hladké se zárubní, falcové, jádro z odlehčené DTD desky, tři závěsy na dveřní křídlo	DTD	HPL	Dle projektu interiéru	X	X	Ocelová zárubeň s těsněním	Ocel	do SDK	Nátěr	Dle projektu interiéru	SDK	X	Broušená nerez ocel matná	Klika - koule	Nedělený	Zámek vložkový s cylindrickou vložkou	X	X	X	X	Ano	X	X	X	X			
D.1/127	CDZ-K	16	1	A.104	A.129	900	1970	1000	2150	150	1	P	X	X	32	Vnitřní otevíravé dřevěné dveřní křídlo plně hladké se zárubní, falcové, jádro z odlehčené DTD desky, tři závěsy na dveřní křídlo	DTD	HPL	Dle projektu interiéru	X	X	Ocelová zárubeň s těsněním	Ocel	do SDK	Nátěr	Dle projektu interiéru	SDK	X	Broušená nerez ocel matná	Klika - koule	Nedělený	Zámek vložkový s cylindrickou vložkou	X	X	X	X	Ano	X	X	X	X			
D.1/128	PK	17	1	A.104	A.130	900	1970	1000	2150	150	1	P	X	X	X	Vnitřní otevíravé dřevěné dveřní křídlo plně hladké se zárubní, falcové, jádro z odlehčené DTD desky, tři závěsy na dveřní křídlo	DTD	HPL	Dle projektu interiéru	X	X	Ocelová zárubeň s těsněním	Ocel	do SDK	Nátěr	Dle projektu interiéru	SDK	X	Broušená nerez ocel matná	Klika - koule	Nedělený	Zámek vložkový s cylindrickou vložkou	X	X	X	X	Ano	X	X	X	X			
D.1/129	PK	17	1	A.132	A.130	900	1970	1000	2150	150	1	L	X	X	X	Vnitřní otevíravé dřevěné dveřní křídlo plně hladké se zárubní, falcové, jádro z odlehčené DTD desky, tři závěsy na dveřní křídlo	DTD	HPL	Dle projektu interiéru	X	X	Ocelová zárubeň s těsněním	Ocel	do SDK	Nátěr	Dle projektu interiéru	SDK	X	Broušená nerez ocel matná	Klika - klika	Nedělený	Zámek vložkový s cylindrickou vložkou	X	Ano	X	X	X	Ano	X	X	X			
D.1/130	PK	17	1	A.132	A.134	900	1970	1000	2150	150	1	L	X	X	X	Vnitřní otevíravé dřevěné dveřní křídlo plně hladké se zárubní, falcové, jádro z odlehčené DTD desky, tři závěsy na dveřní křídlo	DTD	HPL	Dle projektu interiéru	X	X	Ocelová zárubeň s těsněním	Ocel	do SDK	Nátěr	Dle projektu interiéru	SDK	X	Broušená nerez ocel matná	Klika - koule	Nedělený	Zámek vložkový s cylindrickou vložkou	X	X	X	X	Ano	Ano	X	X	X			
D.1/131	PK	17	1	A.132	A.131	900	1970	1000	2150	150	1	P	X	X	X	Vnitřní otevíravé dřevěné dveřní křídlo plně hladké se zárubní, falcové, jádro z odlehčené DTD desky, tři závěsy na dveřní křídlo	DTD	HPL	Dle projektu interiéru	X	X	Ocelová zárubeň s těsněním	Ocel	do SDK	Nátěr	Dle projektu interiéru	SDK	X	Broušená nerez ocel matná	Klika - klika	Nedělený	WC zámek	X	X	X	X	Ano	Ano	X	X	X			
D.1/132	PK	21	1	A.131	A.131a	700	1970	800	2150	100	1	P	X	X	X	Vnitřní otevíravé dřevěné dveřní křídlo plně hladké se zárubní, falcové, jádro z odlehčené DTD desky, tři závěsy na dveřní křídlo	DTD	HPL	Dle projektu interiéru	X	Spodní ochranný pás	Ocelová zárubeň s těsněním	Ocel	do SDK	Nátěr	Dle projektu interiéru	SDK	X	Broušená nerez ocel matná	Klika - klika	Nedělený	WC zámek	X	X	X	X	X	X	X	X	X			
D.1/133	PK	17	1	A.136	A.133	900	1970	1000	2150	150	1	P	X	X	X	Vnitřní otevíravé dřevěné dveřní křídlo plně hladké se zárubní, falcové, jádro z odlehčené DTD desky, tři závěsy na dveřní křídlo	DTD	HPL	Dle projektu interiéru	X	X	Ocelová zárubeň s těsněním	Ocel	do SDK	Nátěr	Dle projektu interiéru	SDK	X	Broušená nerez ocel matná	Klika - koule	Nedělený	Zámek vložkový s cylindrickou vložkou	X	X	X	X	X	Ano	Ano	X	X	X		
D.1/134	PK	1	1	A.103	A.136	1100	2100	součást prosklené stěny			2	P		X	X	Prosklené dveře z hliníkových profilů. Zasklení sklem bezpečnostním tvrzeným, čířým, s požární odolností.	AL	Práškový lak	Dle projektu interiéru		Bezpečnostní tvrzené sklo P2A	Hliníková systémová zárubeň	Al	do zdiva	Práškový lak	Dle projektu interiéru	zdivo	X	Broušená nerez ocel matná	Klika - klika	Nedělený	mechanický panikový s cylindrickou vložkou	X	X			X	X	X	X	X			

Obecný popis													Křídlo					Zárubeň					Příslušenství								Poznámka	Revize													
Označení	TYP DOTACE	TYP/odkaz na schéma	Počet kusů	Z místnosti	Do místnosti	Světlý otvor [mm]		Stavební otvor [mm]		Hloubka zárubně včetně omítky [mm]	Počet křídel	Otevíravost (pravé / levé)	Požární odolnost	Součinitel prostupu tepla U [W/m2K]	Min. vzdutích, neprůzvučnost dveří Rw [dB]	Popis	Materiál	Povrchová úprava	Barva/dekor	Zasklení	Doplňky	Popis	Materiál	Typ zárubně	Povrchová úprava	Barva/dekor	Materiál stěny	Doplňky	Materiál kování/povrchová úprava kování	Ovládací dveři (ze strany pantů)			Štitek	Zámek	EPS	Zarážka podlahová kovová	Samozavírač / koordinátor	Stavěc	Generální klíč	Lepená plastová dveřní zarážka na stěnu	Mřížka [mm]				
D.1/135	PK	6	1	A.103	A.102	500+1100	2100	součást prosklené stěny			2	P	X	X	X	Prosklené dveře z hliníkových profilů. Zasklení sklem bezpečnostním tvrzeným, čirým, s požární odolností.	AL	Práškový lak	Dle projektu interiéru	Bezpečnostní tvrzené sklo PZA	pařadací lišta	Hliníková systémová zárubeň	Al	do zdíva	Práškový lak	Dle projektu interiéru	zdivo	X	Broušená nerez ocel	Klika - paniková klika	Nedělený	mechanický panikový s cylindrickou vložkou	X	X	Samozavírač dveřní/vačkový se zpozděním s kluznou lištou, požární konzole	X	Ano	X	X	X	Polepy pískovanou fólií - čtverce 40x40mm se zakulacenými rohy dle vyhlášky 398/2009Sb. Ve směru otevírání (proti závěsům) na dveřním křídle ve výšce 850 mm horizontální madlo kruhového průřezu z broušené nerez oceli.				
D.1/136				Zrušeno																																									
D.1/137	PK	17a	1	A.139	A.140	900	1970	1000	2150	150	1	P	X	X	X	Vnitřní otevíravé dřevěné dveřní křídlo plně hladké se zárubní, falcové, jádro z odlehčené DTD desky, tři závěsy na dveřní křídlo	DTD	HPL	Dle projektu interiéru	X	X	Ocelová zárubeň s těsněním	Ocel	do SDK	Nátěr	Dle projektu interiéru	SDK	X	Broušená nerez ocel matná	Klika - klika	Nedělený	Zámek vložkový s cylindrickou vložkou	X	X		X	Ano	X	X	X	X	Z vnitřní stany (proti závěsům) na dveřním křídle ve výšce 850 mm horizontální madlo kruhového průřezu z broušené nerez oceli			
D.1/138	PK	17	1	A.139	A.106	900	1970	1000	2150	150	1	P	X	X	X	Vnitřní otevíravé dřevěné dveřní křídlo plně hladké se zárubní, falcové, jádro z odlehčené DTD desky, tři závěsy na dveřní křídlo	DTD	HPL	Dle projektu interiéru	X	Spodní ochranný pás	Ocelová zárubeň s těsněním	Ocel	do SDK	Nátěr	Dle projektu interiéru	SDK	X	Broušená nerez ocel matná	Klika - klika	Nedělený	Zámek vložkový s cylindrickou vložkou	X	X		X	Ano	X	X	X	X				
D.1/139	PK	17	1	A.139	A.105	900	1970	1000	2150	150	1	P	X	X	X	Vnitřní otevíravé dřevěné dveřní křídlo plně hladké se zárubní, falcové, jádro z odlehčené DTD desky, tři závěsy na dveřní křídlo	DTD	HPL	Dle projektu interiéru	X	Spodní ochranný pás	Ocelová zárubeň s těsněním	Ocel	do SDK	Nátěr	Dle projektu interiéru	SDK	X	Broušená nerez ocel matná	Klika - klika	Nedělený	Zámek vložkový s cylindrickou vložkou	X	X		X	Ano	X	X	X	X				
D.1/140	PK	21	1	A.105	A.105b	700	1970	800	2150	100	1	P	X	X	X	Vnitřní otevíravé dřevěné dveřní křídlo plně hladké se zárubní, falcové, jádro z odlehčené DTD desky, tři závěsy na dveřní křídlo	DTD	HPL	Dle projektu interiéru	X	Spodní ochranný pás	Ocelová zárubeň s těsněním	Ocel	do SDK	Nátěr	Dle projektu interiéru	SDK	X	Broušená nerez ocel matná	Klika - klika	Nedělený	WC zámek	X	Ano	X	X	X	X	X	X					
D.1/141	PK	21	1	A.105	A.105a	700	1970	800	2150	100	1	P	X	X	X	Vnitřní otevíravé dřevěné dveřní křídlo plně hladké se zárubní, falcové, jádro z odlehčené DTD desky, tři závěsy na dveřní křídlo	DTD	HPL	Dle projektu interiéru	X	Spodní ochranný pás	Ocelová zárubeň s těsněním	Ocel	do SDK	Nátěr	Dle projektu interiéru	SDK	X	Broušená nerez ocel matná	Klika - klika	Nedělený	WC zámek	X	X	X	X	X	X	X	X					
D.1/142	PK	21	1	A.106	A.106b	700	1970	800	2150	100	1	P	X	X	X	Vnitřní otevíravé dřevěné dveřní křídlo plně hladké se zárubní, falcové, jádro z odlehčené DTD desky, tři závěsy na dveřní křídlo	DTD	HPL	Dle projektu interiéru	X	Spodní ochranný pás	Ocelová zárubeň s těsněním	Ocel	do SDK	Nátěr	Dle projektu interiéru	SDK	X	Broušená nerez ocel matná	Klika - klika	Nedělený	WC zámek	X	X	X	X	X	X	X	X					
D.1/143	PK	21	1	A.106	A.106a	700	1970	800	2150	100	1	P	X	X	X	Vnitřní otevíravé dřevěné dveřní křídlo plně hladké se zárubní, falcové, jádro z odlehčené DTD desky, tři závěsy na dveřní křídlo	DTD	HPL	Dle projektu interiéru	X	Spodní ochranný pás	Ocelová zárubeň s těsněním	Ocel	do SDK	Nátěr	Dle projektu interiéru	SDK	X	Broušená nerez ocel matná	Klika - klika	Nedělený	WC zámek	X	X	X	X	X	X	X	X					
D.1/144	PK	15a	1	A.103	A.139	1100	1970	1200	2150	150	1	P	X	X	X	Vnitřní otevíravé dřevěné dveřní křídlo plně hladké se zárubní, falcové, jádro z odlehčené DTD desky, tři závěsy na dveřní křídlo	DTD	HPL	Dle projektu interiéru	X	Spodní ochranný pás	Ocelová zárubeň s těsněním	Ocel	do SDK	Nátěr	Dle projektu interiéru	SDK	X	Broušená nerez ocel matná	Klika - klika	Nedělený	Zámek vložkový s cylindrickou vložkou	X	X	X	X	X	X	X	X	X				

Obecný popis														Křídlo					Zárubeň					Příslušenství								Poznámka	Revize							
Osazení	TYP DOTACE	TYP/odkaz na schéma	Počet kusů	Z místnosti	Do místnosti	Světlý otvor [mm]		Stavební otvor [mm]		Hloubka zárubně včetně omítky [mm]	Počet křídél	Otevíravost (pravé / levé)	Požární odolnost	Součinitel prostupu tepla U [W/m2K]	Min. vzdutích, neprůzvučnost dveří Rw [dB]	Popis	Materiál	Povrchová úprava	Barva/dekor	Zasklení	Doplňky	Popis	Materiál	Typ zárubně	Povrchová úprava	Barva/dekor	Materiál stěny	Doplňky	Materiál kování/povrchová úprava kování	Ovládnání dveří (ze strany pantů)	Štitek			Zámek	EPS	Zarážka podlahová kovová	Samoavírač / koordinátor	Stavěč	Generální klíč	Lepená plastová dveřní zarážka na stěnu
D.1/145	PK	1	1	A.103	B.101	500+1100	2100	1700	2200	100	2	L	EI 30-SmC3 DP3	X	X	Prosklené dveře z hliníkových profilů. Zasklení sklem bezpečnostním tvrzeným, čirým.	AL	Práškový lak	Dle projektu interiéru	Bezpečnostní tvrzené sklo PZA	padací lišta	Hliníková systémová zárubeň	Al	do SDK	Práškový lak	Dle projektu interiéru	SDK	X	Broušená nerez ocel	Klika - paniková klika	Nedělený	Elektromechanický panikový (dodávka s dveřmi), s funkcí EPS, reverzní režim zámku, zámek trvale napájený, s cylindrickou vložkou	EPS	X	Požární konzole pro dvoukřídlové dveře. Samoavírače dveří vačkové se zpožděním, s kluznou lištou, koordinátor zavírání.	X	Ano	X	X	Jednostranné čtečka karet, Centrálně řešený systém den/noc. Dveřní křídlo včetně prokabelování a průchodky pro kabeláž. Polepy pískovanou fólií - čtverce 40x40mm se zakulacenými rohy dle vyhlášky 398/2009Sb. Ve směru otevírání (proti závěsům) na dveřním křídle ve výšce 850 mm horizontální madlo kruhového průřezu z broušené nerez oceli.
D.1/146	PK	6	1	A.103	E.101	500+1100	2100	1700	2200	150	2	P	X	X	Prosklené dveře z hliníkových profilů. Zasklení sklem bezpečnostním tvrzeným, čirým, s požární odolností.	AL	Práškový lak	Dle projektu interiéru	Bezpečnostní tvrzené sklo PZA	padací lišta	Hliníková systémová zárubeň	Al	do zdiva	Práškový lak	Dle projektu interiéru	zdivo	X	Broušená nerez ocel	Klika - paniková klika	Nedělený	mechanický panikový s cylindrickou vložkou	X	X	Samoavírač dveřní/vačkový se zpožděním s kluznou lištou, požární konzole	X	Ano	X	X	Polepy pískovanou fólií - čtverce 40x40mm se zakulacenými rohy dle vyhlášky 398/2009Sb. Ve směru otevírání (proti závěsům) na dveřním křídle ve výšce 850 mm horizontální madlo kruhového průřezu z broušené nerez oceli.	
D.1/147	PK	6	1	E.101	E.103	500+1100	2100	1700	2200	150	2	L	SmC3 + panik	X	X	Prosklené dveře z hliníkových profilů. Zasklení sklem bezpečnostním tvrzeným, čirým, s požární odolností.	AL	Práškový lak	Dle projektu interiéru	Bezpečnostní tvrzené sklo PZA	padací lišta	Hliníková systémová zárubeň	Al	do zdiva	Práškový lak	Dle projektu interiéru	zdivo	X	Broušená nerez ocel	Klika - paniková klika	Nedělený	mechanický panikový s cylindrickou vložkou	X	X	Samoavírač dveřní/vačkový se zpožděním s kluznou lištou, požární konzole	X	Ano	X	X	Polepy pískovanou fólií - čtverce 40x40mm se zakulacenými rohy dle vyhlášky 398/2009Sb. Ve směru otevírání (proti závěsům) na dveřním křídle ve výšce 850 mm horizontální madlo kruhového průřezu z broušené nerez oceli.
D.1/148	PK	6	1	A.103	D.101	500+1100	2100	1700	2200	100	2	P	EI 30-SmC3 DP3	X	X	Prosklené dveře z hliníkových profilů. Zasklení sklem bezpečnostním tvrzeným, čirým, s požární odolností.	AL	Práškový lak	Dle projektu interiéru	Bezpečnostní tvrzené sklo PZA	padací lišta	Hliníková systémová zárubeň	Al	do zdiva	Práškový lak	Dle projektu interiéru	zdivo	X	Broušená nerez ocel	Klika - paniková klika	Nedělený	mechanický panikový s cylindrickou vložkou	X	X	Samoavírač dveřní/vačkový se zpožděním s kluznou lištou, požární konzole	X	Ano	X	X	Polepy pískovanou fólií - čtverce 40x40mm se zakulacenými rohy dle vyhlášky 398/2009Sb. Ve směru otevírání (proti závěsům) na dveřním křídle ve výšce 850 mm horizontální madlo kruhového průřezu z broušené nerez oceli.

Obecný popis													Křídlo					Zárubeň					Příslušenství							Poznámka	Revize												
Označení	TYP DOTACE	TYP/odkaz na schéma	Počet kusů	Z místnosti	Do místnosti	Světlý otvor [mm]		Stavební otvor [mm]		Hloubka zárubně včetně omítky [mm]	Počet křídél	Otevíravost (pravé / levé)	Požární odolnost	Součinitel prostupu tepla U [W/m2K]	Min. vzdutích, neprůzvučnost dveří Rw [dB]	Popis	Materiál	Povrchová úprava	Barva/dekor	Zasklení	Doplňky	Popis	Materiál	Typ zárubně	Povrchová úprava	Barva/dekor	Materiál stěny	Doplňky	Materiál kování/povrchová úprava kování			Ovládání dveří (ze strany pantů)	Štítek	Zámek	EPS	Zarážka podlahová kovová	Samozavírač / koordinátor	Stavěč	Generální klíč	Lepná plastová dveřní zarážka na stěnu	Mřížka [mm]		
D.1/149	PK	1	1	A.103	A.104	500+1100	2100	1700	2200	100	2	P	EI 30-SmC3 DP3	X	X	Prosklené dveře z hliníkových profilů. Zasklení sklem bezpečnostním tvrzeným, čířým.	AL	Práškový lak	Dle projektu interiéru	Bezpečnostní tvrzené sklo PZA	padací lišta	Hliníková systémová zárubeň	Al	do SDK	Práškový lak	Dle projektu interiéru	SDK	X	Broušená nerez ocel	Klika - paniková klika	Nedělený	Elektromechanický panikový (dodávka s dveřmi), s funkcí EPS, reverzní režim zámku, zámek trvale napájený, s cylindrickou vložkou	EPS	X	Požární konzole pro dvoukřídlivé dveře.Samozavírače dveří vačkové se zpochdéním, s kluznou lištou, koordinátor zavírání.	X	X	X	Ano	X	X	Jednostranné čtečka karet, Centrálné řešení systém den/noc. Dveřní křídlo včetně prokabelování a průchodky pro kabeláž. Polepy pískovanou fólií - čtverce 40x40mm se zakulacenými rohy dle vyhlášky 398/2009Sb. Ve směru otevírání (proti závěsům) na dveřním křídle ve výšce 850 mm horizontální madlo kruhového průřezu z broušené nerez oceli.	
D.1/150	PK	16	1	A.104	A.107	900	1970	1000	2150	150	1	P	X	X	32	Vnitřní otevíravé dřevěné dveřní křídlo plně hladké se zárubní, falcové, jádro z odlehčené DTD desky, tři závěsy na dveřní křídlo	DTD	HPL	Dle projektu interiéru	X	X	Ocelová zárubeň s těsněním	Ocel	do SDK	Nátěr	Dle projektu interiéru	SDK	X	Broušená nerez ocel matná	Klika - koule	Nedělený	Zámek vložkový s cylindrickou vložkou	X	X	X	X	Ano	X	X				
D.1/151	PK	15	1	A.104	A.108	1100	1970	1200	2150	150	1	P	X	X	X	Vnitřní otevíravé dřevěné dveřní křídlo plně hladké se zárubní, falcové, jádro z odlehčené DTD desky, tři závěsy na dveřní křídlo	DTD	HPL	Dle projektu interiéru	X	Spodní ochranný pás	Ocelová zárubeň s těsněním	Ocel	do SDK	Nátěr	Dle projektu interiéru	SDK	X	Broušená nerez ocel matná	Klika - koule	Nedělený	Zámek vložkový s cylindrickou vložkou	X	X	X	X	Ano	X	X				
D.1/152	PK	15	1	A.104	A.109	1100	1970	1200	2150	150	1	P	X	X	X	Vnitřní otevíravé dřevěné dveřní křídlo plně hladké se zárubní, falcové, jádro z odlehčené DTD desky, tři závěsy na dveřní křídlo	DTD	HPL	Dle projektu interiéru	X	Spodní ochranný pás	Ocelová zárubeň s těsněním	Ocel	do SDK	Nátěr	Dle projektu interiéru	SDK	X	Broušená nerez ocel matná	Klika - koule	Nedělený	Zámek vložkový s cylindrickou vložkou	X	X	X	X	Ano	X	X				
D.1/153	PK	15	1	A.109	A.111	1100	1970	1200	2150	150	1	P	X	X	X	Vnitřní otevíravé dřevěné dveřní křídlo plně hladké se zárubní, falcové, jádro z odlehčené DTD desky, tři závěsy na dveřní křídlo	DTD	HPL	Dle projektu interiéru	X	Spodní ochranný pás	Ocelová zárubeň s těsněním	Ocel	do SDK	Nátěr	Dle projektu interiéru	SDK	X	Broušená nerez ocel matná	Klika - klika	Nedělený	Zámek vložkový s cylindrickou vložkou	X	Ano	X	X	Ano	X	X				
D.1/154	PK	15	1	A.104	A.111	1100	1970	1200	2150	150	1	P	X	X	X	Vnitřní otevíravé dřevěné dveřní křídlo plně hladké se zárubní, falcové, jádro z odlehčené DTD desky, tři závěsy na dveřní křídlo	DTD	HPL	Dle projektu interiéru	X	Spodní ochranný pás	Ocelová zárubeň s těsněním	Ocel	do SDK	Nátěr	Dle projektu interiéru	SDK	X	Broušená nerez ocel matná	Klika - koule	Nedělený	Zámek vložkový s cylindrickou vložkou	X	X	X	X	Ano	X	X				
D.1/155	PK	17	1	A.104	A.113	800	1970	900	2150	150	1	L	X	X	X	Vnitřní otevíravé dřevěné dveřní křídlo plně hladké se zárubní, falcové, jádro z odlehčené DTD desky, tři závěsy na dveřní křídlo	DTD	HPL	Dle projektu interiéru	X	Spodní ochranný pás	Ocelová zárubeň s těsněním	Ocel	do SDK	Nátěr	Dle projektu interiéru	SDK	X	Broušená nerez ocel matná	Klika - klika	Nedělený	Zámek vložkový s cylindrickou vložkou	X	X	X	X	Ano	X	X				
D.1/156	PK	21	1	A.113	A.113a	700	1970	800	2150	100	1	P	X	X	X	Vnitřní otevíravé dřevěné dveřní křídlo plně hladké se zárubní, falcové, jádro z odlehčené DTD desky, tři závěsy na dveřní křídlo	DTD	HPL	Dle projektu interiéru	X	Spodní ochranný pás	Ocelová zárubeň s těsněním	Ocel	do SDK	Nátěr	Dle projektu interiéru	SDK	X	Broušená nerez ocel matná	Klika - klika	Nedělený	WC zámek	X	X	X	X	X	Ano	X	X			
D.1/157	PK	21	1	A.113	A.113b	700	1970	800	2150	100	1	L	X	X	X	Vnitřní otevíravé dřevěné dveřní křídlo plně hladké se zárubní, falcové, jádro z odlehčené DTD desky, tři závěsy na dveřní křídlo	DTD	HPL	Dle projektu interiéru	X	Spodní ochranný pás	Ocelová zárubeň s těsněním	Ocel	do SDK	Nátěr	Dle projektu interiéru	SDK	X	Broušená nerez ocel matná	Klika - klika	Nedělený	WC zámek	X	X	X	X	X	Ano	X	X			
D.1/158	PK	21	1	A.112	A.112a	700	1970	800	2150	100	1	P	X	X	X	Vnitřní otevíravé dřevěné dveřní křídlo plně hladké se zárubní, falcové, jádro z odlehčené DTD desky, tři závěsy na dveřní křídlo	DTD	HPL	Dle projektu interiéru	X	Spodní ochranný pás	Ocelová zárubeň s těsněním	Ocel	do SDK	Nátěr	Dle projektu interiéru	SDK	X	Broušená nerez ocel matná	Klika - klika	Nedělený	WC zámek	X	X	X	X	X	Ano	X	X			
D.1/159	PK	21	1	A.112	A.112b	700	1970	800	2150	100	1	L	X	X	X	Vnitřní otevíravé dřevěné dveřní křídlo plně hladké se zárubní, falcové, jádro z odlehčené DTD desky, tři závěsy na dveřní křídlo	DTD	HPL	Dle projektu interiéru	X	Spodní ochranný pás	Ocelová zárubeň s těsněním	Ocel	do SDK	Nátěr	Dle projektu interiéru	SDK	X	Broušená nerez ocel matná	Klika - klika	Nedělený	WC zámek	X	X	X	X	X	Ano	X	X			

Obecný popis													Křídlo					Zárubeň					Příslušenství										Poznámka	Revize					
Označení	TYP DOTACE	TYP/odkaz na schéma	Počet kusů	Z místnosti	Do místnosti	Světlý otvor [mm]		Stavební otvor [mm]		Hloubka zárubně včetně omítky [mm]	Počet křídél	Otevíravost (pravé / levé)	Požární odolnost	Součinitel prostupu tepla U [W/m2K]	Min. vzdutích. neprůzvučnost dveří Rw [dB]	Popis	Materiál	Povrchová úprava	Barva/dékor	Zasklení	Doplňky	Popis	Materiál	Typ zárubně	Povrchová úprava	Barva/dékor	Materiál stěny	Doplňky	Materiál kování/povrchová úprava kování	Ovládání dveří (ze strany pantů)	Štítek	Zámek			EPS	Zarážka podlahová kovová	Samozavírač / koordinátor	Stavěč	Generální klíč
D.1/160	PK	17	1	A.104	A.112	800	1970	900	2150	150	1	P	X	X	X																		Vnitřní otevíravé dřevěné dveřní křídlo plně hladké se zárubní, falcové, jádro z odlehčené DTD desky, tři závěsy na dveřní křídlo	DTD					
D.1/161	PK	17	1	A.104	A.110	800	1970	900	2150	150	1	L	X	X	X	Vnitřní otevíravé dřevěné dveřní křídlo plně hladké se zárubní, falcové, jádro z odlehčené DTD desky, tři závěsy na dveřní křídlo	DTD	HPL	Dle projektu interiéru	X	Spodní ochranný pás	Ocelová zárubeň s těsněním	Ocel	do SDK	Nátěr	Dle projektu interiéru	SDK	X	Broušená nerez ocel matná	Klika - koule	Nedělený	Zámek vložkový s cylindrickou vložkou	X	X	X	X	Ano	X	X
D.1/162	PK	17	1	A.104	A.114	800	1970	900	2150	150	1	P	X	X	X	Vnitřní otevíravé dřevěné dveřní křídlo plně hladké se zárubní, falcové, jádro z odlehčené DTD desky, tři závěsy na dveřní křídlo	DTD	HPL	Dle projektu interiéru	X	Spodní ochranný pás	Ocelová zárubeň s těsněním	Ocel	do SDK	Nátěr	Dle projektu interiéru	SDK	X	Broušená nerez ocel matná	Klika - koule	Nedělený	Zámek vložkový s cylindrickou vložkou	X	X	X	X	Ano	X	X
D.1/163	PK	21	1	A.114	A.114a	700	1970	800	2150	100	1	P	X	X	X	Vnitřní otevíravé dřevěné dveřní křídlo plně hladké se zárubní, falcové, jádro z odlehčené DTD desky, tři závěsy na dveřní křídlo	DTD	HPL	Dle projektu interiéru	X	Spodní ochranný pás	Ocelová zárubeň s těsněním	Ocel	do SDK	Nátěr	Dle projektu interiéru	SDK	X	Broušená nerez ocel matná	Klika - klika	Nedělený	WC zámek	X	Ano	X	X	X	X	X
D.1/164	PK	21	1	A.115	A.115a	700	1970	800	2150	100	1	L	X	X	X	Vnitřní otevíravé dřevěné dveřní křídlo plně hladké se zárubní, falcové, jádro z odlehčené DTD desky, tři závěsy na dveřní křídlo	DTD	HPL	Dle projektu interiéru	X	Spodní ochranný pás	Ocelová zárubeň s těsněním	Ocel	do SDK	Nátěr	Dle projektu interiéru	SDK	X	Broušená nerez ocel matná	Klika - klika	Nedělený	WC zámek	X	X	X	X	X	X	X
D.1/165	PK	17	1	A.104	A.115	800	1970	900	2150	150	1	L	X	X	X	Vnitřní otevíravé dřevěné dveřní křídlo plně hladké se zárubní, falcové, jádro z odlehčené DTD desky, tři závěsy na dveřní křídlo	DTD	HPL	Dle projektu interiéru	X	Spodní ochranný pás	Ocelová zárubeň s těsněním	Ocel	do SDK	Nátěr	Dle projektu interiéru	SDK	X	Broušená nerez ocel matná	Klika - koule	Nedělený	Zámek vložkový s cylindrickou vložkou	X	X	X	X	Ano	X	X
D.1/166	PK	17	1	A.104	A.116	900	1970	1000	2150	150	1	L	X	X	X	Vnitřní otevíravé dřevěné dveřní křídlo plně hladké se zárubní, falcové, jádro z odlehčené DTD desky, tři závěsy na dveřní křídlo	DTD	HPL	Dle projektu interiéru	X	Spodní ochranný pás	Ocelová zárubeň s těsněním	Ocel	do SDK	Nátěr	Dle projektu interiéru	SDK	X	Broušená nerez ocel matná	Klika - koule	Nedělený	Zámek vložkový s cylindrickou vložkou	X	X	X	X	Ano	X	X
D.1/167	PK	15	1	A.104	A.117	1100	1970	1200	2150	150	1	P	X	X	X	Vnitřní otevíravé dřevěné dveřní křídlo plně hladké se zárubní, falcové, jádro z odlehčené DTD desky, tři závěsy na dveřní křídlo	DTD	HPL	Dle projektu interiéru	X	X	Ocelová zárubeň s těsněním	Ocel	do SDK	Nátěr	Dle projektu interiéru	SDK	X	Broušená nerez ocel matná	Klika - koule	Nedělený	Zámek vložkový s cylindrickou vložkou	X	X	X	X	Ano	X	X
D.1/168	PK	15	1	A.104	A.118	1100	1970	1200	2150	450	1	L	X	X	X	Vnitřní otevíravé dřevěné dveřní křídlo plně hladké se zárubní, falcové, jádro z odlehčené DTD desky, tři závěsy na dveřní křídlo	DTD	HPL	Dle projektu interiéru	X	X	Ocelová zárubeň s těsněním	Ocel	do zdiva	Nátěr	Dle projektu interiéru	zdivo	X	Broušená nerez ocel matná	Klika - koule	Nedělený	Zámek vložkový s cylindrickou vložkou	X	X	X	X	Ano	X	X
D.1/169	CDZ-K	14	1	B.101	B.102	1100	1970	1200	2150	150	1	P	X	X	32	Vnitřní otevíravé dřevěné dveřní křídlo plně hladké se zárubní, falcové, jádro z odlehčené DTD desky, tři závěsy na dveřní křídlo	DTD	HPL	Dle projektu interiéru	X	X	Ocelová zárubeň s těsněním	Ocel	do SDK	Nátěr	Dle projektu interiéru	SDK	X	Broušená nerez ocel matná	Klika - koule	Nedělený	Zámek vložkový s cylindrickou vložkou	X	X	X	X	Ano	X	X
D.1/170	CDZ-K	16	1	B.101	B.103	900	1970	1000	2150	150	1	P	X	X	32	Vnitřní otevíravé dřevěné dveřní křídlo plně hladké se zárubní, falcové, jádro z odlehčené DTD desky, tři závěsy na dveřní křídlo	DTD	HPL	Dle projektu interiéru	X	X	Ocelová zárubeň s těsněním	Ocel	do SDK	Nátěr	Dle projektu interiéru	SDK	X	Broušená nerez ocel matná	Klika - koule	Nedělený	Zámek vložkový s cylindrickou vložkou	X	X	X	X	Ano	X	X
D.1/171	CDZ-K	16	1	B.101	B.104	900	1970	1000	2150	150	1	P	X	X	32	Vnitřní otevíravé dřevěné dveřní křídlo plně hladké se zárubní, falcové, jádro z odlehčené DTD desky, tři závěsy na dveřní křídlo	DTD	HPL	Dle projektu interiéru	X	X	Ocelová zárubeň s těsněním	Ocel	do SDK	Nátěr	Dle projektu interiéru	SDK	X	Broušená nerez ocel matná	Klika - koule	Nedělený	Zámek vložkový s cylindrickou vložkou	X	X	X	X	Ano	X	X
D.1/172	CDZ-K	16	1	B.101	B.105	900	1970	1000	2150	150	1	P	X	X	32	Vnitřní otevíravé dřevěné dveřní křídlo plně hladké se zárubní, falcové, jádro z odlehčené DTD desky, tři závěsy na dveřní křídlo	DTD	HPL	Dle projektu interiéru	X	X	Ocelová zárubeň s těsněním	Ocel	do SDK	Nátěr	Dle projektu interiéru	SDK	X	Broušená nerez ocel matná	Klika - koule	Nedělený	Zámek vložkový s cylindrickou vložkou	X	X	X	X	Ano	X	X

Obecný popis														Křídlo					Zárubeň					Příslušenství										Poznámka	Revize												
Označení	TYP DOTACE	TYP/odkaz na schéma	Počet kusů	Z místnosti	Do místnosti	Světlý otvor [mm]		Stavební otvor [mm]		Hloubka zárubně včetně omítky [mm]	Počet křídel	Otevíravost (pravé / levé)	Požární odolnost	Součinitel prostupu tepla U [W/m2K]	Min. vzdutích. neprůzvučnost dveří Rw [dB]	Popis	Materiál	Povrchová úprava	Barva/dekor	Zasklení	Doplňky	Popis	Materiál	Typ zárubně	Povrchová úprava	Barva/dekor	Materiál stěny	Doplňky	Materiál kování/povrchová úprava kování	Ovládání dveří (ze strany pantů)	Štítek	Zámek	EPS			Zarážka podlahová kovová	Samozavírač / koordinátor	Stavěč	Generální klíč	Lepená plastová dveřní zarážka na stěnu	Mřížka [mm]						
						šířka	výška	šířka	výška																									Dle projektu interiéru	Dle projektu interiéru							Dle projektu interiéru	Dle projektu interiéru	Dle projektu interiéru	Dle projektu interiéru	Dle projektu interiéru	Dle projektu interiéru
D.1/173	PK	17	1	B.101	B.106	900	1970	1000	2150	150	1	P	X	X	X	Vnitřní otevíravé dřevěné dveřní křídlo plné hladké se zárubní, falcové, jádro z odlehčené DTD desky, tři závěsy na dveřní křídlo	DTD	HPL	Dle projektu interiéru	X	X	Ocelová zárubeň s těsněním	Ocel	do SDK	Nátěr	Dle projektu interiéru	SDK	X	Broušená nerez ocel malná	Klika - koule	Nedělený	Zámek vložkový s cylindrickou vložkou	X	X	X	X	X	Ano	X	X							
D.1/174	PK	19	1	B.107	B.107a	800	1970	900	2150	150	1	P	X	X	X	Vnitřní otevíravé dřevěné dveřní křídlo plné hladké se zárubní, falcové, jádro z odlehčené DTD desky, tři závěsy na dveřní křídlo	DTD	HPL	Dle projektu interiéru	X	Spodní ochranný pás	Ocelová zárubeň s těsněním	Ocel	do SDK	Nátěr	Dle projektu interiéru	SDK	X	Broušená nerez ocel malná	Klika - klika	Nedělený	WC zámek	X	X	X	X	X	Ano	X	X							
D.1/175	PK	17	1	B.107	B.107b	700	1970	800	2150	100	1	L	X	X	X	Vnitřní otevíravé dřevěné dveřní křídlo plné hladké se zárubní, falcové, jádro z odlehčené DTD desky, tři závěsy na dveřní křídlo	DTD	HPL	Dle projektu interiéru	X	X	Ocelová zárubeň s těsněním	Ocel	do SDK	Nátěr	Dle projektu interiéru	SDK	X	Broušená nerez ocel malná	Klika - klika	Nedělený	WC zámek	X	X	X	X	X	Ano	Ano	X	X						

Obecný popis													Křídlo					Zárubeň						Příslušenství										Poznámka	Revize									
Označení	TYP DOTACE	TYP/odkaz na schéma	Počet kusů	Z místnosti	Do místnosti	Světlý otvor [mm]		Stavební otvor [mm]		Hloubka zárubně včetně omítky [mm]	Počet křídél	Otevíravost (pravé / levé)	Požární odolnost	Součinitel prostupu tepla U [W/m2K]	Min. vzdutích. neprůzvučnost dveří Rw [dB]	Popis	Materiál	Povrchová úprava	Barva/dekor	Zasklení	Doplňky	Popis	Materiál	Typ zárubně	Povrchová úprava	Barva/dekor	Materiál stěny	Doplňky	Materiál kování/povrchová úprava kování	Ovládání dveří (ze strany pantů)	Štítek	Zámek	EPS			Zarážka podlahová kovová	Samozavírač / koordinátor	Stavěč	Generální klíč	Lepená plastová dveřní zarážka na stěnu	Mřížka [mm]			
D.1/176	PK	17	1	B.107	B.107b	900	1970	1000	2150	150	1	L	X	X	X	Vnitřní otevíravé dřevěné dveřní křídlo plně hladké se zárubní, falcové, jádro z odlehčené DTD desky, tři závěsy na dveřní křídlo	DTD	HPL	Dle projektu interiéru	X	Spodní ochranný pás	Ocelová zárubeň s těsněním	Ocel	do SDK	Nátěr	Dle projektu interiéru	SDK	X	Broušená nerez ocel matná	Klika - klika	Nedělený	WC zámek	X	X	X	X	Ano	X	X					
D.1/177	PK	21	1	B.101	B.107	900	1970	1000	2150	150	1	P	X	X	Vnitřní otevíravé dřevěné dveřní křídlo plně hladké se zárubní, falcové, jádro z odlehčené DTD desky, tři závěsy na dveřní křídlo	DTD	HPL	Dle projektu interiéru	X	Spodní ochranný pás	Ocelová zárubeň s těsněním	Ocel	do SDK	Nátěr	Dle projektu interiéru	SDK	X	Broušená nerez ocel matná	Klika - koule	Nedělený	Zámek vložkový s cylindrickou vložkou	X	Ano	X	X	X	X							
D.1/178	PK	16	1	B.101	B.108	900	1970	1000	2150	150	1	P	X	X	32	Vnitřní otevíravé dřevěné dveřní křídlo plně hladké se zárubní, falcové, jádro z odlehčené DTD desky, tři závěsy na dveřní křídlo	DTD	HPL	Dle projektu interiéru	X	X	Ocelová zárubeň s těsněním	Ocel	do SDK	Nátěr	Dle projektu interiéru	SDK	X	Broušená nerez ocel matná	Klika - koule	Nedělený	Zámek vložkový s cylindrickou vložkou	X	X	X	X	Ano	X	X					
D.1/179	PK	17	1	C.112	C.113	900	1970	1000	2150	150	1	P	X	X	X	Vnitřní otevíravé dřevěné dveřní křídlo plně hladké se zárubní, falcové, jádro z odlehčené DTD desky, tři závěsy na dveřní křídlo	DTD	HPL	Dle projektu interiéru	X	Spodní ochranný pás	Ocelová zárubeň s těsněním	Ocel	do SDK	Nátěr	Dle projektu interiéru	SDK	X	Broušená nerez ocel matná	Klika - koule	Nedělený	Zámek vložkový s cylindrickou vložkou	X	X	X	X	Ano	X	X					
D.1/180	PK	17	1	C.113	C.113b	900	1970	1000	2150	150	1	P	X	X	X	Vnitřní otevíravé dřevěné dveřní křídlo plně hladké se zárubní, falcové, jádro z odlehčené DTD desky, tři závěsy na dveřní křídlo	DTD	HPL	Dle projektu interiéru	X	Spodní ochranný pás	Ocelová zárubeň s těsněním	Ocel	do SDK	Nátěr	Dle projektu interiéru	SDK	X	Broušená nerez ocel matná	Klika - klika	Nedělený	Zámek vložkový s cylindrickou vložkou	X	Ano	X	X	X	Ano	X	X				
D.1/181	PK	17	1	C.113	C.113a	900	1970	1000	2150	150	1	P	X	X	X	Vnitřní otevíravé dřevěné dveřní křídlo plně hladké se zárubní, falcové, jádro z odlehčené DTD desky, tři závěsy na dveřní křídlo	DTD	HPL	Dle projektu interiéru	X	Spodní ochranný pás	Ocelová zárubeň s těsněním	Ocel	do SDK	Nátěr	Dle projektu interiéru	SDK	X	Broušená nerez ocel matná	Klika - klika	Nedělený	Zámek vložkový s cylindrickou vložkou	X	X	X	X	Ano	X	X					
D.1/182	CDZ-K	14	1	C.112	C.114	1100	1970	1200	2150	150	1	P	X	X	32	Vnitřní otevíravé dřevěné dveřní křídlo plně hladké se zárubní, falcové, jádro z odlehčené DTD desky, tři závěsy na dveřní křídlo	DTD	HPL	Dle projektu interiéru	X	X	Ocelová zárubeň s těsněním	Ocel	do SDK	Nátěr	Dle projektu interiéru	SDK	X	Broušená nerez ocel matná	Klika - koule	Nedělený	Zámek vložkový s cylindrickou vložkou	X	X	X	X	Ano	X	X					
D.1/183	PK	15	1	C.112	C.115	1100	1970	1200	2150	150	1	P	X	X	X	Vnitřní otevíravé dřevěné dveřní křídlo plně hladké se zárubní, falcové, jádro z odlehčené DTD desky, tři závěsy na dveřní křídlo	DTD	HPL	Dle projektu interiéru	X	X	Ocelová zárubeň s těsněním	Ocel	do zdiva	Nátěr	Dle projektu interiéru	zdivo	X	Broušená nerez ocel matná	Klika - klika	Nedělený	Zámek vložkový s cylindrickou vložkou	X	X	X	X	Ano	X	X					
D.1/184	PK	23	1	C.112	šachta potr pošta	1100	1970	1200	2150	100	2		EI 15-Sm DP1	X	X	Vnitřní otevíravé ocelové dveřní křídlo plně hladké se zárubní, falcové, tři závěsy na dveřní křídlo	ocel	nátěr	Dle projektu interiéru	X	Spodní ochranný pás	Ocelová zárubeň s těsněním	Ocel	do SDK	Nátěr	Dle projektu interiéru	SDK	X	Broušená nerez ocel matná	koule	Nedělený	Zámek vložkový s cylindrickou vložkou	X	X	ano/ano	X	X	X	X	Ano	X	X		
D.1/185	CDZ-K	14	1	C.115	C.117	1100	1970	1200	2150	150	1	L	X	X	32	Vnitřní otevíravé dřevěné dveřní křídlo plně hladké se zárubní, falcové, jádro z odlehčené DTD desky, tři závěsy na dveřní křídlo	DTD	HPL	Dle projektu interiéru	X	X	Ocelová zárubeň s těsněním	Ocel	do SDK	Nátěr	Dle projektu interiéru	SDK	X	Broušená nerez ocel matná	Klika - koule	Nedělený	Zámek vložkový s cylindrickou vložkou	X	X	X	X	X	Ano	X	X				
D.1/186	CDZ-K	14	1	C.115	C.116	1100	1970	1200	2150	150	1	P	X	X	32	Vnitřní otevíravé dřevěné dveřní křídlo plně hladké se zárubní, falcové, jádro z odlehčené DTD desky, tři závěsy na dveřní křídlo	DTD	HPL	Dle projektu interiéru	X	X	Ocelová zárubeň s těsněním	Ocel	do SDK	Nátěr	Dle projektu interiéru	SDK	X	Broušená nerez ocel matná	Klika - koule	Nedělený	Zámek vložkový s cylindrickou vložkou	X	X	X	X	X	Ano	X	X				
D.1/187	PK	15	1	C.112	C.118	1100	1970	1200	2150	150	1	P		X	X	Vnitřní otevíravé dřevěné dveřní křídlo plně hladké se zárubní, falcové, vnitřní výplň s požární odolností, tři závěsy na dveřní křídlo	DTD	HPL	Dle projektu interiéru	X	X	Ocelová zárubeň s těsněním	Ocel	do SDK	Nátěr	Dle projektu interiéru	SDK	X	Broušená nerez ocel matná	Klika - paniková	Nedělený	Zámek vložkový s cylindrickou vložkou	X	X	X	X	X	Ano	X	X	X	X		
D.1/188	PK	15	1	C.111	C.119	1100	1970	1200	2150	150	1	L	X	X	X	Vnitřní otevíravé dřevěné dveřní křídlo plně hladké se zárubní, falcové, jádro z odlehčené DTD desky, tři závěsy na dveřní křídlo	DTD	HPL	Dle projektu interiéru	X	X	Ocelová zárubeň s těsněním	Ocel	do SDK	Nátěr	Dle projektu interiéru	SDK	X	Broušená nerez ocel matná	Klika - koule	Nedělený	Zámek vložkový s cylindrickou vložkou	X	Ano	X	X	X	Ano	X	X				

Obecný popis													Křídlo					Zárubeň					Příslušenství										Poznámka	Revize								
Označení	TYP DOTACE	TYP/odkaz na schéma	Počet kusů	Z místnosti	Do místnosti	Světlý otvor [mm]		Stavební otvor [mm]		Hloubka zárubně včetně omítky [mm]	Počet křídél	Otevíravost (pravé / levé)	Požární odolnost	Součinitel prostupu tepla U [W/m2K]	Min. vzdutích. neprůzvučnost dveří Rw [dB]	Popis	Materiál	Povrchová úprava	Barva/dekor	Zasklení	Doplňky	Popis	Materiál	Typ zárubně	Povrchová úprava	Barva/dekor	Materiál stěny	Doplňky	Materiál kování/povrchová úprava kování	Ovládání dveří (ze strany pantů)	Štítek	Zámek			EPS	Zarážka podlahová kovová	Samozavírač / koordinátor	Stavěč	Generální klíč	Lepená plastová dveřní zarážka na stěnu	Mřížka [mm]	
D.1/189	PK	15	1	C.119	C.120	1100	1970	1200	2150	150	1	L	X	X	X	Vnitřní otevíravé dřevěné dveřní křídlo plně hladké se zárubní, falcové, jádro z odlehčené DTD desky, tři závěsy na dveřní křídlo	DTD	HPL	Dle projektu interiéru	X	X	Ocelová zárubeň s těsněním	Ocel	do SDK	Nátěr	Dle projektu interiéru	SDK	X	Broušená nerez ocel matná	Klika - klika	Nedělený	Zámek vložkový s cylindrickou vložkou	X	Ano	X	X	Ano	Ano	X	X		
D.1/190	PK	19	1	C.111	C.120	800	1970	900	2150	150	1	P	X	X	X	Vnitřní otevíravé dřevěné dveřní křídlo plně hladké se zárubní, falcové, jádro z odlehčené DTD desky, tři závěsy na dveřní křídlo	DTD	HPL	Dle projektu interiéru	X	Spodní ochranný pás	Ocelová zárubeň s těsněním	Ocel	do SDK	Nátěr	Dle projektu interiéru	SDK	X	Broušená nerez ocel matná	Klika - koule	Nedělený	Zámek vložkový s cylindrickou vložkou	X	Ano	X	X	Ano	Ano	X	X		
D.1/191	PK	15	1	C.121	C.120	1100	1970	1200	2150	150	1	P	X	X	X	Vnitřní otevíravé dřevěné dveřní křídlo plně hladké se zárubní, falcové, jádro z odlehčené DTD desky, tři závěsy na dveřní křídlo	DTD	HPL	Dle projektu interiéru	X	X	Ocelová zárubeň s těsněním	Ocel	do SDK	Nátěr	Dle projektu interiéru	SDK	X	Broušená nerez ocel matná	Klika - klika	Nedělený	Zámek vložkový s cylindrickou vložkou	X	Ano	X	X	Ano	Ano	X	X		
D.1/192	PK	17	1	C.111	C.121	900	1970	1000	2150	150	1	L	X	X	X	Vnitřní otevíravé dřevěné dveřní křídlo plně hladké se zárubní, falcové, jádro z odlehčené DTD desky, tři závěsy na dveřní křídlo	DTD	HPL	Dle projektu interiéru	X	X	Ocelová zárubeň s těsněním	Ocel	do SDK	Nátěr	Dle projektu interiéru	SDK	X	Broušená nerez ocel matná	Klika - koule	Nedělený	Zámek vložkový s cylindrickou vložkou	X	Ano	X	X	Ano	Ano	X	X		
D.1/193	PK	17	1	C.111	C.128	900	1970	1000	2150	150	1	P	X	X	X	Vnitřní otevíravé dřevěné dveřní křídlo plně hladké se zárubní, falcové, jádro z odlehčené DTD desky, tři závěsy na dveřní křídlo	DTD	HPL	Dle projektu interiéru	X	X	Ocelová zárubeň s těsněním	Ocel	do SDK	Nátěr	Dle projektu interiéru	SDK	X	Broušená nerez ocel matná	Klika - koule	Nedělený	Zámek vložkový s cylindrickou vložkou	X	X	X	X	Ano	Ano	X	X		
D.1/194				Zrušeno																																						
D.1/195	PK	17	1	C.101	C.127	900	1970	1000	2150	150	1	L	X	X	X	Vnitřní otevíravé dřevěné dveřní křídlo plně hladké se zárubní, falcové, jádro z odlehčené DTD desky, tři závěsy na dveřní křídlo	DTD	HPL	Dle projektu interiéru	X	Spodní ochranný pás	Ocelová zárubeň s těsněním	Ocel	do SDK	Nátěr	Dle projektu interiéru	SDK	X	Broušená nerez ocel matná	Klika - koule	Nedělený	Zámek vložkový s cylindrickou vložkou	X	X	X	X	Ano	Ano	X	X		
D.1/196	PK	17a	1	C.123	C.123b	900	1970	1000	2150	100	1	L	X	X	X	Vnitřní otevíravé dřevěné dveřní křídlo plně hladké se zárubní, falcové, jádro z odlehčené DTD desky, tři závěsy na dveřní křídlo	DTD	HPL	Dle projektu interiéru	X	Spodní ochranný pás	Ocelová zárubeň s těsněním	Ocel	do SDK	Nátěr	Dle projektu interiéru	SDK	X	Broušená nerez ocel matná	Klika - klika	Nedělený	Zámek vložkový s cylindrickou vložkou	X	Ano	X	X	X	Ano	Ano	X	X	Z vnitřní stany (proti závěsům) na dveřním křídle ve výšce 850 mm horizontální madlo kruhového průřezu z broušené nerez oceli
D.1/197	PK	21	1	C.123	C.123a	700	1970	800	2150	100	1	P	X	X	X	Vnitřní otevíravé dřevěné dveřní křídlo plně hladké se zárubní, falcové, jádro z odlehčené DTD desky, tři závěsy na dveřní křídlo	DTD	HPL	Dle projektu interiéru	X	Spodní ochranný pás	Ocelová zárubeň s těsněním	Ocel	do SDK	Nátěr	Dle projektu interiéru	SDK	X	Broušená nerez ocel matná	Klika - klika	Nedělený	WC zámek	X	Ano	X	X	X	X	X	X	X	
D.1/198	PK	15a	1	C.101	C.123	1100	1970	1200	2150	150	1	P	X	X	X	Vnitřní otevíravé dřevěné dveřní křídlo plně hladké se zárubní, falcové, jádro z odlehčené DTD desky, tři závěsy na dveřní křídlo	DTD	HPL	Dle projektu interiéru	X	Spodní ochranný pás	Ocelová zárubeň s těsněním	Ocel	do SDK	Nátěr	Dle projektu interiéru	SDK	X	Broušená nerez ocel matná	Klika - klika	Nedělený	Zámek vložkový s cylindrickou vložkou	X	X	X	X	X	Ano	Ano	X	X	Z vnitřní stany (proti závěsům) na dveřním křídle ve výšce 850 mm horizontální madlo kruhového průřezu z broušené nerez oceli
D.1/199	PK	15a	1	C.101	C.124	1100	1970	1200	2150	150	1	L	X	X	X	Vnitřní otevíravé dřevěné dveřní křídlo plně hladké se zárubní, falcové, jádro z odlehčené DTD desky, tři závěsy na dveřní křídlo	DTD	HPL	Dle projektu interiéru	X	Spodní ochranný pás	Ocelová zárubeň s těsněním	Ocel	do SDK	Nátěr	Dle projektu interiéru	SDK	X	Broušená nerez ocel matná	Klika - klika	Nedělený	Zámek vložkový s cylindrickou vložkou	X	X	X	X	X	Ano	Ano	X	X	Z vnitřní stany (proti závěsům) na dveřním křídle ve výšce 850 mm horizontální madlo kruhového průřezu z broušené nerez oceli
D.1/200	PK	21	1	C.124	C.124a	700	1970	800	2150	100	1	P	X	X	X	Vnitřní otevíravé dřevěné dveřní křídlo plně hladké se zárubní, falcové, jádro z odlehčené DTD desky, tři závěsy na dveřní křídlo	DTD	HPL	Dle projektu interiéru	X	Spodní ochranný pás	Ocelová zárubeň s těsněním	Ocel	do SDK	Nátěr	Dle projektu interiéru	SDK	X	Broušená nerez ocel matná	Klika - klika	Nedělený	WC zámek	X	Ano	X	X	X	X	X	X	X	
D.1/201	PK	17a	1	C.124	C.124b	900	1970	1000	2150	100	1	P	X	X	X	Vnitřní otevíravé dřevěné dveřní křídlo plně hladké se zárubní, falcové, jádro z odlehčené DTD desky, tři závěsy na dveřní křídlo	DTD	HPL	Dle projektu interiéru	X	Spodní ochranný pás	Ocelová zárubeň s těsněním	Ocel	do SDK	Nátěr	Dle projektu interiéru	SDK	X	Broušená nerez ocel matná	Klika - klika	Nedělený	Zámek vložkový s cylindrickou vložkou	X	Ano	X	X	X	Ano	Ano	X	X	Z vnitřní stany (proti závěsům) na dveřním křídle ve výšce 850 mm horizontální madlo kruhového průřezu z broušené nerez oceli

Obecný popis													Křídlo					Zárubeň					Příslušenství								Poznámka	Revize																
Osazení	TYP DOTACE	TYP/odkaz na schéma	Počet kusů	Z místnosti	Do místnosti	Světlý otvor [mm]		Stavební otvor [mm]		Hloubka zárubně včetně omítky [mm]	Počet křídel	Otevíravost (pravé / levé)	Požární odolnost	Součinitel prostupu tepla U [W/m2K]	Min. vzdutích, neprůzvučnost dveří Rw [dB]	Popis	Materiál	Povrchová úprava	Barva/dekor	Zasklení	Doplňky	Popis	Materiál	Typ zárubně	Povrchová úprava	Barva/dekor	Materiál stěny	Doplňky	Materiál kování/povrchová úprava kování	Ovládání dveří (ze strany pantů)			Štítek	Zábytek	EPS	Zárubka podlahová kovová	Samozavírač / koordinátor	Stavěč	Generální klíč	Lepená plastová dveřní zarážka na stěnu	Mřížka [mm]							
D.1/202 D.1/203	neobsazeno																																															
D.1/204	PK	19	1	C.103	C.104	800	1970	900	2150	150	1	L	X	X	X	Vnitřní otevíravé dřevěné dveřní křídlo plně hladké se zárubní, falcové, jádro z odlehčené DTD desky, tři závěsy na dveřní křídlo	DTD	HPL	Dle projektu interiéru	X	Spodní ochranný pás	Ocelová zárubeň s těsněním	Ocel	do SDK	Nátěr	Dle projektu interiéru	SDK	X	Broušená nerez ocel matná	Klika - klika	Nedělený	WC zábytek	X	X	X	Ano	X	X										
D.1/205	PK	15	1	C.126	C.103	1100	1970	1200	2150	150	1	P	X	X	X	Vnitřní otevíravé dřevěné dveřní křídlo plně hladké se zárubní, falcové, jádro z odlehčené DTD desky, tři závěsy na dveřní křídlo	DTD	HPL	Dle projektu interiéru	X	X	Ocelová zárubeň s těsněním	Ocel	do SDK	Nátěr	Dle projektu interiéru	SDK	X	Broušená nerez ocel matná	Klika - koule	Nedělený	Zábytek vložkový s cylindrickou vložkou	X	Ano	X	X	Ano	X	X									
D.1/206	PK	15	1	C.126	C.101	1100	1970	1200	2150	150	1	L	EW 15-C2 DP3	X	X	Vnitřní otevíravé dřevěné dveřní křídlo plně hladké se zárubní, falcové, vnitřní vyplň s požární odolností, tři závěsy na dveřní křídlo	DTD	HPL	Dle projektu interiéru	X	X	Ocelová zárubeň s těsněním	Ocel	do SDK	Nátěr	Dle projektu interiéru	SDK	X	Broušená nerez ocel matná	Klika - paniková	Nedělený	Zábytek vložkový s cylindrickou vložkou	X	Ano	Ano	X	Ano	X	X									
D.1/207	PK	6	1	C.101	C.111	500+1100	2100	součást prosklené stěny			2	P	X	X	X	Prosklené dveře z hliníkových profilů. Zasklení sklem bezpečnostním tvrzeným, čířým, s požární odolností.	AL	Práškový lak	Dle projektu interiéru		Bezpečnostní tvrzené sklo P2A	Hliníková systémová zárubeň	Al	do zdíva	Práškový lak	Dle projektu interiéru	zdivo	X	Broušená nerez ocel	Klika - paniková klika	Nedělený	mechanický panikový s cylindrickou vložkou	X	X	Samozavírač dveřní vložkový se zpožděním s kluznou lištou, požární konzole				X									
D.1/208	CDZ-K	14	1	C.111	C.105	1100	1970	1200	2150	150	1	L	X	X	32	Vnitřní otevíravé dřevěné dveřní křídlo plně hladké se zárubní, falcové, jádro z odlehčené DTD desky, tři závěsy na dveřní křídlo	DTD	HPL	Dle projektu interiéru	X	X	Ocelová zárubeň s těsněním	Ocel	do SDK	Nátěr	Dle projektu interiéru	SDK	X	Broušená nerez ocel matná	Klika - koule	Nedělený	Zábytek vložkový s cylindrickou vložkou	X	X	X	X	Ano	X	X									
D.1/209	CDZ-K	14	1	C.111	C.106	1100	1970	1200	2150	150	1	L	X	X	32	Vnitřní otevíravé dřevěné dveřní křídlo plně hladké se zárubní, falcové, jádro z odlehčené DTD desky, tři závěsy na dveřní křídlo	DTD	HPL	Dle projektu interiéru	X	X	Ocelová zárubeň s těsněním	Ocel	do SDK	Nátěr	Dle projektu interiéru	SDK	X	Broušená nerez ocel matná	Klika - koule	Nedělený	Zábytek vložkový s cylindrickou vložkou	X	X	X	X	Ano	X	X									
D.1/210	CDZ-K	14	1	C.111	C.107	1100	1970	1200	2150	150	1	L	X	X	32	Vnitřní otevíravé dřevěné dveřní křídlo plně hladké se zárubní, falcové, jádro z odlehčené DTD desky, tři závěsy na dveřní křídlo	DTD	HPL	Dle projektu interiéru	X	X	Ocelová zárubeň s těsněním	Ocel	do SDK	Nátěr	Dle projektu interiéru	SDK	X	Broušená nerez ocel matná	Klika - koule	Nedělený	Zábytek vložkový s cylindrickou vložkou	X	X	X	X	Ano	X	X									
D.1/211	CDZ-K	14	1	C.111	C.108	1100	1970	1200	2150	150	1	L	X	X	32	Vnitřní otevíravé dřevěné dveřní křídlo plně hladké se zárubní, falcové, jádro z odlehčené DTD desky, tři závěsy na dveřní křídlo	DTD	HPL	Dle projektu interiéru	X	X	Ocelová zárubeň s těsněním	Ocel	do SDK	Nátěr	Dle projektu interiéru	SDK	X	Broušená nerez ocel matná	Klika - koule	Nedělený	Zábytek vložkový s cylindrickou vložkou	X	X	X	X	Ano	X	X									
D.1/212	PK	21	1	C.110	C.110	700	1970	800	2150	100	1	P	X	X	X	Vnitřní otevíravé dřevěné dveřní křídlo plně hladké se zárubní, falcové, jádro z odlehčené DTD desky, tři závěsy na dveřní křídlo	DTD	HPL	Dle projektu interiéru	X	Spodní ochranný pás	Ocelová zárubeň s těsněním	Ocel	do SDK	Nátěr	Dle projektu interiéru	SDK	X	Broušená nerez ocel matná	Klika - klika	Nedělený	WC zábytek	X	X	X	X	Ano	X	X									

Obecný popis														Křídlo					Zárubeň					Příslušenství										Poznámka	Revize									
Osazení	TYP DOTACE	TYP/odkaz na schéma	Počet kusů	Z místnosti	Do místnosti	Světlý otvor [mm]		Stavební otvor [mm]		Hloubka zárubně včetně omítky [mm]	Počet křídel	Otevíravost (pravé / levé)	Požární odolnost	Součinitel prostupu tepla U [W/m2K]	Min. vzdutích, neprůzvučnost dveří Rw [dB]	Popis	Materiál	Povrchová úprava	Barva/dekor	Zasklení	Doplňky	Popis	Materiál	Typ zárubně	Povrchová úprava	Barva/dekor	Materiál stěny	Doplňky	Materiál kování/povrchová úprava kování	Ovládání dveří (ze strany pantů)	Štítek	Zámek	EPS			Zarážka podlahová kovová	Samozavírač / koordinátor	Stavěč	Generální klíč	Lepená plastová dveřní zarážka na stěnu	Mřížka [mm]			
D.1/226	CDZ-K	14	1	D.102	D.107	1100	1970	1200	2150	150	1	P	X	X	32	Vnitřní otevíravé dřevěné dveřní křídlo plně hladké se zárubní, falcové, jádro z odlehčené DTD desky, tři závěsy na dveřní křídlo	DTD	HPL	Dle projektu interiéru	X	X	Ocelová zárubeň s těsněním	Ocel	do zdiva	Nátěr	Dle projektu interiéru	zdivo	X	Broušená nerez ocel matná	Klika - koule	Nedělený	Zámek vložkový s cylindrickou vložkou	X	Ano	X	X	Ano	X	X	X	X			
D.1/227	CDZ-K	17	1	D.107	D.108	900	1970	1000	2150	150	1	P	X	X	X	Vnitřní otevíravé dřevěné dveřní křídlo plně hladké se zárubní, falcové, jádro z odlehčené DTD desky, tři závěsy na dveřní křídlo	DTD	HPL	Dle projektu interiéru	X	X	Ocelová zárubeň s těsněním	Ocel	do SDK	Nátěr	Dle projektu interiéru	SDK	X	Broušená nerez ocel matná	Klika - klika	Nedělený	Zámek vložkový s cylindrickou vložkou	X	X	X	X	Ano	X	X	X	X			
D.1/228	CDZ-K	14	1	D.102	D.108	1100	1970	1200	2150	150	1	P	X	X	32	Vnitřní otevíravé dřevěné dveřní křídlo plně hladké se zárubní, falcové, jádro z odlehčené DTD desky, tři závěsy na dveřní křídlo	DTD	HPL	Dle projektu interiéru	X	X	Ocelová zárubeň s těsněním	Ocel	do zdiva	Nátěr	Dle projektu interiéru	zdivo	X	Broušená nerez ocel matná	Klika - koule	Nedělený	Zámek vložkový s cylindrickou vložkou	X	X	X	X	Ano	X	X	X	X			
D.1/229	NEOBSAZENO			Zrušeno																																								
D.1/230	CDZ-K	17	1	D.109	D.108	900	1970	1000	2150	150	1	L	X	X	X	Vnitřní otevíravé dřevěné dveřní křídlo plně hladké se zárubní, falcové, jádro z odlehčené DTD desky, tři závěsy na dveřní křídlo	DTD	HPL	Dle projektu interiéru	X	X	Ocelová zárubeň s těsněním	Ocel	do SDK	Nátěr	Dle projektu interiéru	SDK	X	Broušená nerez ocel matná	Klika - klika	Nedělený	Zámek vložkový s cylindrickou vložkou	X	X	X	X	Ano	X	X	X	X			
D.1/231	CDZ-K	15	1	D.102	D.109	1100	1970	1200	2150	150	1	L	X	X	X	Vnitřní otevíravé dřevěné dveřní křídlo plně hladké se zárubní, falcové, jádro z odlehčené DTD desky, tři závěsy na dveřní křídlo	DTD	HPL	Dle projektu interiéru	X	X	Ocelová zárubeň s těsněním	Ocel	do zdiva	Nátěr	Dle projektu interiéru	zdivo	X	Broušená nerez ocel matná	Klika - koule	Nedělený	Zámek vložkový s cylindrickou vložkou	X	X	X	X	Ano	X	X	X	X			
D.1/232	CDZ-K	15	1	D.102	D.110	1100	1970	1200	2150	150	1	L	X	X	X	Vnitřní otevíravé dřevěné dveřní křídlo plně hladké se zárubní, falcové, jádro z odlehčené DTD desky, tři závěsy na dveřní křídlo	DTD	HPL	Dle projektu interiéru	X	X	Ocelová zárubeň s těsněním	Ocel	do zdiva	Nátěr	Dle projektu interiéru	zdivo	X	Broušená nerez ocel matná	Klika - koule	Nedělený	Zámek vložkový s cylindrickou vložkou	X	X	X	X	Ano	X	X	X	X			
D.1/233	CDZ-K	21	1	D.112	D.112	700	1970	800	2150	100	1	P	X	X	X	Vnitřní otevíravé dřevěné dveřní křídlo plně hladké se zárubní, falcové, jádro z odlehčené DTD desky, tři závěsy na dveřní křídlo	DTD	HPL	Dle projektu interiéru	X	Spodní ochranný pás	Ocelová zárubeň s těsněním	Ocel	do SDK	Nátěr	Dle projektu interiéru	SDK	X	Broušená nerez ocel matná	Klika - klika	Nedělený	WC zámek	X	X	X	X	Ano	X	X	X	X			
D.1/234	CDZ-K	17	1	D.110	D.111	900	1970	1000	2150	150	1	P	X	X	X	Vnitřní otevíravé dřevěné dveřní křídlo plně hladké se zárubní, falcové, jádro z odlehčené DTD desky, tři závěsy na dveřní křídlo	DTD	HPL	Dle projektu interiéru	X	X	Ocelová zárubeň s těsněním	Ocel	do SDK	Nátěr	Dle projektu interiéru	SDK	X	Broušená nerez ocel matná	Klika - klika	Nedělený	Zámek vložkový s cylindrickou vložkou	X	X	X	X	Ano	Ano	X	X	X			
D.1/235	CDZ-K	21	1	D.112	D.112	700	1970	800	2150	100	1	L	X	X	X	Vnitřní otevíravé dřevěné dveřní křídlo plně hladké se zárubní, falcové, jádro z odlehčené DTD desky, tři závěsy na dveřní křídlo	DTD	HPL	Dle projektu interiéru	X	Spodní ochranný pás	Ocelová zárubeň s těsněním	Ocel	do SDK	Nátěr	Dle projektu interiéru	SDK	X	Broušená nerez ocel matná	Klika - klika	Nedělený	WC zámek	X	X	X	X	Ano	X	X	X	X			
D.1/236	CDZ-K	17	1	D.102	D.112	900	1970	1000	2150	150	1	L	X	X	X	Vnitřní otevíravé dřevěné dveřní křídlo plně hladké se zárubní, falcové, jádro z odlehčené DTD desky, tři závěsy na dveřní křídlo	DTD	HPL	Dle projektu interiéru	X	X	Ocelová zárubeň s těsněním	Ocel	do zdiva	Nátěr	Dle projektu interiéru	zdivo	X	Broušená nerez ocel matná	Klika - koule	Nedělený	Zámek vložkový s cylindrickou vložkou	X	X	X	X	Ano	Ano	X	X	X			
D.1/237	CDZ-K	15	1	D.102	D.101	1100	1970	1200	2150	150	1	P	EW 15 DP3	X	X	Vnitřní otevíravé dřevěné dveřní křídlo plně hladké se zárubní, falcové, vnitřní výplň s požární odolností, tři závěsy na dveřní křídlo	DTD	HPL	Dle projektu interiéru	X	X	Ocelová zárubeň s těsněním	Ocel	do SDK	Nátěr	Dle projektu interiéru	SDK	X	Broušená nerez ocel matná	Klika - paniková	Nedělený	Zámek vložkový s cylindrickou vložkou	X	X	Ano	X	X	X	X	X	X	X	X	X
D.1/238	NEOBSAZENO			Zrušeno																																								

Obecný popis													Křídlo					Zárubeň						Příslušenství										Poznámka	Revize							
Označení	TYP DOTACE	TYP/odkaz na schéma	Počet kusů	Z místnosti	Do místnosti	Světlý otvor [mm]		Stavební otvor [mm]		Hloubka zárubně včetně omítky [mm]	Počet křídél	Otevíravost (pravé / levé)	Požární odolnost	Součinitel prostupu tepla U [W/m2K]	Min. vzdutích. neprůzvučnost dveří Rw [dB]	Popis	Materiál	Povrchová úprava	Barva/dekor	Zasklení	Doplňky	Popis	Materiál	Typ zárubně	Povrchová úprava	Barva/dekor	Materiál stěny	Doplňky	Materiál kování/povrchová úprava kování	Ovládání dveří (ze strany pantů)	Štítek	Zámek	EPS			Zarážka podlahová kovová	Samozavírač / koordinátor	Stavěč	Generální klíč	Lepená plastová dveřní zarážka na stěnu	Mřížka [mm]	
D.1/239	PK	17	1	D.113	D.113b	900	1970	1000	2150	150	1	L	X	X	X	Vnitřní otevíravé dřevěné dveřní křídlo plně hladké se zárubní, falcové, jádro z odlehčené DTD desky, tři závěsy na dveřní křídlo	DTD	HPL	Dle projektu interiéru	X	X	Ocelová zárubeň s těsněním	Ocel	do SDK	Nátěr	Dle projektu interiéru	SDK	X	Broušená nerez ocel matná	Klika - klika	Nedělený	Zámek vložkový s cylindrickou vložkou	X	X	X	X	Ano	Ano	X	X		
D.1/240	PK	15	1	D.101	D.113b	1100	1970	1200	2150	150	1	L	X	X	X	Vnitřní otevíravé dřevěné dveřní křídlo plně hladké se zárubní, falcové, jádro z odlehčené DTD desky, tři závěsy na dveřní křídlo	DTD	HPL	Dle projektu interiéru	X	X	Ocelová zárubeň s těsněním	Ocel	do SDK	Nátěr	Dle projektu interiéru	SDK	X	Broušená nerez ocel matná	Klika - koule	Nedělený	Zámek vložkový s cylindrickou vložkou	X	X	X	X	Ano	Ano	X	X		
D.1/241	PK	17	1	D.113a	D.113b	900	1970	1000	2150	150	1	L	X	X	X	Vnitřní otevíravé dřevěné dveřní křídlo plně hladké se zárubní, falcové, jádro z odlehčené DTD desky, tři závěsy na dveřní křídlo	DTD	HPL	Dle projektu interiéru	X	X	Ocelová zárubeň s těsněním	Ocel	do SDK	Nátěr	Dle projektu interiéru	SDK	X	Broušená nerez ocel matná	Klika - klika	Nedělený	Zámek vložkový s cylindrickou vložkou	X	X	X	X	Ano	Ano	X	X		
D.1/242	PK	17	1	D.101	D.114	900	1970	1000	2150	150	1	P	X	X	X	Vnitřní otevíravé dřevěné dveřní křídlo plně hladké se zárubní, falcové, jádro z odlehčené DTD desky, tři závěsy na dveřní křídlo	DTD	HPL	Dle projektu interiéru	X	X	Ocelová zárubeň s těsněním	Ocel	do SDK	Nátěr	Dle projektu interiéru	SDK	X	Broušená nerez ocel matná	Klika - koule	Nedělený	Zámek vložkový s cylindrickou vložkou	X	X	X	X	Ano	Ano	X	X		
D.1/243	PK	15	1	D.101	D.115	1100	1970	1200	2150	150	1	L	X	X	X	Vnitřní otevíravé dřevěné dveřní křídlo plně hladké se zárubní, falcové, jádro z odlehčené DTD desky, tři závěsy na dveřní křídlo	DTD	HPL	Dle projektu interiéru	X	X	Ocelová zárubeň s těsněním	Ocel	do SDK	Nátěr	Dle projektu interiéru	SDK	X	Broušená nerez ocel matná	Klika - koule	Nedělený	Zámek vložkový s cylindrickou vložkou	X	X	X	X	Ano	Ano	X	X		
D.1/244	PK	15	1	D.101	D.116	1100	1970	1200	2150	150	1	P	X	X	X	Vnitřní otevíravé dřevěné dveřní křídlo plně hladké se zárubní, falcové, jádro z odlehčené DTD desky, tři závěsy na dveřní křídlo	DTD	HPL	Dle projektu interiéru	X	X	Ocelová zárubeň s těsněním	Ocel	do SDK	Nátěr	Dle projektu interiéru	SDK	X	Broušená nerez ocel matná	Klika - koule	Nedělený	Zámek vložkový s cylindrickou vložkou	X	X	X	X	Ano	Ano	X	X		
D.1/245	PK	17	1	D.101	D.118	900	1970	1000	2150	150	1	L	EW 15 DP3	X	X	Vnitřní otevíravé dřevěné dveřní křídlo plně hladké se zárubní, falcové, vnitřní výplň s požární odolností, tři závěsy na dveřní křídlo	DTD	HPL	Dle projektu interiéru	X	X	Ocelová zárubeň s těsněním	Ocel	do SDK	Nátěr	Dle projektu interiéru	SDK	X	Broušená nerez ocel matná	Klika - koule	Nedělený	Zámek vložkový s cylindrickou vložkou	X	X	X	X	Ano	Ano	X	X		
D.1/246	PK	26	1	D.101	rozvaděč	1600	2000	1700	2100	150	2	P	X	X	X	Vnitřní otevíravé dřevěné dveřní křídlo plně hladké se zárubní, falcové, jádro z odlehčené DTD desky, tři závěsy na dveřní křídlo	DTD	HPL	Dle projektu interiéru	X	Spodní ochranný pás	Ocelová zárubeň s těsněním	Ocel	do zdiva	Nátěr	Dle projektu interiéru	zdivo	X	Broušená nerez ocel matná	koule	Nedělený	Zámek vložkový s cylindrickou vložkou	X	X	X	X	Ano	Ano	X	X	dveře pro zakrytí rozvaděče (velikost přizpůsobit dle konkrétního dodaného rozvaděče)	
D.1/247	PK	26	1	F.170	rozvaděč	1200	2000	1300	2100	150	2	P	X	X	X	Vnitřní otevíravé dřevěné dveřní křídlo plně hladké se zárubní, falcové, jádro z odlehčené DTD desky, tři závěsy na dveřní křídlo	DTD	HPL	Dle projektu interiéru	X	Spodní ochranný pás	Ocelová zárubeň s těsněním	Ocel	do zdiva	Nátěr	Dle projektu interiéru	zdivo	X	Broušená nerez ocel matná	koule	Nedělený	Zámek vložkový s cylindrickou vložkou	X	X	X	X	Ano	Ano	X	X	dveře pro zakrytí rozvaděče (velikost přizpůsobit dle konkrétního dodaného rozvaděče)	
D.1/248	PK	26	1	F.147a	rozvaděč	1200	2000	1300	2100	150	2	P	X	X	X	Vnitřní otevíravé dřevěné dveřní křídlo plně hladké se zárubní, falcové, jádro z odlehčené DTD desky, tři závěsy na dveřní křídlo	DTD	HPL	Dle projektu interiéru	X	Spodní ochranný pás	Ocelová zárubeň s těsněním	Ocel	do zdiva	Nátěr	Dle projektu interiéru	zdivo	X	Broušená nerez ocel matná	koule	Nedělený	Zámek vložkový s cylindrickou vložkou	X	X	X	X	Ano	Ano	X	X	dveře pro zakrytí rozvaděče (velikost přizpůsobit dle konkrétního dodaného rozvaděče)	
D.1/249	PK	26	1	F.105	rozvaděč	600	2000	700	2100	150	1	P	X	X	X	Vnitřní otevíravé dřevěné dveřní křídlo plně hladké se zárubní, falcové, jádro z odlehčené DTD desky, tři závěsy na dveřní křídlo	DTD	HPL	Dle projektu interiéru	X	Spodní ochranný pás	Ocelová zárubeň s těsněním	Ocel	do zdiva	Nátěr	Dle projektu interiéru	zdivo	X	Broušená nerez ocel matná	koule	Nedělený	Zámek vložkový s cylindrickou vložkou	X	X	X	X	Ano	Ano	X	X	dveře pro zakrytí rozvaděče (velikost přizpůsobit dle konkrétního dodaného rozvaděče)	

Obecný popis													Křídlo					Zárubeň					Příslušenství										Poznámka	Revize								
Označení	TYP DOTACE	TYP odkaz na schéma	Počet kusů	Z místnosti	Do místnosti	Světlý otvor [mm]		Stavební otvor [mm]		Hloubka zárubně včetně omítky [mm]	Počet křídel	Otevíravost (pravé / levé)	Požární odolnost	Součinitel prostupu tepla U [W/m2K]	Min. vzdutích. neprůzvučnost dveří Rw [dB]	Popis	Materiál	Povrchová úprava	Barva/dekor	Zasklení	Doplňky	Popis	Materiál	Typ zárubně	Povrchová úprava	Barva/dekor	Materiál stěny	Doplňky	Materiál kování/povrchová úprava kování	Ovládání dveří (ze strany pantů)	Štítek	Zámek			EPS	Zarážka podlahová kovová	Samozavírač / koordinátor	Stavěč	Generální klíč	Lepená plastová dveřní zarážka na stěnu	Mřížka [mm]	
D.1/250	PK	26	1	B.101	rozvaděč	1600	2000	1700	2100	150	2	P	X	X	X	Vnitřní otevíravé dřevěné dveřní křídlo plně hladké se zárubní, falcové, jádro z odlehčené DTD desky, tři závěsy na dveřní křídlo	DTD	HPL	Dle projektu interiéru	X	Spodní ochranný pás	Ocelová zárubeň s těsněním	Ocel	do zdiva	Nátěr	Dle projektu interiéru	zdivo	X	Broušená nerez ocel matná	koule	Nedělený	Zámek vložkový s cylindrickou vložkou	X	X	ANO	X	ANO	ANO	X	X	dveře pro pokrytí rozvaděče (velikost přizpůsobit dle konkrétního dodaného rozvaděče)	
D.1/251	PK	26	1	A.104	rozvaděč	1600	2000	1700	2100	150	2	P	X	X	X	Vnitřní otevíravé dřevěné dveřní křídlo plně hladké se zárubní, falcové, jádro z odlehčené DTD desky, tři závěsy na dveřní křídlo	DTD	HPL	Dle projektu interiéru	X	Spodní ochranný pás	Ocelová zárubeň s těsněním	Ocel	do zdiva	Nátěr	Dle projektu interiéru	zdivo	X	Broušená nerez ocel matná	koule	Nedělený	Zámek vložkový s cylindrickou vložkou	X	X	ANO	X	ANO	ANO	X	X	dveře pro pokrytí rozvaděče (velikost přizpůsobit dle konkrétního dodaného rozvaděče)	
2.NP																																										
D.2/001	PK	13	1	F.204a	F.237	1100	1970	1200	2150	150	1	L	X	X	32	Vnitřní otevíravé dřevěné dveřní křídlo plně hladké se zárubní, falcové, jádro z odlehčené DTD desky, tři závěsy na dveřní křídlo	DTD	HPL	Dle projektu interiéru	bezp.tvrzené čiré min 0,06m2	X	Ocelová zárubeň s těsněním	Ocel	do SDK	Nátěr	Dle projektu interiéru	SDK	X	Broušená nerez ocel matná	Klika - klika	Nedělený	Zámek vložkový s cylindrickou vložkou	X	ANO	X	ANO	X	X				
D.2/002	PK	19	1	F.237	F.237a	800	1970	900	2150	100	1	P	X	X	X	Vnitřní otevíravé dřevěné dveřní křídlo plně hladké se zárubní, falcové, jádro z odlehčené DTD desky, tři závěsy na dveřní křídlo	DTD	HPL	Dle projektu interiéru	X	Spodní ochranný pás	Ocelová zárubeň s těsněním	Ocel	do SDK	Nátěr	Dle projektu interiéru	SDK	X	Broušená nerez ocel matná	Klika - klika	Nedělený	Zámek vložkový s cylindrickou vložkou	X	X	X	X	ANO	X	X			
D.2/003	PK	19	1	F.236	F.236a	800	1970	900	2150	100	1	L	X	X	X	Vnitřní otevíravé dřevěné dveřní křídlo plně hladké se zárubní, falcové, jádro z odlehčené DTD desky, tři závěsy na dveřní křídlo	DTD	HPL	Dle projektu interiéru	X	Spodní ochranný pás	Ocelová zárubeň s těsněním	Ocel	do SDK	Nátěr	Dle projektu interiéru	SDK	X	Broušená nerez ocel matná	Klika - klika	Nedělený	Zámek vložkový s cylindrickou vložkou	X	X	X	X	ANO	X	X			
D.2/004	PK	13	1	F.204a	F.236	1100	1970	1200	2150	150	1	P	X	X	32	Vnitřní otevíravé dřevěné dveřní křídlo plně hladké se zárubní, falcové, jádro z odlehčené DTD desky, tři závěsy na dveřní křídlo	DTD	HPL	Dle projektu interiéru	bezp.tvrzené čiré min 0,06m2	X	Ocelová zárubeň s těsněním	Ocel	do SDK	Nátěr	Dle projektu interiéru	SDK	X	Broušená nerez ocel matná	Klika - klika	Nedělený	Zámek vložkový s cylindrickou vložkou	X	X	X	X	ANO	X	X			
D.2/005	PK	13	1	F.204a	F.235	1100	1970	1200	2150	150	1	L	X	X	32	Vnitřní otevíravé dřevěné dveřní křídlo plně hladké se zárubní, falcové, jádro z odlehčené DTD desky, tři závěsy na dveřní křídlo	DTD	HPL	Dle projektu interiéru	bezp.tvrzené čiré min 0,06m2	X	Ocelová zárubeň s těsněním	Ocel	do SDK	Nátěr	Dle projektu interiéru	SDK	X	Broušená nerez ocel matná	Klika - klika	Nedělený	Zámek vložkový s cylindrickou vložkou	X	X	X	X	ANO	X	X			
D.2/006	PK	19	1	F.235	F.235a	800	1970	900	2150	100	1	P	X	X	X	Vnitřní otevíravé dřevěné dveřní křídlo plně hladké se zárubní, falcové, jádro z odlehčené DTD desky, tři závěsy na dveřní křídlo	DTD	HPL	Dle projektu interiéru	X	Spodní ochranný pás	Ocelová zárubeň s těsněním	Ocel	do SDK	Nátěr	Dle projektu interiéru	SDK	X	Broušená nerez ocel matná	Klika - klika	Nedělený	Zámek vložkový s cylindrickou vložkou	X	X	X	X	ANO	X	X			
D.2/007	PK	19	1	F.234	F.234a	800	1970	900	2150	100	1	L	X	X	X	Vnitřní otevíravé dřevěné dveřní křídlo plně hladké se zárubní, falcové, jádro z odlehčené DTD desky, tři závěsy na dveřní křídlo	DTD	HPL	Dle projektu interiéru	X	Spodní ochranný pás	Ocelová zárubeň s těsněním	Ocel	do SDK	Nátěr	Dle projektu interiéru	SDK	X	Broušená nerez ocel matná	Klika - klika	Nedělený	Zámek vložkový s cylindrickou vložkou	X	X	X	X	ANO	X	X			
D.2/008	PK	13	1	F.204a	F.234	1100	1970	1200	2150	150	1	P	X	X	32	Vnitřní otevíravé dřevěné dveřní křídlo plně hladké se zárubní, falcové, jádro z odlehčené DTD desky, tři závěsy na dveřní křídlo	DTD	HPL	Dle projektu interiéru	bezp.tvrzené čiré min 0,06m2	X	Ocelová zárubeň s těsněním	Ocel	do SDK	Nátěr	Dle projektu interiéru	SDK	X	Broušená nerez ocel matná	Klika - klika	Nedělený	Zámek vložkový s cylindrickou vložkou	X	X	X	X	ANO	X	X			
D.2/009	PK	13	1	F.204a	F.233	1100	1970	1200	2150	150	1	L	X	X	32	Vnitřní otevíravé dřevěné dveřní křídlo plně hladké se zárubní, falcové, jádro z odlehčené DTD desky, tři závěsy na dveřní křídlo	DTD	HPL	Dle projektu interiéru	bezp.tvrzené čiré min 0,06m2	X	Ocelová zárubeň s těsněním	Ocel	do SDK	Nátěr	Dle projektu interiéru	SDK	X	Broušená nerez ocel matná	Klika - klika	Nedělený	Zámek vložkový s cylindrickou vložkou	X	X	X	X	ANO	X	X			
D.2/010	PK	19	1	F.233	F.233a	800	1970	900	2150	100	1	P	X	X	X	Vnitřní otevíravé dřevěné dveřní křídlo plně hladké se zárubní, falcové, jádro z odlehčené DTD desky, tři závěsy na dveřní křídlo	DTD	HPL	Dle projektu interiéru	X	Spodní ochranný pás	Ocelová zárubeň s těsněním	Ocel	do SDK	Nátěr	Dle projektu interiéru	SDK	X	Broušená nerez ocel matná	Klika - klika	Nedělený	Zámek vložkový s cylindrickou vložkou	X	X	X	X	ANO	X	X			

Obecný popis													Křídlo					Zárubeň					Příslušenství										Poznámka	Revize						
Osazení	TYP DOTACE	TYP/odkaz na schéma	Počet kusů	Z místnosti	Do místnosti	Světlý otvor [mm]		Stavební otvor [mm]		Hloubka zárubně včetně omítky [mm]	Počet křídel	Otevíravost (pravé / levé)	Požární odolnost	Součinitel prostupu tepla U [W/m2K]	Min. vzduch. neprůzvučnost dveří Rw [dB]	Popis	Materiál	Povrchová úprava	Barva/dekor	Zasklení	Doplňky	Popis	Materiál	Typ zárubně	Povrchová úprava	Barva/dekor	Materiál stěny	Doplňky	Materiál kování/povrchová úprava kování	Ovládání dveří (ze strany pantů)	Štítek	Zámek			EPS	Zarážka podlahová kovová	Samozavírač / koordinátor	Stavěč	Generální klíč	Lepená plastová dveřní zarážka na stěnu
D.2/011	PK	19	1	F.232	F.232a	800	1970	900	2150	100	1	L	X	X	X																		Vnitřní otevíravé dřevěné dveřní křídlo plně hladké se zárubní, falcové, jádro z odlehčené DTD desky, tři závěsy na dveřní křídlo	DTD						
D.2/012	PK	13	1	F.204a	F.232	1100	1970	1200	2150	150	1	P	X	X	32	Vnitřní otevíravé dřevěné dveřní křídlo plně hladké se zárubní, falcové, jádro z odlehčené DTD desky, tři závěsy na dveřní křídlo	DTD	HPL	Dle projektu interiéru	bezp.tvrzené čiré min 0,06m2	X	Ocelová zárubeň s těsněním	Ocel	do SDK	Nátěr	Dle projektu interiéru	SDK	X	Broušená nerez ocel matná	Klika - klika	Nedělený	Zámek vložkový s cylindrickou vložkou	X	X	X	X	Ano	Ano	X	X
D.2/013	PK	13	1	F.204a	F.231	1100	1970	1200	2150	150	1	L	X	X	32	Vnitřní otevíravé dřevěné dveřní křídlo plně hladké se zárubní, falcové, jádro z odlehčené DTD desky, tři závěsy na dveřní křídlo	DTD	HPL	Dle projektu interiéru	bezp.tvrzené čiré min 0,06m2	X	Ocelová zárubeň s těsněním	Ocel	do SDK	Nátěr	Dle projektu interiéru	SDK	X	Broušená nerez ocel matná	Klika - klika	Nedělený	Zámek vložkový s cylindrickou vložkou	X	X	X	X	Ano	Ano	X	X
D.2/014	PK	19	1	F.231	F.231a	800	1970	900	2150	100	1	P	X	X	X	Vnitřní otevíravé dřevěné dveřní křídlo plně hladké se zárubní, falcové, jádro z odlehčené DTD desky, tři závěsy na dveřní křídlo	DTD	HPL	Dle projektu interiéru	X	Spodní ochranný pás	Ocelová zárubeň s těsněním	Ocel	do SDK	Nátěr	Dle projektu interiéru	SDK	X	Broušená nerez ocel matná	Klika - klika	Nedělený	Zámek vložkový s cylindrickou vložkou	X	X	X	X	Ano	Ano	X	X
D.2/015	PK	19	1	F.230	F.230a	800	1970	900	2150	100	1	L	X	X	X	Vnitřní otevíravé dřevěné dveřní křídlo plně hladké se zárubní, falcové, jádro z odlehčené DTD desky, tři závěsy na dveřní křídlo	DTD	HPL	Dle projektu interiéru	X	Spodní ochranný pás	Ocelová zárubeň s těsněním	Ocel	do SDK	Nátěr	Dle projektu interiéru	SDK	X	Broušená nerez ocel matná	Klika - klika	Nedělený	Zámek vložkový s cylindrickou vložkou	X	X	X	X	Ano	Ano	X	X
D.2/016	PK	13	1	F.204a	F.230	1100	1970	1200	2150	150	1	P	X	X	32	Vnitřní otevíravé dřevěné dveřní křídlo plně hladké se zárubní, falcové, jádro z odlehčené DTD desky, tři závěsy na dveřní křídlo	DTD	HPL	Dle projektu interiéru	bezp.tvrzené čiré min 0,06m2	X	Ocelová zárubeň s těsněním	Ocel	do SDK	Nátěr	Dle projektu interiéru	SDK	X	Broušená nerez ocel matná	Klika - klika	Nedělený	Zámek vložkový s cylindrickou vložkou	X	X	X	X	Ano	Ano	X	X
D.2/017	PK	13	1	F.204a	F.229	1100	1970	1200	2150	150	1	L	X	X	32	Vnitřní posuvné dřevěné dveřní křídlo plně hladké se zárubní, jádro z odlehčené DTD, včetně kastlíku s krytem a kolejničí	DTD	HPL	Dle projektu interiéru		Spodní ochranný pás	Zárubeň pro posuvné dveře před zdí jdoucí z žárově pozinkovaného plechu 1,5 mm, včetně dorazového profilu a kastlíku s kolejničí	Ocel	do SDK	Nátěr	Dle projektu interiéru	SDK		Broušená nerez ocel	Zadabávací úchytky	Nedělený	Zámek vložkový pro posuvné dveře s cylindrickou vložkou	X	X	X	X	Ano	Ano	X	X
D.2/018	PK	19	1	F.229	F.229a	800	1970	900	2150	100	1	P	X	X	X	Vnitřní otevíravé dřevěné dveřní křídlo plně hladké se zárubní, falcové, jádro z odlehčené DTD desky, tři závěsy na dveřní křídlo	DTD	HPL	Dle projektu interiéru	X	Spodní ochranný pás	Ocelová zárubeň s těsněním	Ocel	do SDK	Nátěr	Dle projektu interiéru	SDK	X	Broušená nerez ocel matná	Klika - klika	Nedělený	Zámek vložkový s cylindrickou vložkou	X	X	X	X	Ano	Ano	X	X
D.2/019	PK	19	1	F.228	F.228a	800	1970	900	2150	100	1	L	X	X	X	Vnitřní otevíravé dřevěné dveřní křídlo plně hladké se zárubní, falcové, jádro z odlehčené DTD desky, tři závěsy na dveřní křídlo	DTD	HPL	Dle projektu interiéru	X	Spodní ochranný pás	Ocelová zárubeň s těsněním	Ocel	do SDK	Nátěr	Dle projektu interiéru	SDK	X	Broušená nerez ocel matná	Klika - klika	Nedělený	Zámek vložkový s cylindrickou vložkou	X	X	X	X	Ano	Ano	X	X
D.2/020	PK	13	1	F.204a	F.228	1100	1970	1200	2150	150	1	X	X	X	32	Vnitřní posuvné dřevěné dveřní křídlo plně hladké se zárubní, jádro z odlehčené DTD, včetně kastlíku s krytem a kolejničí	DTD	HPL	Dle projektu interiéru		Spodní ochranný pás	Zárubeň pro posuvné dveře před zdí jdoucí z žárově pozinkovaného plechu 1,5 mm, včetně dorazového profilu a kastlíku s kolejničí	Ocel	do SDK	Nátěr	Dle projektu interiéru	SDK		Broušená nerez ocel	Zadabávací úchytky	Nedělený	Zámek vložkový pro posuvné dveře s cylindrickou vložkou	X	X	X	X	Ano	Ano	X	X
D.2/021	PK	14	1	F.227	F.225	1100	1970	1200	2150	150	1	P	X	X	32	Vnitřní otevíravé dřevěné dveřní křídlo plně hladké se zárubní, falcové, jádro z odlehčené DTD desky, tři závěsy na dveřní křídlo	DTD	HPL	Dle projektu interiéru	X	X	Ocelová zárubeň s těsněním	Ocel	do SDK	Nátěr	Dle projektu interiéru	SDK	X	Broušená nerez ocel matná	Klika - klika	Nedělený	Zámek vložkový s cylindrickou vložkou	X	X	X	X	Ano	Ano	X	X
D.2/022	PK	14	1	F.204a	F.227	1100	1970	1200	2150	150	1	L	X	X	32	Vnitřní otevíravé dřevěné dveřní křídlo plně hladké se zárubní, falcové, jádro z odlehčené DTD desky, tři závěsy na dveřní křídlo	DTD	HPL	Dle projektu interiéru	X	X	Ocelová zárubeň s těsněním	Ocel	do SDK	Nátěr	Dle projektu interiéru	SDK	X	Broušená nerez ocel matná	Klika - paniková klika	Nedělený	Zámek vložkový s cylindrickou vložkou	X	X	X	X	Ano	Ano	X	X

Obecný popis														Křídlo					Zárubeň					Příslušenství										Poznámka	Revize										
Osazení	TYP DOTACE	TYP/odkaz na schéma	Počet kusů	Z místnosti	Do místnosti	Světlý otvor [mm]		Stavební otvor [mm]		Hloubka zárubně včetně omítky [mm]	Počet křídél	Otevíravost (pravé / levé)	Požární odolnost	Součinitel prostupu tepla U [W/m2K]	Min. vzdutích, neprůzvučnost dveří Rw [dB]	Popis	Materiál	Povrchová úprava	Barva/dekor	Zasklení	Doplňky	Popis	Materiál	Typ zárubně	Povrchová úprava	Barva/dekor	Materiál stěny	Doplňky	Materiál kování/povrchová úprava kování	Ovládání dveří (ze strany pantů)	Štítek	Zámek	EPS			Zárážka podlahová kovová	Samozavírač / koordinátor	Stavěc	Generální klíč	Lepená plastová dveřní zarážka na stěnu	Mřížka [mm]				
D.2/023	PK	14a	1	F.226	F.227	1100	1970	1200	2150	150	1	L	X	X	37																			Vnitřní otevíravé dřevěné dveřní křídlo plně hladké se zárubní, falcové, jádro z odlehčené DTD desky, tři závěsy na dveřní křídlo	DTD							HPL	Dle projektu interiéru	X	X
D.2/024	PK	14	1	F.226	F.225	1100	1970	1200	2150	150	1	P	X	X	32	Vnitřní otevíravé dřevěné dveřní křídlo plně hladké se zárubní, falcové, jádro z odlehčené DTD desky, tři závěsy na dveřní křídlo	DTD	HPL	Dle projektu interiéru	X	X	Ocelová zárubeň s těsněním	Ocel	do SDK	Nátěr	Dle projektu interiéru	SDK	X	Broušená nerez ocel matná	Klika - klika	Nedělený	Zámek vložkový s cylindrickou vložkou	X	X	X	X	Ano	Ano	X	X					
D.2/025	PK	14	1	F.227	F.225	1100	1970	1200	2150	150	1	P	X	X	32	Vnitřní otevíravé dřevěné dveřní křídlo plně hladké se zárubní, falcové, jádro z odlehčené DTD desky, tři závěsy na dveřní křídlo	DTD	HPL	Dle projektu interiéru	X	X	Ocelová zárubeň s těsněním	Ocel	do SDK	Nátěr	Dle projektu interiéru	SDK	X	Broušená nerez ocel matná	Klika - klika	Nedělený	Zámek vložkový s cylindrickou vložkou	X	X	X	X	Ano	Ano	X	X					
D.2/026	PK	19	1	F.224	F.224a	800	1970	900	2150	150	1	L	X	X	X	Vnitřní otevíravé dřevěné dveřní křídlo plně hladké se zárubní, falcové, jádro z odlehčené DTD desky, tři závěsy na dveřní křídlo	DTD	HPL	Dle projektu interiéru	X	Spodní ochranný pás	Ocelová zárubeň s těsněním	Ocel	do SDK	Nátěr	Dle projektu interiéru	SDK	X	Broušená nerez ocel matná	Klika - klika	Nedělený	Zámek vložkový s cylindrickou vložkou	X	X	X	X	Ano	Ano	X	X					
D.2/027	PK	21	1	F.224a	F.224a	700	1970	800	2150	100	1	L	X	X	X	Vnitřní otevíravé dřevěné dveřní křídlo plně hladké se zárubní, falcové, jádro z odlehčené DTD desky, tři závěsy na dveřní křídlo	DTD	HPL	Dle projektu interiéru	X	Spodní ochranný pás	Ocelová zárubeň s těsněním	Ocel	do SDK	Nátěr	Dle projektu interiéru	SDK	X	Broušená nerez ocel matná	Klika - klika	Nedělený	WC zámek	X	Ano	X	X	X	X	X	X	X				
D.2/028	PK	17	1	F.225	F.224	900	1970	1000	2150	150	1	P	X	X	X	Vnitřní otevíravé dřevěné dveřní křídlo plně hladké se zárubní, falcové, jádro z odlehčené DTD desky, tři závěsy na dveřní křídlo	DTD	HPL	Dle projektu interiéru	X	X	Ocelová zárubeň s těsněním	Ocel	do SDK	Nátěr	Dle projektu interiéru	SDK	X	Broušená nerez ocel matná	Klika - koule	Nedělený	Zámek vložkový s cylindrickou vložkou	X	X	X	X	Ano	Ano	X	X					
D.2/029	PK	17	1	F.225	F.223	800	1970	900	2150	150	1	L	X	X	X	Vnitřní otevíravé dřevěné dveřní křídlo plně hladké se zárubní, falcové, jádro z odlehčené DTD desky, tři závěsy na dveřní křídlo	DTD	HPL	Dle projektu interiéru	X	X	Ocelová zárubeň s těsněním	Ocel	do SDK	Nátěr	Dle projektu interiéru	SDK	X	Broušená nerez ocel matná	Klika - klika	Nedělený	Zámek vložkový s cylindrickou vložkou	X	X	X	X	Ano	X	X	X	X				
D.2/030	PK	21	1	F.223	F.223	700	1970	800	2150	100	1	P	X	X	X	Vnitřní otevíravé dřevěné dveřní křídlo plně hladké se zárubní, falcové, jádro z odlehčené DTD desky, tři závěsy na dveřní křídlo	DTD	HPL	Dle projektu interiéru	X	Spodní ochranný pás	Ocelová zárubeň s těsněním	Ocel	do SDK	Nátěr	Dle projektu interiéru	SDK	X	Broušená nerez ocel matná	Klika - klika	Nedělený	WC zámek	X	X	X	X	X	X	X	X	X				
D.2/031	PK	21	1	F.222	F.222	700	1970	800	2150	100	1	L	X	X	X	Vnitřní otevíravé dřevěné dveřní křídlo plně hladké se zárubní, falcové, jádro z odlehčené DTD desky, tři závěsy na dveřní křídlo	DTD	HPL	Dle projektu interiéru	X	Spodní ochranný pás	Ocelová zárubeň s těsněním	Ocel	do SDK	Nátěr	Dle projektu interiéru	SDK	X	Broušená nerez ocel matná	Klika - klika	Nedělený	WC zámek	X	X	X	X	X	X	X	X	X				
D.2/032	PK	17	1	F.222	F.225	800	1970	900	2150	150	1	P	X	X	X	Vnitřní otevíravé dřevěné dveřní křídlo plně hladké se zárubní, falcové, jádro z odlehčené DTD desky, tři závěsy na dveřní křídlo	DTD	HPL	Dle projektu interiéru	X	X	Ocelová zárubeň s těsněním	Ocel	do SDK	Nátěr	Dle projektu interiéru	SDK	X	Broušená nerez ocel matná	Klika - klika	Nedělený	Zámek vložkový s cylindrickou vložkou	X	X	X	X	Ano	Ano	X	X	X				
D.2/033	PK	24	1	F.204a	F.225	1100	2100	1200	2175	150	1	L	X	X	X	Dveře vnitřní jednokřídlové z hliníkových profilů s otevíravými dveřmi Zasklení sklem čirým.	DTD	HPL	Dle projektu interiéru	bezp.tvrzené číe min 0,06m2	padací lišta	Hliníková zárubeň s těsněním	AL	do SDK	Práškový lak	Dle projektu interiéru	SDK	X	Broušená nerez ocel matná	Klika - paniková klika.	Nedělený	Zámek vložkový s cylindrickou vložkou	X	X	X	X	Ano	Ano	Ano	Ano	X	X	X	X	Ve výšce 1500 a 900 mm provést pruh terčiku 50x50 mm (o vzájemné rozteči max.150 mm) dobře viditelných proti pozadí. Ve směru otevírání (proti závěsům) na dveřních křídlech ve výšce 850 mm horizontální madlo kruhového průřezu z matné nerez oceli.
D.2/034	PK	19	1	F.204a	F.221	800	1970	900	2150	100	1	P	X	X	X	Vnitřní otevíravé dřevěné dveřní křídlo plně hladké se zárubní, falcové, jádro z odlehčené DTD desky, tři závěsy na dveřní křídlo	DTD	HPL	Dle projektu interiéru	X	Spodní ochranný pás	Ocelová zárubeň s těsněním	Ocel	do SDK	Nátěr	Dle projektu interiéru	SDK	X	Broušená nerez ocel matná	Klika - koule	Nedělený	Zámek vložkový s cylindrickou vložkou	X	X	X	X	Ano	X	X	X	X	X	X	X	

Obecný popis														Křídlo					Zárubeň					Příslušenství										Poznámka	Revize											
Osazení	TYP DOTACE	TYP/odkaz na schéma	Počet kusů	Z místnosti	Do místnosti	Světlý otvor [mm]		Stavební otvor [mm]		Hloubka zárubně včetně omítky [mm]	Počet křídel	Otevíravost (pravé / levé)	Požární odolnost	Součinitel prostupu tepla U [W/m2K]	Min. vzdutích, neprůzvučnost dveří Rw [dB]	Popis	Materiál	Povrchová úprava	Barva/děkor	Zasklení	Doplňky	Popis	Materiál	Typ zárubně	Povrchová úprava	Barva/děkor	Materiál stěny	Doplňky	Materiál kování/povrchová úprava kování	Ovládání dveří (ze strany pantů)	Štět	Zámek	EPS			Zarážka podlahová kovová	Samozavírač / koordinátor	Stavěč	Generální klíč	Lepená plastová dveřní zarážka na stěnu	Mřížka [mm]					
D.2/035	PK	17	1	F.204a	F.220	900	1970	1000	2150	150	1	L	X	X	X	Vnitřní otevíravé dřevěné dveřní křídlo plně hladké se zárubní, falcové, jádro z odlehčené DTD desky, tři závěsy na dveřní křídlo	DTD	HPL	Dle projektu interiéru	X	X	Ocelová zárubeň s těsněním	Ocel	do SDK	Nátěr	Dle projektu interiéru	SDK	X	Broušená nerez ocel matná	Klika - koule	Nedělený	Zámek vložkový s cylindrickou vložkou	X	X	X	X	Ano	X	X	X	X					
D.2/036	PK	15	1	F.204a	F.219	1100	1970	1200	2150	150	1	L	X	X	X	Vnitřní otevíravé dřevěné dveřní křídlo plně hladké se zárubní, falcové, jádro z odlehčené DTD desky, tři závěsy na dveřní křídlo	DTD	HPL	Dle projektu interiéru	X	X	Ocelová zárubeň s těsněním	Ocel	do SDK	Nátěr	Dle projektu interiéru	SDK	X	Broušená nerez ocel matná	Klika - paniková	Nedělený	Zámek vložkový s cylindrickou vložkou	X	X	X	X	Ano	X	X	X	X					
D.2/037	PK	22	1	F.218	F.219	1100+1100	1970	2200	2150	150	2	X	X	X	X	Vnitřní dvoukřídlové dveře plně hladké posuvné, ve stavebním pouzdrě	DTD	HPL	Dle projektu interiéru	X	X	Obložková zatubeň + stavební pouzdro	DTD	do SDK	HPL	Dle projektu interiéru	SDK	X	Broušená nerez ocel matná	zabívací uchytka na	Nedělený	Zámek vložkový s cylindrickou vložkou	X	X	X	X	Ano	X	X	X	X					
D.2/038	PK	17	1	F.204a	F.216	900	1970	1000	2150	150	1	L	X	X	X	Vnitřní otevíravé dřevěné dveřní křídlo plně hladké se zárubní, falcové, jádro z odlehčené DTD desky, tři závěsy na dveřní křídlo	DTD	HPL	Dle projektu interiéru	X	X	Ocelová zárubeň s těsněním	Ocel	do SDK	Nátěr	Dle projektu interiéru	SDK	X	Broušená nerez ocel matná	Klika - koule	Nedělený	Zámek vložkový s cylindrickou vložkou	X	Ano	X	X	Ano	X	X	X	X					
D.2/039	PK	15	1	F.204a	F.217	1100	1970	1200	2150	150	1	L	X	X	X	Vnitřní otevíravé dřevěné dveřní křídlo plně hladké se zárubní, falcové, jádro z odlehčené DTD desky, tři závěsy na dveřní křídlo	DTD	HPL	Dle projektu interiéru	X	X	Ocelová zárubeň s těsněním	Ocel	do SDK	Nátěr	Dle projektu interiéru	SDK	X	Broušená nerez ocel matná	Klika - paniková	Nedělený	Zámek vložkový s cylindrickou vložkou	X	Ano	X	X	Ano	X	X	X	X					
D.2/040	PK	17	1	F.204a	F.215	900	1970	1000	2150	150	1	P	X	X	X	Vnitřní otevíravé dřevěné dveřní křídlo plně hladké se zárubní, falcové, jádro z odlehčené DTD desky, tři závěsy na dveřní křídlo	DTD	HPL	Dle projektu interiéru	X	X	Ocelová zárubeň s těsněním	Ocel	do SDK	Nátěr	Dle projektu interiéru	SDK	X	Broušená nerez ocel matná	Klika - klika	Nedělený	Zámek vložkový s cylindrickou vložkou	X	X	X	X	Ano	X	X	X	X					
D.2/041	PK	21	1	F.215	F.215	700	1970	800	2150	100	1	P	X	X	X	Vnitřní otevíravé dřevěné dveřní křídlo plně hladké se zárubní, falcové, jádro z odlehčené DTD desky, tři závěsy na dveřní křídlo	DTD	HPL	Dle projektu interiéru	X	Spodní ochranný pás	Ocelová zárubeň s těsněním	Ocel	do SDK	Nátěr	Dle projektu interiéru	SDK	X	Broušená nerez ocel matná	Klika - klika	Nedělený	WC zámek	X	X	X	X	X	X	X	X	X					
D.2/042	PK	6	1	F.204a	F.204b	500+1100	2100	1700	2200	150	2	L	X	X	X	Prosklené dveře z hliníkových profilů. Zasklení sklem bezpečnostním tvrzeným, čírým, s požární odolností. Bez plnoplošného polepu.	AL	Práškový lak	Dle projektu interiéru		Bezpečnostní tvrzené sklo	Hliníková systémová zárubeň	Al	do SDK	Práškový lak	Dle projektu interiéru	SDK	X	Broušená nerez ocel	Klika - paniková klika	Nedělený	mechanický panikový s cylindrickou vložkou	X	X	X	Samozavírač dveřní/vačkový se zpožděním s kluznou lištou, požární konzole	X	X	X	X	Ano	X	X	X	X	Polepy pískované folii - čtverce 40x40mm se zakulacenými rohy dle vyhlášky 398/2009Sb. Ve směru otevírání (proti závěsům) na dveřním křídle ve výšce 850 mm horizontální madlo kruhového průřezu z broušené nerez oceli.
D.2/043	PK	17a	1	F.204b	F.214	900	1970	1000	2150	100	1	P	X	X	X	Vnitřní otevíravé dřevěné dveřní křídlo plně hladké se zárubní, falcové, jádro z odlehčené DTD desky, tři závěsy na dveřní křídlo	DTD	HPL	Dle projektu interiéru	X	Spodní ochranný pás	Ocelová zárubeň s těsněním	Ocel	do SDK	Nátěr	Dle projektu interiéru	SDK	X	Broušená nerez ocel matná	Klika - klika	Nedělený	Zámek vložkový s cylindrickou vložkou	X	X	X	X	Ano	X	X	X	X	Z vnitřní stany (proti závěsům) na dveřním křídle ve výšce 850 mm horizontální madlo kruhového průřezu z broušené nerez oceli				
D.2/044	PK	15	1	F.204a	F.213	1100	1970	1200	2150	150	1	P	X	X	X	Vnitřní otevíravé dřevěné dveřní křídlo plně hladké se zárubní, falcové, jádro z odlehčené DTD desky, tři závěsy na dveřní křídlo	DTD	HPL	Dle projektu interiéru	X	X	Ocelová zárubeň s těsněním	Ocel	do SDK	Nátěr	Dle projektu interiéru	SDK	X	Broušená nerez ocel matná	Klika - paniková	Nedělený	Zámek vložkový s cylindrickou vložkou	X	Ano	X	X	X	Ano	X	X	X	X				

Obecný popis													Křídlo					Zárubeň					Příslušenství								Poznámka	Revize														
Označení	TYP DOTACE	TYP/odkaz na schéma	Počet kusů	Z místnosti	Do místnosti	Světlý otvor [mm]		Stavební otvor [mm]		Hloubka zárubně včetně omítky [mm]	Počet křídél	Otevíravost (pravé / levé)	Požární odolnost	Součinitel prostupu tepla U [W/m2K]	Min. vzdutích, neprůzvučnost dveří Rw [dB]	Popis	Materiál	Povrchová úprava	Barva/dekor	Zasklení	Doplňky	Popis	Materiál	Typ zárubně	Povrchová úprava	Barva/dekor	Materiál stěny	Doplňky	Materiál kování/povrchová úprava kování	Ovládání dveří (ze strany pantů)			Štět	Zámek	EPS	Zárážka podlahová kovová	Samozavírač / koordinátor	Stavěc	Generální klíč	Lepená plastová dveřní zarážka na stěnu	Mřížka [mm]					
D.2/045	PK		4	1	F.204	F.204b	500+1100	2100	1700	2200	150	2	L	EI 30-SmC3 DP3	X	X	Prasklené dveře z hliníkových profilů. Zasklení sklem bezpečnostním tvrzeným, čířným, s požární odolností.	AL	Práškový lak	Dle projektu interiéru	Bezpečnostní tvrzené sklo PZA	padací lišta	Hliníková systémová zárubeň	Al	do SDK	Práškový lak	Dle projektu interiéru	SDK	X	Broušená nerez ocel	Klika - paniková klika blokovaná (obousměrný únik), po odpojení napájení (variantně EPS nebo EPS tlačítkem) plně funkční	Nedělený	Elektromechanický panikový, s funkcí EPS, reverzní režim zámku, zámek trvale napájený, s cylindrickou vložkou	EPS obklopuje	X										Zámek elektromechanický samozamykací s blokáci obou klik, oboustranně čtečka karet. Přístup den/noc neřešen. Dveřní křídlo včetně prokabelování a průchodky pro kabeláž. Polepy pískovanou fólií - čtverce 40x40mm se zakulacenými rohy dle vyhlášky 398/2009Sb. Ve směru otevírání (proti závěsům) na dveřním křídle ve výšce 850 mm horizontální madlo kruhového průřezu z broušené nerez oceli.	
D.2/046	PK		16	1	F.204	F.212	900	1970	1000	2150	150	1	P	X	X	32	Vnitřní otevíravé dřevěné dveřní křídlo plně hladké se zárubní, falcové, jádro z odlehčené DTD desky, tři závěsy na dveřní křídlo	DTD	HPL	Dle projektu interiéru	X	X	Ocelová zárubeň s těsněním	Ocel	do SDK	Nátěr	Dle projektu interiéru	SDK	X	Broušená nerez ocel matná	Klika - koule	Nedělený	Zámek vložkový s cylindrickou vložkou	X	Ano	X	X	Ano	X	X	X	X				
D.2/047	PK		16	1	F.204	F.211	900	1970	1000	2150	150	1	L	X	X	32	Vnitřní otevíravé dřevěné dveřní křídlo plně hladké se zárubní, falcové, jádro z odlehčené DTD desky, tři závěsy na dveřní křídlo	DTD	HPL	Dle projektu interiéru	X	X	Ocelová zárubeň s těsněním	Ocel	do SDK	Nátěr	Dle projektu interiéru	SDK	X	Broušená nerez ocel matná	Klika - koule	Nedělený	Zámek vložkový s cylindrickou vložkou	X	Ano	X	X	Ano	X	X	X	X				
D.2/048	PK		16	1	F.204	F.210	900	1970	1000	2150	150	1	L	X	X	32	Vnitřní otevíravé dřevěné dveřní křídlo plně hladké se zárubní, falcové, jádro z odlehčené DTD desky, tři závěsy na dveřní křídlo	DTD	HPL	Dle projektu interiéru	X	X	Ocelová zárubeň s těsněním	Ocel	do SDK	Nátěr	Dle projektu interiéru	SDK	X	Broušená nerez ocel matná	Klika - koule	Nedělený	Zámek vložkový s cylindrickou vložkou	X	Ano	X	X	Ano	X	X	X	X				
D.2/049	PK		17	1	F.204a	F.209	900	1970	1000	2150	150	1	P	X	X	X	Vnitřní otevíravé dřevěné dveřní křídlo plně hladké se zárubní, falcové, jádro z odlehčené DTD desky, tři závěsy na dveřní křídlo	DTD	HPL	Dle projektu interiéru	X	X	Ocelová zárubeň s těsněním	Ocel	do SDK	Nátěr	Dle projektu interiéru	SDK	X	Broušená nerez ocel matná	Klika - koule	Nedělený	Zámek vložkový s cylindrickou vložkou	X	X	X	X	Ano	X	X	X	X				
D.2/050	PK		16	1	F.204	F.208	900	1970	1000	2150	150	1	L	X	X	32	Vnitřní otevíravé dřevěné dveřní křídlo plně hladké se zárubní, falcové, jádro z odlehčené DTD desky, tři závěsy na dveřní křídlo	DTD	HPL	Dle projektu interiéru	X	X	Ocelová zárubeň s těsněním	Ocel	do SDK	Nátěr	Dle projektu interiéru	SDK	X	Broušená nerez ocel matná	Klika - koule	Nedělený	Zámek vložkový s cylindrickou vložkou	X	Ano	X	X	Ano	X	X	X	X				
D.2/051	PK		17	1	F.204a	F.207	900	1970	1000	2150	150	1	P	X	X	X	Vnitřní otevíravé dřevěné dveřní křídlo plně hladké se zárubní, falcové, jádro z odlehčené DTD desky, tři závěsy na dveřní křídlo	DTD	HPL	Dle projektu interiéru	X	X	Ocelová zárubeň s těsněním	Ocel	do SDK	Nátěr	Dle projektu interiéru	SDK	X	Broušená nerez ocel matná	Klika - koule	Nedělený	Zámek vložkový s cylindrickou vložkou	X	X	X	X	Ano	X	X	X	X				
D.2/052	PK		21	1	F.206	F.206	700	1970	800	2150	100	1	P	X	X	X	Vnitřní otevíravé dřevěné dveřní křídlo plně hladké se zárubní, falcové, jádro z odlehčené DTD desky, tři závěsy na dveřní křídlo	DTD	HPL	Dle projektu interiéru	X	Spodní ochranný pás	Ocelová zárubeň s těsněním	Ocel	do SDK	Nátěr	Dle projektu interiéru	SDK	X	Broušená nerez ocel matná	Klika - klika	Nedělený	WC zámek	X	X	X	X	X	X	X	X	X				
D.2/053	PK		17	1	F.205	F.206	900	1970	1000	2150	150	1	P	X	X	X	Vnitřní otevíravé dřevěné dveřní křídlo plně hladké se zárubní, falcové, jádro z odlehčené DTD desky, tři závěsy na dveřní křídlo	DTD	HPL	Dle projektu interiéru	X	X	Ocelová zárubeň s těsněním	Ocel	do SDK	Nátěr	Dle projektu interiéru	SDK	X	Broušená nerez ocel matná	Klika - klika	Nedělený	Zámek vložkový s cylindrickou vložkou	X	Ano	X	X	Ano	X	X	X	X				
D.2/054	PK		15	1	F.204a	F.205	900	1970	1000	2150	150	1	L	X	X	X	Vnitřní otevíravé dřevěné dveřní křídlo plně hladké se zárubní, falcové, jádro z odlehčené DTD desky, tři závěsy na dveřní křídlo	DTD	HPL	Dle projektu interiéru	X	X	Ocelová zárubeň s těsněním	Ocel	do SDK	Nátěr	Dle projektu interiéru	SDK	X	Broušená nerez ocel matná	Klika - paniková	Nedělený	Zámek vložkový s cylindrickou vložkou	X	Ano	X	X	Ano	X	X	X	X				

Obecný popis														Křídlo					Zárubeň					Příslušenství							Poznámka	Revize								
Označení	TYP DOTACE	TYP/odkaz na schéma	Počet kusů	Z místnosti	Do místnosti	Světlý otvor [mm]		Stavební otvor [mm]		Hloubka zárubně včetně omítky [mm]	Počet křídel	Otevíravost (pravé / levé)	Požární odolnost	Součinitel prostupu tepla U [W/m2K]	Min. vzduch. neprůzvučnost dveří Rw [dB]	Popis	Materiál	Povrchová úprava	Barva/dekor	Zasklení	Doplňky	Popis	Materiál	Typ zárubně	Povrchová úprava	Barva/dekor	Materiál stěny	Doplňky	Materiál kování/povrchová úprava kování	Ovládání dveří (ze strany pantů)			Štítek	Zámek	EPS	Zárážka podlahová kovová	Samoavírač / koordinátor	Stavěč	Generální klíč	Lepená plastová dveřní zárážka na stěnu
D.2/055	PK	4	1	F.204	F.203	500+1100	2100	1700	2200	150	2	L	EI 30-SmC3 DP3	X	X	Prosklené dveře z hliníkových profilů. Zasklení sklem bezpečnostním tvrzeným, čirým, s požární odolností.	AL	Práškový lak	Dle projektu interiéru	Bezpečnostní tvrzené sklo P2A	padací lišta	Hliníková systémová zárubeň	Al	do SDK	Práškový lak	Dle projektu interiéru	SDK	X	Broušená nerez ocel	Klika - paniková klika blokovaná (obousměrný únik), po odpojení napájení (variantně EPS nebo EPS tlačítkem) plně funkční	Nedělený	Elektromechanický panikový, s funkcí EPS, reverzní režim zámku, zámek trvale napájený, s cylindrickou vložkou	EPS odblokuje	X	Požární konzole pro dvoukřídlové dveře, dveřní zavírače vačkové se zpožděním, kluzná ramínka, koordinátor dveřních křídel	X	Ano	X	X	Zámek elektromechanický samozamykací s blokací obou klik, oboustranné čtečka karet. Telefonní tablo s videotelefonem. Přístup den/noc neřešen. Dveřní křídlo včetně prokabelování a průchodky pro kabeláž 40x40mm se zakulacenými rohy dle vyhlášky 398/2009Sb. Ve směru otevírání (proti závěsům) na dveřním křídle ve výšce 850 mm horizontální madlo kruhového průřezu z broušené nerez oceli.
D.2/056	PK	6	1	F.203	E.201	500+1100	2100	1700	2200	150	2	P	panik+SmC3	X	X	Prosklené dveře z hliníkových profilů. Zasklení sklem bezpečnostním tvrzeným, čirým, s požární odolností.	AL	Práškový lak	Dle projektu interiéru	Bezpečnostní tvrzené sklo P2A	padací lišta	Hliníková systémová zárubeň	Al	do zdiva	Práškový lak	Dle projektu interiéru	zdivo	X	Broušená nerez ocel	Klika - paniková klika	Nedělený	mechanický panikový s cylindrickou vložkou	X	X	Samoavírač dveřnívačkový se zpožděním s kluznou lištou, požární konzole	X	Ano	X	X	Polepy pískovanou folii - čtverce 40x40mm se zakulacenými rohy dle vyhlášky 398/2009Sb. Ve směru otevírání (proti závěsům) na dveřním křídle ve výšce 850 mm horizontální madlo kruhového průřezu z broušené nerez oceli.
D.2/057	PK	23	1	F.201	šachta potr pošta	1100	1970	1200	2150	100	1	L	EI 15-Sm DP1	X	X	Vnitřní otevíravé ocelové dveřní křídlo plně hladké se zárubní, falcové, tři závěsy na dveřní křídlo	ocel	nátěr	Dle projektu interiéru	X	Spodní ochranný pás	Ocelová zárubeň s těsněním	Ocel	do SDK	Nátěr	Dle projektu interiéru	SDK	X	Broušená nerez ocel matná	koule	Nedělený	Zámek vložkový s cylindrickou vložkou	X	X	Ano	X	Ano	X	X	
D.2/058	PK	4	1	A.201b	F.201	500+1100	2100	1700	2200	150	2	L	EI 30-SmC3 DP3	X	X	Prosklené dveře z hliníkových profilů. Zasklení sklem bezpečnostním tvrzeným, čirým, s požární odolností.	AL	Práškový lak	Dle projektu interiéru	Bezpečnostní tvrzené sklo P2A	padací lišta	Hliníková systémová zárubeň	Al	do SDK	Práškový lak	Dle projektu interiéru	SDK	X	Broušená nerez ocel	Klika - paniková klika blokovaná (obousměrný únik), po odpojení napájení (variantně EPS nebo EPS tlačítkem) plně funkční	Nedělený	Elektromechanický panikový, s funkcí EPS, reverzní režim zámku, zámek trvale napájený, s cylindrickou vložkou	EPS odblokuje	X	Požární konzole pro dvoukřídlové dveře, dveřní zavírače vačkové se zpožděním, kluzná ramínka, koordinátor dveřních křídel	X	Ano	X	X	Zámek elektromechanický samozamykací s blokací obou klik, oboustranné čtečka karet. Telefonní tablo. Přístup den/noc neřešen. Dveřní křídlo včetně prokabelování a průchodky pro kabeláž 40x40mm se zakulacenými rohy dle vyhlášky 398/2009Sb. Ve směru otevírání (proti závěsům) na dveřním křídle ve výšce 850 mm horizontální madlo kruhového průřezu z broušené nerez oceli.

Obecný popis														Křídlo					Zárubeň					Příslušenství										Poznámka	Revize																					
Označení	TYP DOTACE	TYP/odkaz na schéma	Počet kusů	Z místnosti	Do místnosti	Světly otvor [mm]		Stavební otvor [mm]		Hloubka zárubně včetně omítky [mm]	Počet křídel	Otevíravost (pravé / levé)	Požární odolnost	Součinitel prostupu tepla U [W/m2K]	Min. vzdutích. neprůzvučnost dveří Rw [dB]	Popis	Materiál	Povrchová úprava	Barva/děkor	Zasklení	Doplňky	Popis	Materiál	Typ zárubně	Povrchová úprava	Barva/děkor	Materiál stěny	Doplňky	Materiál kování/povrchová úprava kování	Ovládání dveří (ze strany pantů)	Štěk	Zámek	EPS			Zarážka podlahová kovová	Samozavírač / koordinátor	Stavěč	Generální klíč	Lepená plastová dveřní zarážka na stěnu	Mřížka [mm]															
						D.2/059	PK	15a	1																									A.201b	A.223							1100	1970	1200	2150	150	1	X	X	X	Vnitřní posuvné dřevěné dveřní křídlo plně hladké se zárubní, jádro z odlehčené DTD, včetně kastlíku s krytem a kolejničí	DTD	HPL	Dle projektu interiéru		
D.2/060	PK	13	1	A.201b	A.224	1100	1970	1200	2150	150	1	P	X	X	32	Vnitřní otevíravé dřevěné dveřní křídlo plně hladké se zárubní, falcové, jádro z odlehčené DTD desky, tři závěsy na dveřní křídlo	DTD	HPL	Dle projektu interiéru	bezp.lvržené čiré min 0,06m2	X	Ocelová zárubeň s těsněním	Ocel	do SDK	Nátěr	Dle projektu interiéru	SDK	X	Broušená nerez ocel matná	Klika - klika	Nedělený	Zámek vložkový s cylindrickou vložkou	X	X	X	X	Ano	X	X																	
D.2/061	PK	17	1	A.224	A.224a	900	1970	1000	2150	100	1	P	X	X	X	Vnitřní otevíravé dřevěné dveřní křídlo plně hladké se zárubní, falcové, jádro z odlehčené DTD desky, tři závěsy na dveřní křídlo	DTD	HPL	Dle projektu interiéru	X	X	Ocelová zárubeň s těsněním	Ocel	do SDK	Nátěr	Dle projektu interiéru	SDK	X	Broušená nerez ocel matná	Klika - klika	Nedělený	Zámek vložkový s cylindrickou vložkou	X	X	X	X	Ano	X	X																	
D.2/062	PK	17	1	A.225	A.225a	900	1970	1000	2150	100	1	L	X	X	X	Vnitřní otevíravé dřevěné dveřní křídlo plně hladké se zárubní, falcové, jádro z odlehčené DTD desky, tři závěsy na dveřní křídlo	DTD	HPL	Dle projektu interiéru	X	X	Ocelová zárubeň s těsněním	Ocel	do SDK	Nátěr	Dle projektu interiéru	SDK	X	Broušená nerez ocel matná	Klika - klika	Nedělený	Zámek vložkový s cylindrickou vložkou	X	X	X	X	Ano	X	X																	
D.2/063	PK	13	1	A.201b	A.225	1100	1970	1200	2150	150	1	L	X	X	32	Vnitřní otevíravé dřevěné dveřní křídlo plně hladké se zárubní, falcové, jádro z odlehčené DTD desky, tři závěsy na dveřní křídlo	DTD	HPL	Dle projektu interiéru	bezp.lvržené čiré min 0,06m2	X	Ocelová zárubeň s těsněním	Ocel	do SDK	Nátěr	Dle projektu interiéru	SDK	X	Broušená nerez ocel matná	Klika - klika	Nedělený	Zámek vložkový s cylindrickou vložkou	X	X	X	X	Ano	X	X																	
D.2/064	PK	15	1	A.201b	A.226	1100	1970	1200	2150	150	1	L	X	X	X	Vnitřní otevíravé dřevěné dveřní křídlo plně hladké se zárubní, falcové, jádro z odlehčené DTD desky, tři závěsy na dveřní křídlo	DTD	HPL	Dle projektu interiéru	X	X	Ocelová zárubeň s těsněním	Ocel	do SDK	Nátěr	Dle projektu interiéru	SDK	X	Broušená nerez ocel matná	Klika - koule	Nedělený	Zámek vložkový s cylindrickou vložkou	X	Ano	X	X	Ano	X	X																	
D.2/065	PK	14	1	A.201b	A.227	1100	1970	1200	2150	150	1	L	X	X	32	Vnitřní otevíravé dřevěné dveřní křídlo plně hladké se zárubní, falcové, jádro z odlehčené DTD desky, tři závěsy na dveřní křídlo	DTD	HPL	Dle projektu interiéru	X	X	Ocelová zárubeň s těsněním	Ocel	do SDK	Nátěr	Dle projektu interiéru	SDK	X	Broušená nerez ocel matná	Klika - koule	Nedělený	Zámek vložkový s cylindrickou vložkou	X	Ano	X	X	Ano	X	X																	
D.2/066	PK	17	1	A.201b	A.228	900	1970	1000	2150	150	1	P	X	X	X	Vnitřní otevíravé dřevěné dveřní křídlo plně hladké se zárubní, falcové, jádro z odlehčené DTD desky, tři závěsy na dveřní křídlo	DTD	HPL	Dle projektu interiéru	X	X	Ocelová zárubeň s těsněním	Ocel	do SDK	Nátěr	Dle projektu interiéru	SDK	X	Broušená nerez ocel matná	Klika - koule	Nedělený	Zámek vložkový s cylindrickou vložkou	X	X	X	X	Ano	X	X																	
D.2/067	PK	16	1	A.201b	A.229	900	1970	1000	2150	150	1	L	X	X	32	Vnitřní otevíravé dřevěné dveřní křídlo plně hladké se zárubní, falcové, jádro z odlehčené DTD desky, tři závěsy na dveřní křídlo	DTD	HPL	Dle projektu interiéru	X	X	Ocelová zárubeň s těsněním	Ocel	do SDK	Nátěr	Dle projektu interiéru	SDK	X	Broušená nerez ocel matná	Klika - koule	Nedělený	Zámek vložkový s cylindrickou vložkou	X	Ano	X	X	Ano	X	X																	
D.2/068	PK	17	1	A.201b	A.230	900	1970	1000	2150	150	1	L	EW 30 DP3	X	X	Vnitřní otevíravé dřevěné dveřní křídla plně hladké se zárubní, falcové, vnitřní výplň s požární odolností, tři závěsy na dveřní křídlo	DTD	HPL	Dle projektu interiéru	X	X	Ocelová zárubeň s těsněním	Ocel	do SDK	Nátěr	Dle projektu interiéru	SDK	X	Broušená nerez ocel matná	Klika - koule	Nedělený	Elektromechanický (dodávka s dveřmi), s funkcí EPS, zámek trvale napájený, s cylindrickou vložkou	Ano	X	X	X	Ano	X	X																	

Obecný popis													Křídlo					Zárubeň					Příslušenství										Poznámka	Revize							
Označení	TYP DOTACE	TYP/odkaz na schéma	Počet kusů	Z místnosti	Do místnosti	Světlý otvor [mm]		Stavební otvor [mm]		Hloubka zárubně včetně omítky [mm]	Počet křídél	Otevíravost (pravé / levé)	Požární odolnost	Součinitel prostupu tepla U [W/m2K]	Min. vzdutích. neprůzvučnost dveří Rw [dB]	Popis	Materiál	Povrchová úprava	Barva/děkor	Zasklení	Doplňky	Popis	Materiál	Typ zárubně	Povrchová úprava	Barva/děkor	Materiál stěny	Doplňky	Materiál kování/povrchová úprava kování	Ovládání dveří (ze strany pantů)	Štítek	Zámek			EPS	Zarážka podlahová kovová	Samozavírač / koordinátor	Stavěč	Generální klíč	Lepená plastová dveřní zarážka na stěnu	Mřížka [mm]
						šířka	výška	šířka	výška																								Spodní ochranný pás	Spodní ochranný pás							
D.2/069	PK	17	1	A.201b	A.231	900	1970	1000	2150	150	1	P	X	X	X	Vnitřní otevíravé dřevěné dveřní křídlo plně hladké se zárubní, falcové, jádro z odlehčené DTD desky, tři závěsy na dveřní křídlo	DTD	HPL	Dle projektu interiéru	X	X	Ocelová zárubeň s těsněním	Ocel	do SDK	Nátěr	Dle projektu interiéru	SDK	X	Broušená nerez ocel matná	Klika - koule	Nedělený	Zámková vložková s cylindrickou vložkou	X	Ano	X	X	Ano	Ano	X	X	
D.2/070	PK	17	1	A.201a	A.232	800	1970	900	2150	150	1	L	X	X	X	Vnitřní otevíravé dřevěné dveřní křídlo plně hladké se zárubní, falcové, jádro z odlehčené DTD desky, tři závěsy na dveřní křídlo	DTD	HPL	Dle projektu interiéru	X	X	Ocelová zárubeň s těsněním	Ocel	do SDK	Nátěr	Dle projektu interiéru	SDK	X	Broušená nerez ocel matná	Klika - koule	Nedělený	Zámková vložková s cylindrickou vložkou	X	X	X	X	Ano	Ano	X	X	
D.2/071	PK	21	1	A.232	A.232b	700	1970	800	2150	100	1	L	X	X	X	Vnitřní otevíravé dřevěné dveřní křídlo plně hladké se zárubní, falcové, jádro z odlehčené DTD desky, tři závěsy na dveřní křídlo	DTD	HPL	Dle projektu interiéru	X	Spodní ochranný pás	Ocelová zárubeň s těsněním	Ocel	do SDK	Nátěr	Dle projektu interiéru	SDK	X	Broušená nerez ocel matná	Klika - klika	Nedělený	WC zámek	X	X	X	X	X	X	X	X	
D.2/072	PK	21	1	A.232	A.232a	700	1970	800	2150	100	1	L	X	X	X	Vnitřní otevíravé dřevěné dveřní křídlo plně hladké se zárubní, falcové, jádro z odlehčené DTD desky, tři závěsy na dveřní křídlo	DTD	HPL	Dle projektu interiéru	X	Spodní ochranný pás	Ocelová zárubeň s těsněním	Ocel	do SDK	Nátěr	Dle projektu interiéru	SDK	X	Broušená nerez ocel matná	Klika - klika	Nedělený	WC zámek	X	X	X	X	X	X	X	X	
D.2/073	PK	17	1	A.233	A.233a	900	1970	1000	2150	150	1	L	X	X	X	Vnitřní otevíravé dřevěné dveřní křídlo plně hladké se zárubní, falcové, jádro z odlehčené DTD desky, tři závěsy na dveřní křídlo	DTD	HPL	Dle projektu interiéru	X	X	Ocelová zárubeň s těsněním	Ocel	do SDK	Nátěr	Dle projektu interiéru	SDK	X	Broušená nerez ocel matná	Klika - klika	Nedělený	Zámková vložková s cylindrickou vložkou	X	X	X	X	Ano	X	X	X	
D.2/074	PK	13	1	A.201a	A.233	1100	1970	1200	2150	150	1	L	X	X	32	Vnitřní otevíravé dřevěné dveřní křídlo plně hladké se zárubní, falcové, jádro z odlehčené DTD desky, tři závěsy na dveřní křídlo	DTD	HPL	Dle projektu interiéru	bezp.tvrzené čiré min 0,06m ²	X	X	Ocelová zárubeň s těsněním	Ocel	do SDK	Nátěr	Dle projektu interiéru	SDK	X	Broušená nerez ocel matná	Klika - klika	Nedělený	Zámková vložková s cylindrickou vložkou	X	X	X	X	Ano	X	X	X
D.2/075	PK	14	1	A.201a	A.234	1100	1970	1200	2150	150	1	P	X	X	32	Vnitřní otevíravé dřevěné dveřní křídlo plně hladké se zárubní, falcové, jádro z odlehčené DTD desky, tři závěsy na dveřní křídlo	DTD	HPL	Dle projektu interiéru	X	X	Ocelová zárubeň s těsněním	Ocel	do SDK	Nátěr	Dle projektu interiéru	SDK	X	Broušená nerez ocel matná	Klika - koule	Nedělený	Zámková vložková s cylindrickou vložkou	X	Ano	X	X	X	Ano	X	X	X
D.2/076	PK	17	1	A.201a	A.235a	900	1970	1000	2150	150	1	P	X	X	X	Vnitřní otevíravé dřevěné dveřní křídlo plně hladké se zárubní, falcové, jádro z odlehčené DTD desky, tři závěsy na dveřní křídlo	DTD	HPL	Dle projektu interiéru	X	X	Ocelová zárubeň s těsněním	Ocel	do SDK	Nátěr	Dle projektu interiéru	SDK	X	Broušená nerez ocel matná	Klika - koule	Nedělený	Zámková vložková s cylindrickou vložkou	X	Ano	X	X	X	Ano	X	X	X
D.2/077	PK	17	1	A.235a	A.235b	900	1970	1000	2150	150	1	P	EW 30 DP3	X	X	Vnitřní otevíravé dřevěné dveřní křídlo plně hladké se zárubní, falcové, tři závěsy na dveřní křídlo	DTD	HPL	Dle projektu interiéru	X	X	Ocelová zárubeň s těsněním	Ocel	do SDK	Nátěr	Dle projektu interiéru	SDK	X	Broušená nerez ocel matná	Klika - klika	Nedělený	Zámková vložková s cylindrickou vložkou	X	Ano	Ano	X	X	Ano	X	X	X
D.2/078	PK	14a	1	A.201a	A.236	1100	1970	1200	2150	150	1	P	X	X	43	Vnitřní otevíravé dřevěné dveřní křídlo plně hladké se zárubní, falcové, jádro z odlehčené DTD desky, tři závěsy na dveřní křídlo	DTD	HPL	Dle projektu interiéru	X	X	Ocelová zárubeň s těsněním	Ocel	do SDK	Nátěr	Dle projektu interiéru	SDK	X	Broušená nerez ocel matná	Klika - koule	Nedělený	Zámková vložková s cylindrickou vložkou	X	Ano	X	X	X	Ano	X	X	X
D.2/079	PK	15	1	A.201a	A.237	1100	1970	1200	2150	150	1	L	X	X	X	Vnitřní otevíravé dřevěné dveřní křídlo plně hladké se zárubní, falcové, jádro z odlehčené DTD desky, tři závěsy na dveřní křídlo	DTD	HPL	Dle projektu interiéru	X	X	Ocelová zárubeň s těsněním	Ocel	do SDK	Nátěr	Dle projektu interiéru	SDK	X	Broušená nerez ocel matná	Klika - koule	Nedělený	Zámková vložková s cylindrickou vložkou	X	Ano	X	X	X	Ano	X	X	X
D.2/080	PK	17	1	A.201a	A.238	900	1970	1000	2150	150	1	P	X	X	X	Vnitřní otevíravé dřevěné dveřní křídlo plně hladké se zárubní, falcové, jádro z odlehčené DTD desky, tři závěsy na dveřní křídlo	DTD	HPL	Dle projektu interiéru	X	X	Ocelová zárubeň s těsněním	Ocel	do SDK	Nátěr	Dle projektu interiéru	SDK	X	Broušená nerez ocel matná	Klika - koule	Nedělený	Zámková vložková s cylindrickou vložkou	X	X	X	X	Ano	Ano	X	X	X
D.2/081	PK	15	1	A.240	A.239	1100	1970	1200	2150	150	1	L	X	X	X	Vnitřní otevíravé dřevěné dveřní křídlo plně hladké se zárubní, falcové, jádro z odlehčené DTD desky, tři závěsy na dveřní křídlo	DTD	HPL	Dle projektu interiéru	X	X	Ocelová zárubeň s těsněním	Ocel	do SDK	Nátěr	Dle projektu interiéru	SDK	X	Broušená nerez ocel matná	Klika - klika	Nedělený	Zámková vložková s cylindrickou vložkou	X	X	X	X	Ano	X	X	X	X

Obecný popis														Křídlo					Zárubeň					Příslušenství										Poznámka	Revize								
Osazení	TYP DOTACE	TYP/odkaz na schéma	Počet kusů	Z místnosti	Do místnosti	Světlý otvor [mm]		Stavební otvor [mm]		Hloubka zárubně včetně omítky [mm]	Počet křídel	Otevíravost (pravé / levé)	Požární odolnost	Součinitel prostupu tepla U [W/m2K]	Min. vzdutích, neprůzvučnost dveří Rw [dB]	Popis	Materiál	Povrchová úprava	Barva/dekor	Zasklení	Doplňky	Popis	Materiál	Typ zárubně	Povrchová úprava	Barva/dekor	Materiál stěny	Doplňky	Materiál kování/povrchová úprava kování	Ovládání dveří (ze strany pantů)	Štítek	Zámek	EPS			Zarážka podlahová kovová	Samozavírač / koordinátor	Stavěč	Generální klíč	Lepená plastová dveřní zarážka na stěnu	Mřížka [mm]		
D.2/082	PK	14	1	A.240	B.204	1100	1970	1200	2150	150	1	P	X	X	32	Vnitřní otevíravé dřevěné dveřní křídlo plně hladké se zárubní, falcové, jádro z odlehčené DTD desky, tři závěsy na dveřní křídlo	DTD	HPL	Dle projektu interiéru	X	X	Ocelová zárubeň s těsněním	Ocel	do SDK	Nátěr	Dle projektu interiéru	SDK	X	Broušená nerez ocel matná	Klika - koule	Nedělený	Zámek vložkový s cylindrickou vložkou	X	X	X	X	Ano	X	X	X	X		
D.2/083	PK	14	1	A.240	B.202	1100	1970	1200	2150	150	1	P	X	X	32	Vnitřní otevíravé dřevěné dveřní křídlo plně hladké se zárubní, falcové, jádro z odlehčené DTD desky, tři závěsy na dveřní křídlo	DTD	HPL	Dle projektu interiéru	X	X	Ocelová zárubeň s těsněním	Ocel	do SDK	Nátěr	Dle projektu interiéru	SDK	X	Broušená nerez ocel matná	Klika - klika	Nedělený	Zámek vložkový s cylindrickou vložkou	X	X	X	X	Ano	X	X	X	X		
D.2/084	PK	17	1	B.202	B.203	900	1970	1000	2150	150	1	P	X	X	X	Vnitřní otevíravé dřevěné dveřní křídlo plně hladké se zárubní, falcové, jádro z odlehčené DTD desky, tři závěsy na dveřní křídlo	DTD	HPL	Dle projektu interiéru	X	X	Ocelová zárubeň s těsněním	Ocel	do SDK	Nátěr	Dle projektu interiéru	SDK	X	Broušená nerez ocel matná	Klika - klika	Nedělený	Zámek vložkový s cylindrickou vložkou	X	Ano	X	X	X	Ano	X	X	X		
D.2/085	PK	21	1	B.203	B.203b	700	1970	800	2150	100	1	P	X	X	X	Vnitřní otevíravé dřevěné dveřní křídlo plně hladké se zárubní, falcové, jádro z odlehčené DTD desky, tři závěsy na dveřní křídlo	DTD	HPL	Dle projektu interiéru	X	Spodní ochranný pás	Ocelová zárubeň s těsněním	Ocel	do SDK	Nátěr	Dle projektu interiéru	SDK	X	Broušená nerez ocel matná	Klika - klika	Nedělený	WC zámek	X	X	X	X	X	X	X	X	X		
D.2/086	PK	21	1	B.203	B.203a	700	1970	800	2150	100	1	P	X	X	X	Vnitřní otevíravé dřevěné dveřní křídlo plně hladké se zárubní, falcové, jádro z odlehčené DTD desky, tři závěsy na dveřní křídlo	DTD	HPL	Dle projektu interiéru	X	Spodní ochranný pás	Ocelová zárubeň s těsněním	Ocel	do SDK	Nátěr	Dle projektu interiéru	SDK	X	Broušená nerez ocel matná	Klika - klika	Nedělený	WC zámek	X	X	X	X	X	X	X	X	X		
D.2/087	PK	3	1	B.201b	B.201a	500+1100	2100	1700	2200	150	2	P	EI 30-SmC3 DP3	X	X	Prosklené dveře z hliníkových profilů. Zasklení sklem bezpečnostním tvrzeným, čirým, s požární odolností.	AL	Práškový lak	Dle projektu interiéru	Bezpečnostní tvrzené sklo PZA	padací lišta	Hliníková systémová zárubeň	Al	do SDK	Práškový lak	Dle projektu interiéru	SDK	X	Broušená nerez ocel	Klika - paniková klika	Nedělený	mechanický panikový s cylindrickou vložkou	X	X	Samozavírač dveřní s kluznou lištou, požární konzole	X	Ano	X	X	X	X	X	Polepy pískované folii - čtverce 40x40mm se zakulacenými rohy dle vyhlášky 398/2009Sb. Ve směru otevírání (proti závěsům) na dveřním křídle ve výšce 850 mm horizontální madlo kruhového průřezu z broušené nerez oceli.
D.2/088	PK	6	1	F.201a	E.201	500+1100	2100	1700	2200	150	2	P	EI 30-SmC3 DP3	X	X	Prosklené dveře z hliníkových profilů. Zasklení sklem bezpečnostním tvrzeným, čirým, s požární odolností. Bez plnoplošného polepu.	AL	Práškový lak	Dle projektu interiéru	Bezpečnostní tvrzené sklo	X	Hliníková systémová zárubeň	Al	do ŽB	Práškový lak	Dle projektu interiéru	ŽB	X	Broušená nerez ocel	Klika - paniková klika	Nedělený	mechanický panikový s cylindrickou vložkou	X	X	Samozavírač dveřní s kluznou lištou, požární konzole	X	Ano	X	X	X	X	X	Polepy pískované folii - čtverce 40x40mm se zakulacenými rohy dle vyhlášky 398/2009Sb. Ve směru otevírání (proti závěsům) na dveřním křídle ve výšce 850 mm horizontální madlo kruhového průřezu z broušené nerez oceli.

Obecný popis														Křídlo					Zárubeň					Příslušenství										Poznámka	Revize							
Osazení	TYP DOTACE	TYP/odkaz na schéma	Počet kusů	Z místnosti	Do místnosti	Světlý otvor [mm]		Stavební otvor [mm]		Hloubka zárubně včetně omítky [mm]	Počet křídél	Otevíravost (pravé / levé)	Požární odolnost	Součinitel prostupu tepla U [W/m2K]	Min. vzdutích, neprůzvučnost dveří Rw [dB]	Popis	Materiál	Povrchová úprava	Barva/dekor	Zasklení	Doplňky	Popis	Materiál	Typ zárubně	Povrchová úprava	Barva/dekor	Materiál stěny	Doplňky	Materiál kování/povrchová úprava kování	Ovládání dveří (ze strany pantů)	Štítek	Zámek	EPS			Zarážka podlahová kovová	Samozavírač / koordinátor	Stavěč	Generální klíč	Lepená plastová dveřní zarážka na stěnu	Mřížka [mm]	
D.2/089	PK	6	1	E.203	E.201	500+1100	2100	1700	2200	150	2	P	SmcC3	X	X	Proskené dveře z hliníkových profilů. Zasklení sklem bezpečnostním tvrzeným, čirým, s požární odolností. Bez plnoplošného polepu.	AL	Práškový lak	Dle projektu interiéru	Bezpečnostní tvrzené sklo	X	Hliníková systémová zárubeň	Al	do zdíva	Práškový lak	Dle projektu interiéru	zdivo	X	Broušená nerez ocel	Klika - paniková klika	Nedělený	mechanický panikový s cylindrickou vložkou	X	X	Samozavírač dveřní/vačkový se zpozděním s kluznou lištou, požární konzole	X	Ano	X	X	Polepy pískovanou folii - čtverce 40x40mm se zakulacenými rohy dle vyhlášky 398/2009Sb. Ve směru otevírání (proti závěsům) na dveřním křídle ve výšce 850 mm horizontální madlo kruhového průřezu z broušené nerez oceli.		
D.2/090	PK	4	1	A.201b	B.201a	500+1100	2100	1700	2200	150	2	L	X	X	Proskené dveře z hliníkových profilů. Zasklení sklem bezpečnostním tvrzeným, čirým, s požární odolností.	AL	Práškový lak	Dle projektu interiéru	Bezpečnostní tvrzené sklo PZA	padací lišta	Hliníková systémová zárubeň	Al	do SDK	Práškový lak	Dle projektu interiéru	SDK	X	Broušená nerez ocel	Klika - paniková klika blokovaná (obousměrný únik), po odpojení napájení (variantně EPS nebo EPS tlačítkem) plně funkční	Nedělený	Elektromechanický panikový, s funkcí EPS, reverzní režim zámku, zámek trvale napájený, s cylindrickou vložkou	EPS odblikuje	X	Samozavírač dveřní/vačkový se zpozděním s kluznou lištou, požární konzole	X	Ano	X	Zámek elektromechanický samozamykací s blokáci obou klik, oboustranně čtečka karet. Telefonní tablo. Přístup den/noc neřešen. Dveřní křídlo včetně prokabelování a průchodky pro kabeláž. Polepy pískovanou folii - čtverce 40x40mm se zakulacenými rohy dle vyhlášky 398/2009Sb. Ve směru otevírání (proti závěsům) na dveřním křídle ve výšce 850 mm horizontální madlo kruhového průřezu z broušené nerez oceli.				
D.2/091	PK	13	1	A.201a	A.204	1100	1970	1200	2150	150	1	L	X	X	32	Vnitřní otevíravé dřevěné dveřní křídlo plně hladké se zárubní, falcové, jádro z odlehčené DTD desky, tři závěsy na dveřní křídlo	DTD	HPL	Dle projektu interiéru	bezp.tvrzené čiré min 0,06m2	X	Ocelová zárubeň s těsněním	Ocel	do SDK	Nátěr	Dle projektu interiéru	SDK	X	Broušená nerez ocel matná	Klika - klika	Nedělený	Zámek vložkový s cylindrickou vložkou	X	X	X	X	Ano	X	X			
D.2/092	PK	19	1	A.204	A.204a	800	1970	900	2150	150	1	P	X	X	X	Vnitřní otevíravé dřevěné dveřní křídlo plně hladké se zárubní, falcové, jádro z odlehčené DTD desky, tři závěsy na dveřní křídlo	DTD	HPL	Dle projektu interiéru	X	Spodní ochranný pás	Ocelová zárubeň s těsněním	Ocel	do SDK	Nátěr	Dle projektu interiéru	SDK	X	Broušená nerez ocel matná	Klika - klika	Nedělený	Zámek vložkový s cylindrickou vložkou	X	X	X	X	Ano	X	X			
D.2/093	PK	18	1	A.201a	A.205	800	1970	900	2150	150	1	P	X	X	32	Vnitřní otevíravé dřevěné dveřní křídlo plně hladké se zárubní, falcové, jádro z odlehčené DTD desky, tři závěsy na dveřní křídlo	DTD	HPL	Dle projektu interiéru	X	padací lišta	Ocelová zárubeň s těsněním	Ocel	do SDK	Nátěr	Dle projektu interiéru	SDK	X	Broušená nerez ocel matná	Klika - koule	Nedělený	Zámek vložkový s cylindrickou vložkou	X	X	X	X	Ano	Ano	X	X		
D.2/094	PK	13	1	A.201a	A.206	1100	1970	1200	2150	150	1	P	X	X	32	Vnitřní otevíravé dřevěné dveřní křídlo plně hladké se zárubní, falcové, jádro z odlehčené DTD desky, tři závěsy na dveřní křídlo	DTD	HPL	Dle projektu interiéru	bezp.tvrzené čiré min 0,06m2	X	padací lišta	Ocelová zárubeň s těsněním	Ocel	do SDK	Nátěr	Dle projektu interiéru	SDK	X	Broušená nerez ocel matná	Klika - klika	Nedělený	Zámek vložkový s cylindrickou vložkou	X	X	X	X	Ano	X	X		
D.2/095	PK	19	1	A.206	A.206a	800	1970	900	2150	150	1	L	X	X	X	Vnitřní otevíravé dřevěné dveřní křídlo plně hladké se zárubní, falcové, jádro z odlehčené DTD desky, tři závěsy na dveřní křídlo	DTD	HPL	Dle projektu interiéru	X	Spodní ochranný pás	Ocelová zárubeň s těsněním	Ocel	do SDK	Nátěr	Dle projektu interiéru	SDK	X	Broušená nerez ocel matná	Klika - klika	Nedělený	Zámek vložkový s cylindrickou vložkou	X	X	X	X	Ano	X	X			

Obecný popis													Křídlo					Zárubeň					Příslušenství										Poznámka	Revize											
Osazení	TYP DOTACE	TYP odkaz na schéma	Počet kusů	Z místnosti	Do místnosti	Světlý otvor [mm]		Stavební otvor [mm]		Hloubka zárubně včetně omítky [mm]	Počet křídél	Otevíravost (pravé / levé)	Požární odolnost	Součinitel prostupu tepla U [W/m2K]	Min. vzdutích. neprůzvučnost dveří Rw [dB]	Popis	Materiál	Povrchová úprava	Barva/dekor	Zasklení	Doplňky	Popis	Materiál	Typ zárubně	Povrchová úprava	Barva/dekor	Materiál stěny	Doplňky	Materiál kování/povrchová úprava kování	Ovládací dveři (ze strany pantů)	Štítek	Zámek			EPS	Zarážka podlahová kovová	Samozavírač / koordinátor	Stavěč	Generální klíč	Lepená plastová dveřní zarážka na stěnu	Mřížka [mm]				
D.2/096	PK	19	1	A.207	A.207a	800	1970	900	2150	150	1	P	X	X	X																		Vnitřní otevíravé dřevěné dveřní křídlo plně hladké se zárubní, falcové, jádro z odlehčené DTD desky, tři závěsy na dveřní křídlo	DTD								HPL	Dle projektu interiéru	X	Spodní ochranný pás
D.2/097	PK	13	1	A.201a	A.207	1100	1970	1200	2150	150	1	L	X	X	32	Vnitřní otevíravé dřevěné dveřní křídlo plně hladké se zárubní, falcové, jádro z odlehčené DTD desky, tři závěsy na dveřní křídlo	DTD	HPL	Dle projektu interiéru	bezp.tvrzené čiré min 0,06m2	padací lišta	Ocelová zárubeň s těsněním	Ocel	do SDK	Nátěr	Dle projektu interiéru	SDK	X	Broušená nerez ocel matná	Klika - klika	Nedělený	Zámek vložkový s cylindrickou vložkou	X	X	X	X	Ano	X	X						
D.2/098	PK	18	1	A.201a	A.208	800	1970	900	2150	150	1	L	X	X	32	Vnitřní otevíravé dřevěné dveřní křídlo plně hladké se zárubní, falcové, jádro z odlehčené DTD desky, tři závěsy na dveřní křídlo	DTD	HPL	Dle projektu interiéru	X	padací lišta	Ocelová zárubeň s těsněním	Ocel	do SDK	Nátěr	Dle projektu interiéru	SDK	X	Broušená nerez ocel matná	Klika - koule	Nedělený	Zámek vložkový s cylindrickou vložkou	X	X	X	X	Ano	Ano	X	X					
D.2/099	PK	13	1	A.201a	A.209	1100	1970	1200	2150	150	1	P	X	X	32	Vnitřní otevíravé dřevěné dveřní křídlo plně hladké se zárubní, falcové, jádro z odlehčené DTD desky, tři závěsy na dveřní křídlo	DTD	HPL	Dle projektu interiéru	bezp.tvrzené čiré min 0,06m2	padací lišta	Ocelová zárubeň s těsněním	Ocel	do SDK	Nátěr	Dle projektu interiéru	SDK	X	Broušená nerez ocel matná	Klika - klika	Nedělený	Zámek vložkový s cylindrickou vložkou	X	X	X	X	Ano	X	X						
D.2/100	PK	19	1	A.209	A.209a	800	1970	900	2150	150	1	L	X	X	X	Vnitřní otevíravé dřevěné dveřní křídlo plně hladké se zárubní, falcové, jádro z odlehčené DTD desky, tři závěsy na dveřní křídlo	DTD	HPL	Dle projektu interiéru	X	Spodní ochranný pás	Ocelová zárubeň s těsněním	Ocel	do SDK	Nátěr	Dle projektu interiéru	SDK	X	Broušená nerez ocel matná	Klika - klika	Nedělený	Zámek vložkový s cylindrickou vložkou	X	X	X	X	Ano	X	X						
D.2/101	PK	19	1	A.210	A.210a	800	1970	900	2150	150	1	P	X	X	X	Vnitřní otevíravé dřevěné dveřní křídlo plně hladké se zárubní, falcové, jádro z odlehčené DTD desky, tři závěsy na dveřní křídlo	DTD	HPL	Dle projektu interiéru	X	Spodní ochranný pás	Ocelová zárubeň s těsněním	Ocel	do SDK	Nátěr	Dle projektu interiéru	SDK	X	Broušená nerez ocel matná	Klika - klika	Nedělený	Zámek vložkový s cylindrickou vložkou	X	X	X	X	Ano	X	X						
D.2/102	PK	13	1	A.201a	A.210	1100	1970	1200	2150	150	1	L	X	X	32	Vnitřní otevíravé dřevěné dveřní křídlo plně hladké se zárubní, falcové, jádro z odlehčené DTD desky, tři závěsy na dveřní křídlo	DTD	HPL	Dle projektu interiéru	bezp.tvrzené čiré min 0,06m2	padací lišta	Ocelová zárubeň s těsněním	Ocel	do SDK	Nátěr	Dle projektu interiéru	SDK	X	Broušená nerez ocel matná	Klika - klika	Nedělený	Zámek vložkový s cylindrickou vložkou	X	X	X	X	Ano	X	X						
D.2/103	PK	2	1	A.201a	A.201b	500+1100	2100	1700	2200	150	2	P	X	X	X	Prosklené dveře z hliníkových profilů. Zasklení sklem bezpečnostním tvrzeným, čirým, s požární odolností.	AL	Práškový lak	Dle projektu interiéru	Bezpečnostní tvrzené sklo PZA	padací lišta	Hliníková systémová zárubeň	Al	do SDK	Práškový lak	Dle projektu interiéru	SDK	X	Broušená nerez ocel	Klika-paniková klika. Požární konzole s dvěma elektromagnety napojenými na EPS.	Nedělený	mechanický panikový zámek	EPS odblokuje	X	X	2x samozavírač dveřní vložkový se zpožděním pro požární konzoli	X	X	X	X	Ano	X	X	Dveře trvale otevřené, na pokyn EPS se uzavírou. Dveřní křídlo včetně prokabelování a průchodky pro kabeláž. Polepy pískovanou fólií - čtverce 40x40mm se zakulacenými rohy dle vyhlášky 398/2009Sb. Ve směru otevírání (proti závěsům) na dveřním křídle ve výšce 850 mm horizontální madlo kruhového průřezu z broušené nerez oceli.	
D.2/104	PK	12	1	A.201b	A.211	1100	1970	1200	2150	150	1	P	X	X	43	Vnitřní otevíravé ocelové dveřní křídlo plně hladké se zárubní, falcové, z vnitřní strany osazené dvěma mřížovými, v křídle průhledové okno s posuvnými dvířky s knoflíkem, tři závěsy na dveřní křídlo	OCEL	Nátěr	Dle projektu interiéru	Bezpečnostní tvrzené sklo	padací lišta	Speciální ocelová zárubeň s akustickým těsněním z minerální plsti	Ocel	do SDK	Nátěr	Dle projektu interiéru	SDK	X	Broušená nerez ocel matná	Z vnější strany klika - vnitřní	Nedělený	Zámek vložkový s cylindrickou vložkou (přístupný z obou stran)	X	X	X	X	Ano	X	X						
D.2/105	PK	12	1	A.201b	A.212	1100	1970	1200	2150	150	1	L	X	X	43	Vnitřní otevíravé ocelové dveřní křídlo plně hladké se zárubní, falcové, z vnitřní strany osazené dvěma mřížovými, v křídle průhledové okno s posuvnými dvířky s knoflíkem, tři závěsy na dveřní křídlo	OCEL	Nátěr	Dle projektu interiéru	Bezpečnostní tvrzené sklo	padací lišta	Speciální ocelová zárubeň s akustickým těsněním z minerální plsti	Ocel	do SDK	Nátěr	Dle projektu interiéru	SDK	X	Broušená nerez ocel matná	Z vnější strany klika - vnitřní	Nedělený	Zámek vložkový s cylindrickou vložkou (přístupný z obou stran)	X	X	X	X	Ano	X	X						
D.2/106	PK	19	1	A.213	A.213a	800	1970	900	2150	150	1	P	X	X	X	Vnitřní otevíravé dřevěné dveřní křídlo plně hladké se zárubní, falcové, jádro z odlehčené DTD desky, tři závěsy na dveřní křídlo	DTD	HPL	Dle projektu interiéru	X	Spodní ochranný pás	Ocelová zárubeň s těsněním	Ocel	do SDK	Nátěr	Dle projektu interiéru	SDK	X	Broušená nerez ocel matná	Klika - klika	Nedělený	Zámek vložkový s cylindrickou vložkou	X	X	X	X	Ano	X	X						

Obecný popis														Křídlo					Zárubeň					Příslušenství										Poznámka	Revize						
Označení	TYP DOTACE	TYP/odkaz na schéma	Počet kusů	Z místnosti	Do místnosti	Světlý otvor [mm]		Stavební otvor [mm]		Hloubka zárubně včetně omítky [mm]	Počet křídél	Otevíravost (pravé / levé)	Požární odolnost	Součinitel prostupu tepla U [W/m2K]	Min. vzdutích. neprůzvučnost dveří Rw [dB]	Popis	Materiál	Povrchová úprava	Barva/dekor	Zasklení	Doplňky	Popis	Materiál	Typ zárubně	Povrchová úprava	Barva/dekor	Materiál stěny	Doplňky	Materiál kování/povrchová úprava kování	Ovládání dveří (ze strany pantů)	Štítek	Zámek	EPS			Zarážka podlahová kovová	Samozavírač / koordinátor	Stavěč	Generální klíč	Lepená plastová dveřní zarážka na stěnu	Mřížka [mm]
D.2/107	PK	13	1	A.201b	A.213	1100	1970	1200	2150	150	1	L	X	X	32																			Vnitřní otevíravé dřevěné dveřní křídlo plné hladké se zárubní, falcové, jádro z odlehčené DTD desky, tři závěsy na dveřní křídlo	DTD						
D.2/108	PK	18	1	A.201b	A.214	800	1970	900	2150	150	1	L	X	X	32	Vnitřní otevíravé dřevěné dveřní křídlo plné hladké se zárubní, falcové, jádro z odlehčené DTD desky, tři závěsy na dveřní křídlo	DTD	HPL	Dle projektu interiéru	X	padací lišta	Ocelová zárubeň s těsněním	Ocel	do SDK	Nátěr	Dle projektu interiéru	SDK	X	Broušená nerez ocel matná	Klika - koule	Nedělený	Zámek vložkový s cylindrickou vložkou	X	Ano	X	X	Ano	X	X		
D.2/109	PK	13	1	A.201b	A.215	1100	1970	1200	2150	150	1	P	X	X	32	Vnitřní otevíravé dřevěné dveřní křídlo plné hladké se zárubní, falcové, jádro z odlehčené DTD desky, tři závěsy na dveřní křídlo	DTD	HPL	Dle projektu interiéru	bezp.tvrzené čiré min 0,06m2	padací lišta	Ocelová zárubeň s těsněním	Ocel	do SDK	Nátěr	Dle projektu interiéru	SDK	X	Broušená nerez ocel matná	Klika - klika	Nedělený	Zámek vložkový s cylindrickou vložkou	X	X	X	X	Ano	X	X		
D.2/110	PK	19	1	A.215	A.215a	800	1970	900	2150	150	1	L	X	X	X	Vnitřní otevíravé dřevěné dveřní křídlo plné hladké se zárubní, falcové, jádro z odlehčené DTD desky, tři závěsy na dveřní křídlo	DTD	HPL	Dle projektu interiéru	X	Spodní ochranný pás	Ocelová zárubeň s těsněním	Ocel	do SDK	Nátěr	Dle projektu interiéru	SDK	X	Broušená nerez ocel matná	Klika - klika	Nedělený	Zámek vložkový s cylindrickou vložkou	X	X	X	X	Ano	X	X		
D.2/111	PK	19	1	A.216	A.216a	800	1970	900	2150	150	1	P	X	X	X	Vnitřní otevíravé dřevěné dveřní křídlo plné hladké se zárubní, falcové, jádro z odlehčené DTD desky, tři závěsy na dveřní křídlo	DTD	HPL	Dle projektu interiéru	X	Spodní ochranný pás	Ocelová zárubeň s těsněním	Ocel	do SDK	Nátěr	Dle projektu interiéru	SDK	X	Broušená nerez ocel matná	Klika - klika	Nedělený	Zámek vložkový s cylindrickou vložkou	X	X	X	X	Ano	X	X		
D.2/112	PK	13	1	A.201b	A.216	1100	1970	1200	2150	150	1	L	X	X	32	Vnitřní otevíravé dřevěné dveřní křídlo plné hladké se zárubní, falcové, jádro z odlehčené DTD desky, tři závěsy na dveřní křídlo	DTD	HPL	Dle projektu interiéru	bezp.tvrzené čiré min 0,06m2	padací lišta	Ocelová zárubeň s těsněním	Ocel	do SDK	Nátěr	Dle projektu interiéru	SDK	X	Broušená nerez ocel matná	Klika - klika	Nedělený	Zámek vložkový s cylindrickou vložkou	X	X	X	X	Ano	X	X		
D.2/113	PK	22	1	A.216	A.217	800	1970	900	2150	150	1	X	X	X	X	Vnitřní jednokřídlové dveře plné hladké posuvné, ve stavebním pouzdrě	DTD	HPL	Dle projektu interiéru	X	X	Obložková zatubeň + stavební pouzdro	DTD	do SDK	HPL	Dle projektu interiéru	SDK	X	Broušená nerez ocel matná	zadlabávací úchytky na		Zámek vložkový s cylindrickou vložkou	X	X	X	X	Ano	X	X		
D.2/114	PK	22	1	A.217	A.218	800	1970	900	2150	150	1	X	X	X	X	Vnitřní jednokřídlové dveře plné hladké posuvné, ve stavebním pouzdrě	DTD	HPL	Dle projektu interiéru	X	X	Obložková zatubeň + stavební pouzdro	DTD	do SDK	HPL	Dle projektu interiéru	SDK	X	Broušená nerez ocel matná	zadlabávací úchytky na		Zámek vložkový s cylindrickou vložkou	X	X	X	X	Ano	X	X		
D.2/115	PK	13	1	A.201b	A.218	1100	1970	1200	2150	150	1	P	X	X	32	Vnitřní otevíravé dřevěné dveřní křídlo plné hladké se zárubní, falcové, jádro z odlehčené DTD desky, tři závěsy na dveřní křídlo	DTD	HPL	Dle projektu interiéru	bezp.tvrzené čiré min 0,06m2	padací lišta	Ocelová zárubeň s těsněním	Ocel	do SDK	Nátěr	Dle projektu interiéru	SDK	X	Broušená nerez ocel matná	Klika - klika	Nedělený	Zámek vložkový s cylindrickou vložkou	X	X	X	X	Ano	X	X		
D.2/116	PK	19	1	A.218	A.218a	800	1970	900	2150	150	1	L	X	X	X	Vnitřní otevíravé dřevěné dveřní křídlo plné hladké se zárubní, falcové, jádro z odlehčené DTD desky, tři závěsy na dveřní křídlo	DTD	HPL	Dle projektu interiéru	X	Spodní ochranný pás	Ocelová zárubeň s těsněním	Ocel	do SDK	Nátěr	Dle projektu interiéru	SDK	X	Broušená nerez ocel matná	Klika - klika	Nedělený	Zámek vložkový s cylindrickou vložkou	X	X	X	X	Ano	X	X		
D.2/117	PK	19	1	A.219	A.219a	800	1970	900	2150	150	1	P	X	X	X	Vnitřní otevíravé dřevěné dveřní křídlo plné hladké se zárubní, falcové, jádro z odlehčené DTD desky, tři závěsy na dveřní křídlo	DTD	HPL	Dle projektu interiéru	X	Spodní ochranný pás	Ocelová zárubeň s těsněním	Ocel	do SDK	Nátěr	Dle projektu interiéru	SDK	X	Broušená nerez ocel matná	Klika - klika	Nedělený	Zámek vložkový s cylindrickou vložkou	X	X	X	X	Ano	X	X		
D.2/118	PK	13	1	A.201b	A.219	1100	1970	1200	2150	150	1	L	X	X	32	Vnitřní otevíravé dřevěné dveřní křídlo plné hladké se zárubní, falcové, jádro z odlehčené DTD desky, tři závěsy na dveřní křídlo	DTD	HPL	Dle projektu interiéru	bezp.tvrzené čiré min 0,06m2	padací lišta	Ocelová zárubeň s těsněním	Ocel	do SDK	Nátěr	Dle projektu interiéru	SDK	X	Broušená nerez ocel matná	Klika - klika	Nedělený	Zámek vložkový s cylindrickou vložkou	X	X	X	X	Ano	X	X		
D.2/119	PK	13	1	A.201b	A.220	1100	1970	1200	2150	150	1	L	X	X	32	Vnitřní otevíravé dřevěné dveřní křídlo plné hladké se zárubní, falcové, jádro z odlehčené DTD desky, tři závěsy na dveřní křídlo	DTD	HPL	Dle projektu interiéru	bezp.tvrzené čiré min 0,06m2	padací lišta	Ocelová zárubeň s těsněním	Ocel	do SDK	Nátěr	Dle projektu interiéru	SDK	X	Broušená nerez ocel matná	Klika - klika	Nedělený	Zámek vložkový s cylindrickou vložkou	X	X	X	X	Ano	X	X		

Obecný popis													Křídlo					Zárubeň					Příslušenství										Poznámka	Revize							
Označení	TYP DOTACE	TYP/odkaz na schéma	Počet kusů	Z místnosti	Do místnosti	Světlý otvor [mm]		Stavební otvor [mm]		Hloubka zárubně včetně omítky [mm]	Počet křídél	Otevíravost (pravé / levé)	Požární odolnost	Součinitel prostupu tepla U [W/m2K]	Min. vzdutích. neprůzvučnost dveří Rw [dB]	Popis	Materiál	Povrchová úprava	Barva/děkor	Zasklení	Doplňky	Popis	Materiál	Typ zárubně	Povrchová úprava	Barva/děkor	Materiál stěny	Doplňky	Materiál kování/povrchová úprava kování	Ovládání dveří (ze strany pantů)	Štítek	Zámek			EPS	Zarážka podlahová kovová	Samozavírač / koordinátor	Stavěč	Generální klíč	Lepená plastová dveřní zarážka na stěnu	Mřížka [mm]
D.2/120	PK	19	1	A.220	A.220a	800	1970	900	2150	150	1	P	X	X	X																		Vnitřní otevíravé dřevěné dveřní křídlo plně hladké se zárubní, falcové, jádro z odlehčené DTD desky, tři závěsy na dveřní křídlo	DTD							
D.2/121	PK	19	1	A.221	A.221a	800	1970	900	2150	150	1	L	X	X	X	Vnitřní otevíravé dřevěné dveřní křídlo plně hladké se zárubní, falcové, jádro z odlehčené DTD desky, tři závěsy na dveřní křídlo	DTD	HPL	Dle projektu interiéru	X	Spodní ochranný pás	Ocelová zárubeň s těsněním	Ocel	do SDK	Nátěr	Dle projektu interiéru	SDK	X	Broušená nerez ocel matná	Klika - klika	Nedělený	Zámek vložkový s cylindrickou vložkou	X	X	X	X	Ano	Ano	X	X	
D.2/122	PK	13	1	A.201b	A.221	1100	1970	1200	2150	150	1	P	X	X	32	Vnitřní otevíravé dřevěné dveřní křídlo plně hladké se zárubní, falcové, jádro z odlehčené DTD desky, tři závěsy na dveřní křídlo	DTD	HPL	Dle projektu interiéru	bezpeřtvrzené čiré min 0,06m2	padací lišta	Ocelová zárubeň s těsněním	Ocel	do SDK	Nátěr	Dle projektu interiéru	SDK	X	Broušená nerez ocel matná	Klika - klika	Nedělený	Zámek vložkový s cylindrickou vložkou	X	X	X	X	Ano	Ano	X	X	
D.2/123	PK	13	1	A.201b	A.222	1100	1970	1200	2150	150	1	L	X	X	32	Vnitřní otevíravé dřevěné dveřní křídlo plně hladké se zárubní, falcové, jádro z odlehčené DTD desky, tři závěsy na dveřní křídlo	DTD	HPL	Dle projektu interiéru	bezpeřtvrzené čiré min 0,06m2	padací lišta	Ocelová zárubeň s těsněním	Ocel	do SDK	Nátěr	Dle projektu interiéru	SDK	X	Broušená nerez ocel matná	Klika - klika	Nedělený	Zámek vložkový s cylindrickou vložkou	X	X	X	X	Ano	Ano	X	X	Z vnitřní stany (proti závěsům) na dveřním křídle ve výšce 850 mm horizontální madlo kruhového průřezu z broušené nerez oceli
D.2/124	PK	17a	1	A.222	A.222a	900	1970	1000	2150	150	1	P	X	X	X	Vnitřní otevíravé dřevěné dveřní křídlo plně hladké se zárubní, falcové, jádro z odlehčené DTD desky, tři závěsy na dveřní křídlo	DTD	HPL	Dle projektu interiéru	X	Spodní ochranný pás	Ocelová zárubeň s těsněním	Ocel	do SDK	Nátěr	Dle projektu interiéru	SDK	X	Broušená nerez ocel matná	Klika - klika	Nedělený	Zámek vložkový s cylindrickou vložkou	X	X	X	X	Ano	Ano	X	X	Z vnitřní stany (proti závěsům) na dveřním křídle ve výšce 850 mm horizontální madlo kruhového průřezu z broušené nerez oceli
D.2/125	PK	16	1	B.201b	B.205	900	1970	1000	2150	150	1	P	X	X	32	Vnitřní otevíravé dřevěné dveřní křídlo plně hladké se zárubní, falcové, jádro z odlehčené DTD desky, tři závěsy na dveřní křídlo	DTD	HPL	Dle projektu interiéru	X	X	Ocelová zárubeň s těsněním	Ocel	do SDK	Nátěr	Dle projektu interiéru	SDK	X	Broušená nerez ocel matná	Klika - koule	Nedělený	Zámek vložkový s cylindrickou vložkou	X	Ano	X	X	Ano	Ano	X	X	
D.2/126	PK	16	1	B.201b	B.206	900	1970	1000	2150	150	1	P	X	X	32	Vnitřní otevíravé dřevěné dveřní křídlo plně hladké se zárubní, falcové, jádro z odlehčené DTD desky, tři závěsy na dveřní křídlo	DTD	HPL	Dle projektu interiéru	X	X	Ocelová zárubeň s těsněním	Ocel	do SDK	Nátěr	Dle projektu interiéru	SDK	X	Broušená nerez ocel matná	Klika - koule	Nedělený	Zámek vložkový s cylindrickou vložkou	X	Ano	X	X	Ano	Ano	X	X	
D.2/127	PK	17	1	B.201b	B.207	900	1970	1000	2150	150	1	P	X	X	X	Vnitřní otevíravé dřevěné dveřní křídlo plně hladké se zárubní, falcové, jádro z odlehčené DTD desky, tři závěsy na dveřní křídlo	DTD	HPL	Dle projektu interiéru	X	X	Ocelová zárubeň s těsněním	Ocel	do SDK	Nátěr	Dle projektu interiéru	SDK	X	Broušená nerez ocel matná	Klika - koule	Nedělený	Zámek vložkový s cylindrickou vložkou	X	Ano	X	X	Ano	Ano	X	X	
D.2/128	PK	14a	1	B.201b	B.209	1100	1970	1200	2150	150	1	L	X	X	43	Vnitřní otevíravé dřevěné dveřní křídlo plně hladké se zárubní, falcové, jádro z odlehčené DTD desky, tři závěsy na dveřní křídlo	DTD	HPL	Dle projektu interiéru	X	X	Ocelová zárubeň s těsněním	Ocel	do SDK	Nátěr	Dle projektu interiéru	SDK	X	Broušená nerez ocel matná	Klika - koule	Nedělený	Zámek vložkový s cylindrickou vložkou	X	Ano	X	X	Ano	Ano	X	X	
D.2/129	PK	14	1	B.201b	B.210	1100	1970	1200	2150	150	1	L	X	X	32	Vnitřní otevíravé dřevěné dveřní křídlo plně hladké se zárubní, falcové, jádro z odlehčené DTD desky, tři závěsy na dveřní křídlo	DTD	HPL	Dle projektu interiéru	X	X	Ocelová zárubeň s těsněním	Ocel	do SDK	Nátěr	Dle projektu interiéru	SDK	X	Broušená nerez ocel matná	Klika - koule	Nedělený	Zámek vložkový s cylindrickou vložkou	X	Ano	X	X	Ano	Ano	X	X	
D.2/130	PK	15	1	C.224	B.210	1100	1970	1200	2150	150	1	P	X	X	X	Vnitřní otevíravé dřevěné dveřní křídlo plně hladké se zárubní, falcové, jádro z odlehčené DTD desky, tři závěsy na dveřní křídlo	DTD	HPL	Dle projektu interiéru	X	X	Ocelová zárubeň s těsněním	Ocel	do SDK	Nátěr	Dle projektu interiéru	SDK	X	Broušená nerez ocel matná	Klika - koule	Nedělený	Zámek vložkový s cylindrickou vložkou	X	X	X	X	Ano	Ano	X	X	
D.2/131	PK	17	1	B.210	C.217	900	1970	1000	2150	150	1	L	X	X	X	Vnitřní otevíravé dřevěné dveřní křídlo plně hladké se zárubní, falcové, jádro z odlehčené DTD desky, tři závěsy na dveřní křídlo	DTD	HPL	Dle projektu interiéru	X	X	Ocelová zárubeň s těsněním	Ocel	do SDK	Nátěr	Dle projektu interiéru	SDK	X	Broušená nerez ocel matná	Klika - klika	Nedělený	Zámek vložkový s cylindrickou vložkou	X	X	X	X	Ano	Ano	X	X	
D.2/132	PK	17	1	C.224	C.217	900	1970	1000	2150	150	1	L	X	X	X	Vnitřní otevíravé dřevěné dveřní křídlo plně hladké se zárubní, falcové, jádro z odlehčené DTD desky, tři závěsy na dveřní křídlo	DTD	HPL	Dle projektu interiéru	X	X	Ocelová zárubeň s těsněním	Ocel	do SDK	Nátěr	Dle projektu interiéru	SDK	X	Broušená nerez ocel matná	Klika - koule	Nedělený	Zámek vložkový s cylindrickou vložkou	X	X	X	X	Ano	Ano	X	X	

Obecný popis														Křídlo					Zárubeň					Příslušenství										Poznámka	Revize								
Označení	TYP DOTACE	TYP/odkaz na schéma	Počet kusů	Z místnosti	Do místnosti	Světlý otvor [mm]		Stavební otvor [mm]		Hloubka zárubně včetně omítky [mm]	Počet křídél	Otevíravost (pravé / levé)	Požární odolnost	Součinitel prostupu tepla U [W/m2K]	Min. vzdutích. neprůzvučnost dveří Rw [dB]	Popis	Materiál	Povrchová úprava	Barva/dekor	Zasklení	Doplňky	Popis	Materiál	Typ zárubně	Povrchová úprava	Barva/dekor	Materiál stěny	Doplňky	Materiál kování/povrchová úprava kování	Ovládání dveří (ze strany pantů)	Štítek	Zámek	EPS			Zarážka podlahová kovová	Samozavírač / koordinátor	Stavěč	Generální klíč	Lepená plastová dveřní zarážka na stěnu	Mřížka [mm]		
						šířka	výška	šířka	výška																									ocel matná	Klika - koule							Nedělený	Zámek vložkový s cylindrickou vložkou
D.2/133	PK	16	1	C.224	C.218	900	1970	1000	2150	150	1	L	X	X	32	Vnitřní otevíravé dřevěné dveřní křídlo plně hladké se zárubní, falcové, jádro z odlehčené DTD desky, tři závěsy na dveřní křídlo	DTD	HPL	Dle projektu interiéru	X	X	Ocelová zárubeň s těsněním	Ocel	do SDK	Nátěr	Dle projektu interiéru	SDK	X	Broušená nerez ocel matná	Klika - koule	Nedělený	Zámek vložkový s cylindrickou vložkou	X	X	X	X	Ano	Ano	X	X			
D.2/134	PK	17	1	C.224	C.219	900	1970	1000	2150	150	1	L	X	X	X	Vnitřní otevíravé dřevěné dveřní křídlo plně hladké se zárubní, falcové, jádro z odlehčené DTD desky, tři závěsy na dveřní křídlo	DTD	HPL	Dle projektu interiéru	X	X	Ocelová zárubeň s těsněním	Ocel	do SDK	Nátěr	Dle projektu interiéru	SDK	X	Broušená nerez ocel matná	Klika - koule	Nedělený	Zámek vložkový s cylindrickou vložkou	X	X	X	X	Ano	Ano	X	X			
D.2/135	PK	19	1	C.220	C.220a	800	1970	900	2150	150	1	P	X	X	X	Vnitřní otevíravé dřevěné dveřní křídlo plně hladké se zárubní, falcové, jádro z odlehčené DTD desky, tři závěsy na dveřní křídlo	DTD	HPL	Dle projektu interiéru	X	X	Ocelová zárubeň s těsněním	Ocel	do SDK	Nátěr	Dle projektu interiéru	SDK	X	Broušená nerez ocel matná	Klika - klika	Nedělený	Zámek vložkový s cylindrickou vložkou	X	X	X	X	Ano	Ano	X	X			
D.2/136	PK	14	1	C.224	C.220	1100	1970	1200	2150	150	1	P	X	X	32	Vnitřní otevíravé dřevěné dveřní křídlo plně hladké se zárubní, falcové, jádro z odlehčené DTD desky, tři závěsy na dveřní křídlo	DTD	HPL	Dle projektu interiéru	X	X	Ocelová zárubeň s těsněním	Ocel	do SDK	Nátěr	Dle projektu interiéru	SDK	X	Broušená nerez ocel matná	Klika - koule	Nedělený	Zámek vložkový s cylindrickou vložkou	X	X	X	X	Ano	Ano	X	X			
D.2/137	PK	14	1	C.224	C.221	1100	1970	1200	2150	150	1	P	X	X	32	Vnitřní otevíravé dřevěné dveřní křídlo plně hladké se zárubní, falcové, jádro z odlehčené DTD desky, tři závěsy na dveřní křídlo	DTD	HPL	Dle projektu interiéru	X	X	Ocelová zárubeň s těsněním	Ocel	do SDK	Nátěr	Dle projektu interiéru	SDK	X	Broušená nerez ocel matná	Klika - koule	Nedělený	Zámek vložkový s cylindrickou vložkou	X	X	X	X	Ano	Ano	X	X			
D.2/138	PK	15	1	C.224	C.222	1100	1970	1200	2150	150	1	P	X	X	X	Vnitřní otevíravé dřevěné dveřní křídlo plně hladké se zárubní, falcové, jádro z odlehčené DTD desky, tři závěsy na dveřní křídlo	DTD	HPL	Dle projektu interiéru	X	X	Ocelová zárubeň s těsněním	Ocel	do SDK	Nátěr	Dle projektu interiéru	SDK	X	Broušená nerez ocel matná	paniková klika -	Nedělený	Zámek vložkový s cylindrickou vložkou	X	X	X	X	Ano	X	X	X			
D.2/139	PK	15	1	C.224	C.222	1100	1970	1200	2150	150	1	P	X	X	X	Vnitřní otevíravé dřevěné dveřní křídlo plně hladké se zárubní, falcové, jádro z odlehčené DTD desky, tři závěsy na dveřní křídlo	DTD	HPL	Dle projektu interiéru	X	X	Ocelová zárubeň s těsněním	Ocel	do SDK	Nátěr	Dle projektu interiéru	SDK	X	Broušená nerez ocel matná	paniková klika -	Nedělený	Zámek vložkový s cylindrickou vložkou	X	X	X	X	Ano	X	X	X			
D.2/140	PK	3	1	C.224	C.201	500+1100	2100	1700	2200	150	2	P	X	X	X	Prosklené dveře z hliníkových profilů. Zasklení sklem bezpečnostním tvrzeným, čirým, s požární odolností.	AL	Práškový lak	Dle projektu interiéru	Bezpečnostní tvrzené sklo P2A padací lišta		Hliníková systémová zárubeň	Al	do SDK	Práškový lak	Dle projektu interiéru	SDK	X	Broušená nerez ocel	Klika - paniková klika	Nedělený	Elektromechanický panikový zámek livale napájený, s cylindrickou vložkou	EPS odblokuje	X	Požární konzole pro dvoukřídlové dveře, dveřní zavírače vačkové se zpožděním, kluzná ramínka, koordinátor dveřních křídél	X	X	X	Ano	X	X	X	
D.2/141	PK	17	1	C.201	C.223	900	1970	1000	2150	150	1	P	X	X	X	Vnitřní otevíravé dřevěné dveřní křídlo plně hladké se zárubní, falcové, jádro z odlehčené DTD desky, tři závěsy na dveřní křídlo	DTD	HPL	Dle projektu interiéru	X	X	Ocelová zárubeň s těsněním	Ocel	do SDK	Nátěr	Dle projektu interiéru	SDK	X	Broušená nerez ocel matná	Klika - koule	Nedělený	Zámek vložkový s cylindrickou vložkou	X	X	X	X	Ano	X	X	X			
D.2/142	PK	14a	1	C.201	C.202	1100	1970	1200	2150	150	1	P	EW 15 DP-3+C	X	43	Vnitřní otevíravé dřevěné dveřní křídla plně hladké se zárubní, falcové, vnitřní výplň s požární odolností, tři závěsy na dveřní křídlo	DTD	HPL	Dle projektu interiéru	X	padací lišta	Ocelová zárubeň s těsněním	Ocel	do SDK	Nátěr	Dle projektu interiéru	SDK	X	Broušená nerez ocel matná	Klika - koule	Nedělený	Zámek vložkový s cylindrickou vložkou	X	X	Samozavírač	X	X	X	X	Ano	X	X	X

Obecný popis													Křídlo					Zárubeň					Příslušenství								Poznámka	Revize																					
Označení	TYP DOTACE	TYP/odkaz na schéma	Počet kusů	Z místnosti	Do místnosti	Světlý otvor [mm]		Stavební otvor [mm]		Hloubka zárubně včetně omítky [mm]	Počet křídel	Otevíravost (pravé / levé)	Požární odolnost	Součinitel prostupu tepla U [W/m2K]	Min. vzdutích, neprůzvučnost dveří Rw [dB]	Popis	Materiál	Povrchová úprava	Barva/dekor	Zasklení	Doplňky	Popis	Materiál	Typ zárubně	Povrchová úprava	Barva/dekor	Materiál stěny	Doplňky	Materiál kování/povrchová úprava kování	Ovládací dveři (ze strany pantů)			Štitek	Zámek	EPS	Zarážka podlahová kovová	Samozavírač / koordinátor	Stavěč	Generální klíč	Lepená plastová dveřní zarážka na stěnu	Mřížka [mm]												
D.2/143	PK	6	1	C.201	C.203	500+1100	2100	1700	2200	150	2	L	EW 15-C2 DP3	X	X	Proskené dveře z hliníkových profilů. Zasklení sklem bezpečnostním tvrzeným, čirým, s požární odolností. Bez plno plošného polepu.	AL	Práškový lak	Dle projektu interiéru	Bezpečnostní tvrzené sklo	X		Hliníková systémová zárubeň	Al	do SDK	Práškový lak	Dle projektu interiéru	SDK			Broušená nerez ocel	Klika - paniková klika	Nedělený	Zámek mechanický panikový s cylindrickou vložkou	X	X	Samozavírač dveřní/vačkový se zpoběžením s kluznou lištou, požární konzole	X	Ano	X	X		Polepy pískovanou folii - čtverce 40x40mm se zakulacenými rohy dle vyhlášky 398/2009Sb. Ve směru otevírání (proti závěsům) na dveřním křídle ve výšce 850 mm horizontální madlo kruhového průřezu z broušené nerez oceli.										
D.2/144	PK	14a	1	C.201	C.204	1100	1970	1200	2150	150	1	L	EW 15 DP3+C	X	43	Vnitřní otevíravé dřevěné dveřní křídlo plně hladké se zárubní, falcové, jádro z odlehčené DTD desky, tři závěsy na dveřní křídlo	DTD	HPL	Dle projektu interiéru	X	padací lišta	Ocelová zárubeň s těsněním	Ocel	do SDK	Nátěr	Dle projektu interiéru	SDK	X	Broušená nerez ocel matná	Klika - koule	Nedělený	Zámek vložkový s cylindrickou vložkou	X	X	Samozavírač	X	Ano	X	X														
D.2/145	NEOBSAZENO																																																				
D.2/146	PK	17	1	C.201	C.205	900	1970	1000	2150	150	1	L	X	X	X	Vnitřní otevíravé dřevěné dveřní křídlo plně hladké se zárubní, falcové, jádro z odlehčené DTD desky, tři závěsy na dveřní křídlo	DTD	HPL	Dle projektu interiéru	X	X	Ocelová zárubeň s těsněním	Ocel	do SDK	Nátěr	Dle projektu interiéru	SDK	X	Broušená nerez ocel matná	Klika - klika	Nedělený	Zámek vložkový s cylindrickou vložkou	X	X	X	X	Ano	X	X														
D.2/147	PK	17	1	C.201	C.206	900	1970	1000	2150	150	1	P	X	X	X	Vnitřní otevíravé dřevěné dveřní křídlo plně hladké se zárubní, falcové, jádro z odlehčené DTD desky, tři závěsy na dveřní křídlo	DTD	HPL	Dle projektu interiéru	X	X	Ocelová zárubeň s těsněním	Ocel	do SDK	Nátěr	Dle projektu interiéru	SDK	X	Broušená nerez ocel matná	Klika - klika	Nedělený	Zámek vložkový s cylindrickou vložkou	X	X	X	X	Ano	X	X														
D.2/148	PK	17	1	C.201	C.207	900	1970	1000	2150	150	1	P	X	X	X	Vnitřní otevíravé dřevěné dveřní křídlo plně hladké se zárubní, falcové, jádro z odlehčené DTD desky, tři závěsy na dveřní křídlo	DTD	HPL	Dle projektu interiéru	X	X	Ocelová zárubeň s těsněním	Ocel	do SDK	Nátěr	Dle projektu interiéru	SDK	X	Broušená nerez ocel matná	Klika - koule	Nedělený	Zámek vložkový s cylindrickou vložkou	X	X	X	X	Ano	X	X														
D.2/149	PK	17	1	C.224	C.207	900	1970	1000	2150	150	1	P	X	X	X	Vnitřní otevíravé dřevěné dveřní křídlo plně hladké se zárubní, falcové, jádro z odlehčené DTD desky, tři závěsy na dveřní křídlo	DTD	HPL	Dle projektu interiéru	X	X	Ocelová zárubeň s těsněním	Ocel	do SDK	Nátěr	Dle projektu interiéru	SDK	X	Broušená nerez ocel matná	Klika - koule	Nedělený	Zámek vložkový s cylindrickou vložkou	X	X	X	X	Ano	X	X														
D.2/150	PK	21	1	C.206	C.206a	700	1970	800	2150	100	1	L	X	X	X	Vnitřní otevíravé dřevěné dveřní křídlo plně hladké se zárubní, falcové, jádro z odlehčené DTD desky, tři závěsy na dveřní křídlo	DTD	HPL	Dle projektu interiéru	X	Spodní ochranný pás	Ocelová zárubeň s těsněním	Ocel	do SDK	Nátěr	Dle projektu interiéru	SDK	X	Broušená nerez ocel matná	Klika - klika	Nedělený	WC zámek	X	X	X	X	Ano	X	X														
D.2/151	PK	21	1	C.206	C.206b	700	1970	800	2150	100	1	P	X	X	X	Vnitřní otevíravé dřevěné dveřní křídlo plně hladké se zárubní, falcové, jádro z odlehčené DTD desky, tři závěsy na dveřní křídlo	DTD	HPL	Dle projektu interiéru	X	Spodní ochranný pás	Ocelová zárubeň s těsněním	Ocel	do SDK	Nátěr	Dle projektu interiéru	SDK	X	Broušená nerez ocel matná	Klika - klika	Nedělený	WC zámek	X	X	X	X	Ano	X	X														
D.2/152	PK	21	1	C.205	C.205a	700	1970	800	2150	100	1	L	X	X	X	Vnitřní otevíravé dřevěné dveřní křídlo plně hladké se zárubní, falcové, jádro z odlehčené DTD desky, tři závěsy na dveřní křídlo	DTD	HPL	Dle projektu interiéru	X	Spodní ochranný pás	Ocelová zárubeň s těsněním	Ocel	do SDK	Nátěr	Dle projektu interiéru	SDK	X	Broušená nerez ocel matná	Klika - klika	Nedělený	WC zámek	X	X	X	X	Ano	X	X														
D.2/153	PK	21	1	C.205	C.205b	700	1970	800	2150	100	1	P	X	X	X	Vnitřní otevíravé dřevěné dveřní křídlo plně hladké se zárubní, falcové, jádro z odlehčené DTD desky, tři závěsy na dveřní křídlo	DTD	HPL	Dle projektu interiéru	X	Spodní ochranný pás	Ocelová zárubeň s těsněním	Ocel	do SDK	Nátěr	Dle projektu interiéru	SDK	X	Broušená nerez ocel matná	Klika - klika	Nedělený	WC zámek	X	X	X	X	Ano	X	X														

Obecný popis														Křídlo					Zárubeň					Příslušenství										Poznámka	Revize					
Označení	TYP DOTACE	TYP/odkaz na schéma	Počet kusů	Z místnosti	Do místnosti	Světlý otvor [mm]		Stavební otvor [mm]		Hloubka zárubně včetně omítky [mm]	Počet křídel	Otevíravost (pravé / levé)	Požární odolnost	Součinitel prostupu tepla U [W/m2K]	Min. vzdutích. neprůzvučnost dveří Rw [dB]	Popis	Materiál	Povrchová úprava	Barva/dekor	Zasklení	Doplňky	Popis	Materiál	Typ zárubně	Povrchová úprava	Barva/dekor	Materiál stěny	Doplňky	Materiál kování/povrchová úprava kování	Ovládání dveří (ze strany pantů)	Štítek	Zámek	EPS			Zarážka podlahová kovová	Samozavírač / koordinátor	Stavěč	Generální klíč	Lepená plastová dveřní zarážka na stěnu
						šířka	výška	šířka	výška																									Materiál	Typ zárubně					
D.2/154	PK	17	1	C.201	C.208	900	1970	1000	2150	150	1	P	X	X	X	Vnitřní otevíravé dřevěné dveřní křídlo plně hladké se zárubní, falcové, jádro z odlehčené DTD desky, tři závěsy na dveřní křídlo	DTD	HPL	Dle projektu interiéru	X	X	Ocelová zárubeň s těsněním	Ocel	do SDK	Nátěr	Dle projektu interiéru	SDK	X	Broušená nerez ocel matná	Klika - koule	Nedělený	Zámek vložkový s cylindrickou vložkou	X	X	X	X	Ano	X	X	
D.2/155	PK	19	1	C.208	C.209	800	1970	900	2150	150	1	L	X	X	X	Vnitřní otevíravé dřevěné dveřní křídlo plně hladké se zárubní, falcové, jádro z odlehčené DTD desky, tři závěsy na dveřní křídlo	DTD	HPL	Dle projektu interiéru	X	X	Ocelová zárubeň s těsněním	Ocel	do SDK	Nátěr	Dle projektu interiéru	SDK	X	Broušená nerez ocel matná	Klika - klika	Nedělený	WC zámek	X	X	X	X	Ano	X	X	
D.2/156	PK	19	1	C.208	C.210	800	1970	900	2150	150	1	P	X	X	X	Vnitřní otevíravé dřevěné dveřní křídlo plně hladké se zárubní, falcové, jádro z odlehčené DTD desky, tři závěsy na dveřní křídlo	DTD	HPL	Dle projektu interiéru	X	X	Ocelová zárubeň s těsněním	Ocel	do SDK	Nátěr	Dle projektu interiéru	SDK	X	Broušená nerez ocel matná	Klika - klika	Nedělený	WC zámek	X	X	X	X	Ano	X	X	
D.2/157	PK	17	1	C.224	C.208	900	1970	1000	2150	150	1	L	X	X	X	Vnitřní otevíravé dřevěné dveřní křídlo plně hladké se zárubní, falcové, jádro z odlehčené DTD desky, tři závěsy na dveřní křídlo	DTD	HPL	Dle projektu interiéru	X	X	Ocelová zárubeň s těsněním	Ocel	do SDK	Nátěr	Dle projektu interiéru	SDK	X	Broušená nerez ocel matná	Klika - koule	Nedělený	Zámek vložkový s cylindrickou vložkou	X	X	X	X	Ano	X	X	
D.2/158	PK	17a	1	C.224	C.211	900	1970	1000	2150	150	1	L	X	X	X	Vnitřní otevíravé dřevěné dveřní křídlo plně hladké se zárubní, falcové, jádro z odlehčené DTD desky, tři závěsy na dveřní křídlo	DTD	HPL	Dle projektu interiéru	X	Spodní ochranný pás	Ocelová zárubeň s těsněním	Ocel	do SDK	Nátěr	Dle projektu interiéru	SDK	X	Broušená nerez ocel matná	Klika - klika	Nedělený	Zámek vložkový s cylindrickou vložkou	X	X	X	X	Ano	X	X	Z vnitřní stany (proti závěsům) na dveřním křídle ve výšce 850 mm horizontální madlo kruhového průřezu z broušené nerez oceli
D.2/159	PK	17	1	C.224	C.214	900	1970	1000	2150	150	1	L	X	X	X	Vnitřní otevíravé dřevěné dveřní křídlo plně hladké se zárubní, falcové, jádro z odlehčené DTD desky, tři závěsy na dveřní křídlo	DTD	HPL	Dle projektu interiéru	X	X	Ocelová zárubeň s těsněním	Ocel	do SDK	Nátěr	Dle projektu interiéru	SDK	X	Broušená nerez ocel matná	Klika - koule	Nedělený	Zámek vložkový s cylindrickou vložkou	X	X	X	X	Ano	X	X	
D.2/160	PK	19	1	C.214	C.212	800	1970	900	2150	150	1	L	X	X	X	Vnitřní otevíravé dřevěné dveřní křídlo plně hladké se zárubní, falcové, jádro z odlehčené DTD desky, tři závěsy na dveřní křídlo	DTD	HPL	Dle projektu interiéru	X	X	Ocelová zárubeň s těsněním	Ocel	do SDK	Nátěr	Dle projektu interiéru	SDK	X	Broušená nerez ocel matná	Klika - klika	Nedělený	WC zámek	X	X	X	X	Ano	X	X	
D.2/161	PK	19	1	C.214	C.213	800	1970	900	2150	150	1	P	X	X	X	Vnitřní otevíravé dřevěné dveřní křídlo plně hladké se zárubní, falcové, jádro z odlehčené DTD desky, tři závěsy na dveřní křídlo	DTD	HPL	Dle projektu interiéru	X	X	Ocelová zárubeň s těsněním	Ocel	do SDK	Nátěr	Dle projektu interiéru	SDK	X	Broušená nerez ocel matná	Klika - klika	Nedělený	WC zámek	X	X	X	X	Ano	X	X	
D.2/162	PK	17	1	C.214	C.201	900	1970	1000	2150	150	1	L	X	X	X	Vnitřní otevíravé dřevěné dveřní křídlo plně hladké se zárubní, falcové, jádro z odlehčené DTD desky, tři závěsy na dveřní křídlo	DTD	HPL	Dle projektu interiéru	X	X	Ocelová zárubeň s těsněním	Ocel	do SDK	Nátěr	Dle projektu interiéru	SDK	X	Broušená nerez ocel matná	Klika - koule	Nedělený	Zámek vložkový s cylindrickou vložkou	X	X	X	X	Ano	X	X	
D.2/163	PK	21	1	C.216	C.216a	700	1970	800	2150	100	1	L	X	X	X	Vnitřní otevíravé dřevěné dveřní křídlo plně hladké se zárubní, falcové, jádro z odlehčené DTD desky, tři závěsy na dveřní křídlo	DTD	HPL	Dle projektu interiéru	X	Spodní ochranný pás	Ocelová zárubeň s těsněním	Ocel	do SDK	Nátěr	Dle projektu interiéru	SDK	X	Broušená nerez ocel matná	Klika - klika	Nedělený	WC zámek	X	X	X	X	Ano	X	X	
D.2/164	PK	21	1	C.215	C.215a	700	1970	800	2150	100	1	P	X	X	X	Vnitřní otevíravé dřevěné dveřní křídlo plně hladké se zárubní, falcové, jádro z odlehčené DTD desky, tři závěsy na dveřní křídlo	DTD	HPL	Dle projektu interiéru	X	Spodní ochranný pás	Ocelová zárubeň s těsněním	Ocel	do SDK	Nátěr	Dle projektu interiéru	SDK	X	Broušená nerez ocel matná	Klika - klika	Nedělený	WC zámek	X	X	X	X	Ano	X	X	
D.2/165	PK	17	1	C.224	C.215	900	1970	1000	2150	150	1	P	X	X	X	Vnitřní otevíravé dřevěné dveřní křídlo plně hladké se zárubní, falcové, jádro z odlehčené DTD desky, tři závěsy na dveřní křídlo	DTD	HPL	Dle projektu interiéru	X	X	Ocelová zárubeň s těsněním	Ocel	do SDK	Nátěr	Dle projektu interiéru	SDK	X	Broušená nerez ocel matná	Klika - koule	Nedělený	Zámek vložkový s cylindrickou vložkou	X	X	X	X	Ano	X	X	
D.2/166	PK	17	1	C.224	C.216	900	1970	1000	2150	150	1	L	X	X	X	Vnitřní otevíravé dřevěné dveřní křídlo plně hladké se zárubní, falcové, jádro z odlehčené DTD desky, tři závěsy na dveřní křídlo	DTD	HPL	Dle projektu interiéru	X	X	Ocelová zárubeň s těsněním	Ocel	do SDK	Nátěr	Dle projektu interiéru	SDK	X	Broušená nerez ocel matná	Klika - koule	Nedělený	Zámek vložkový s cylindrickou vložkou	X	X	X	X	Ano	X	X	

Obecný popis													Křídlo					Zárubeň						Příslušenství								Poznámka	Revize									
Označení	TYP DOTACE	TYP/odkaz na schéma	Počet kusů	Z místnosti	Do místnosti	Světlý otvor [mm]		Stavební otvor [mm]		Hloubka zárubně včetně omítky [mm]	Počet křídel	Otevíravost (pravé / levé)	Požární odolnost	Součinitel prostupu tepla U [W/m2K]	Min. vzdutích, neprůzvučnost dveří Rw [dB]	Popis	Materiál	Povrchová úprava	Barva/dekor	Zasklení	Doplňky	Popis	Materiál	Typ zárubně	Povrchová úprava	Barva/dekor	Materiál stěny	Doplňky	Materiál kování/povrchová úprava kování	Ovládání dveří (ze strany pantů)	Štítek			Zámek	EPS	Zarážka podlahová kovová	Samozavírač / koordinátor	Stavěč	Generální klíč	Lepená plastová dveřní zarážka na stěnu	Mřížka [mm]	
D.2/167	PK	3	1	C.224	C.201b	500+1100	2100	1700	2200	150	2	P	X	X	X	Prosklené dveře z hliníkových profilů. Zasklení sklem bezpečnostním tvrzeným, čirým, s požární odolností.	AL	Práškový lak	Dle projektu interiéru	Bezpečnostní tvrzené sklo PZA	pařadací lišta	Hliníková systémová zárubeň	Al	do SDK	Práškový lak	Dle projektu interiéru	SDK	X	Broušená nerez ocel	Klika - paniková klika	Nedělený	Elektromechanický panikový, s funkcí EPS, reverzní režim zámku, zámek trvale napájený, s cylindrickou vložkou	EPS obklukuje	X	Požární konzole pro dvoukřídlé dveře, dveřní zavírače VÁČKOVÉ se zpožděním, kluzná ramínka, koordinátor dveřních křídel	X	ANO	X	X	X	Zámek elektromechanický samozamykací s blokáci obou klik, jednostranně čtečka karet, jednostranně zvonkové tablo (ze strany chodby C.201b, Přístup den/ noc neřešen. Dveřní křídlo včetně prokabelování a průchodky pro kabeláž. Polepy pískovanou fólií - čtverce 40x40mm se zakulacenými rohy dle vyhlášky 398/2009Sb. Ve směru otevírání (proti závěsům) na dveřním křídle ve výšce 850 mm horizontální madlo kruhového průřezu z broušené nerez oceli.	
D.2/168	PK	15a	1	A.234	A.233	800	1970	800	2150	150	1	X	X	X	Vnitřní posuvné dřevěné dveřní křídlo plně hladké se zárubní, jádro z odlehčené DTD,	DTD	HPL	Dle projektu interiéru	Spodní ochranný pás	Broušená nerez ocel	Zedlabávací úchytky	Nedělený	Zámek vložkový pro posuvné dveře s cylindrickou vložkou	X	X	X	X	X	X	X	X	X	X	X	X	X	X	X	X	X		
D.2/169	PK	26	1	F.204a	rozvaděč	2000	2000	2100	2100	150	2	P	X	X	Vnitřní otevíravé dřevěné dveřní křídlo plně hladké se zárubní, falcové, jádro z odlehčené DTD desky, tři závěsy na dveřní křídlo	DTD	HPL	Dle projektu interiéru	X	Spodní ochranný pás	Ocelová zárubeň s těsněním	Ocel	do SDK	Nátěr	Dle projektu interiéru	SDK	X	Broušená nerez ocel matná	koule	Nedělený	Zámek vložkový s cylindrickou vložkou	X	X	X	X	X	X	X	X	X	dveře pro zakrytí rozvaděče (velikost přizpůsobit dle konkrétního dodaného rozvaděče)	
D.2/170	PK	26	1	B.201b	rozvaděč	1600	2000	1700	2100	150	2	P	X	X	Vnitřní otevíravé dřevěné dveřní křídlo plně hladké se zárubní, falcové, jádro z odlehčené DTD desky, tři závěsy na dveřní křídlo	DTD	HPL	Dle projektu interiéru	X	Spodní ochranný pás	Ocelová zárubeň s těsněním	Ocel	do zdiva	Nátěr	Dle projektu interiéru	zdivo	X	Broušená nerez ocel matná	koule	Nedělený	Zámek vložkový s cylindrickou vložkou	X	X	ANO	X	X	X	X	X	X	dveře pro zakrytí rozvaděče (velikost přizpůsobit dle konkrétního dodaného rozvaděče)	
D.2/171	PK	26	1	A.201b	rozvaděč	1600	2000	1700	2100	150	2	P	X	X	Vnitřní otevíravé dřevěné dveřní křídlo plně hladké se zárubní, falcové, jádro z odlehčené DTD desky, tři závěsy na dveřní křídlo	DTD	HPL	Dle projektu interiéru	X	Spodní ochranný pás	Ocelová zárubeň s těsněním	Ocel	do zdiva	Nátěr	Dle projektu interiéru	zdivo	X	Broušená nerez ocel matná	koule	Nedělený	Zámek vložkový s cylindrickou vložkou	X	X	ANO	X	X	X	X	X	X	dveře pro zakrytí rozvaděče (velikost přizpůsobit dle konkrétního dodaného rozvaděče)	

3.NP

Obecný popis													Křídlo					Zárubeň					Příslušenství								Poznámka	Revize								
Označení	TYP DOTACE	TYP/odkaz na schéma	Počet kusů	Z místnosti	Do místnosti	Světlý otvor [mm]		Stavební otvor [mm]		Hloubka zárubně včetně omítky [mm]	Počet křídél	Otevíravost (pravé / levé)	Požární odolnost	Součinitel prostupu tepla U [W/m2K]	Min. vzduch. neprůzvučnost dveří Rw [dB]	Popis	Materiál	Povrchová úprava	Barva/dekor	Zasklení	Doplňky	Popis	Materiál	Typ zárubně	Povrchová úprava	Barva/dekor	Materiál stěny	Doplňky	Materiál kování/povrchová úprava kování	Ovládací dveři (ze strany pantů)			Štitek	Zámek	EPS	Zarážka podlahová kovová	Samozavírač / koordinátor	Stavěč	Generální klíč	Lepená plastová dveřní zarážka na stěnu
D.3/002	PK	6	1	F.303	F.301	500+1100	2100	1700	2200	150	2	P	SmC3	X	X	Prosklené dveře z hliníkových profilů. Zasklení sklem bezpečnostním tvrzeným, čirým, s požární odolností.	AL	Práškový lak	Dle projektu interiéru	Bezpečnostní tvrzené sklo P2A	padací lišta	Hliníková systémová zárubeň	Al	do zdiva	Práškový lak	Dle projektu interiéru	zdivo	X	Broušená nerez ocel	Klika - paniková klika	Nedělený	mechanický panikový s cylindrickou vložkou	X	X	Samozavírač dveřní/vačkový se zpozděním s kluznou lištou, požární konzole, koordinátor zavírání.	X	Ano	X	X	Polepy pískovanou fólií - čtverce 40x40mm se zakulacenými rohy dle vyhlášky 398/2009Sb. Ve směru otevírání (proti závěsům) na dveřním křídle ve výšce 850 mm horizontální madlo kruhového průřezu z broušené nerez oceli.
D.3/003	PK	23	1	F.301	šachta potr pošta	1100	1970	1200	2150	100	2	X	EI 15-Sm DP1	X	X	Vnitřní otevíravé ocelové dveřní křídlo plně hladké se zárubní, falcové, tři závěsy na dveřní křídlo	ocel	nátěr	Dle projektu interiéru	X	Spodní ochranný pás	Ocelová zárubeň s těsněním	Ocel	do SDK	Nátěr	Dle projektu interiéru	SDK	X	Broušená nerez ocel matná	koule	Nedělený	Zámek vložkový s cylindrickou vložkou	X	X	Ano/ano	X	Ano	X	X	
D.3/004	PK	1	1	F.301	A.301b	500+1100	2100	1700	2200	150	2	L	EI 30-SmC3 DP3	X	X	Prosklené dveře z hliníkových profilů. Zasklení sklem bezpečnostním tvrzeným, čirým, s požární odolností.	AL	Práškový lak	Dle projektu interiéru	Bezpečnostní tvrzené sklo P2A	padací lišta	Hliníková systémová zárubeň	Al	do zdiva	Práškový lak	Dle projektu interiéru	zdivo	X	Broušená nerez ocel	Klika - paniková klika	Nedělený	Elektromechanický panikový (dodávka s dvěma), s funkci EPS, reverzní režim zámku, zámek trvale napájený, s cylindrickou vložkou	EPS	X	Požární konzole pro dvoukřídlové dveře. Samozavírač dveřní vačkové se zpozděním, s kluznou lištou, koordinátor zavírání.	X	Ano	X	X	Jednostranně čtečka karet, Centrálně řešený systém den/noc. Telefonní tablo s videotelefonem. Dveřní křídlo včetně prokabelování a průchodky pro kabeláž. Polepy pískovanou fólií - čtverce 40x40mm se zakulacenými rohy dle vyhlášky 398/2009Sb. Ve směru otevírání (proti závěsům) na dveřním křídle ve výšce 850 mm horizontální madlo kruhového průřezu z broušené nerez oceli.
D.3/005	PK	15a	1	A.301b	A.323	1100	1970	1200	2150	150	1	X	X	X	X	Vnitřní posuvné dřevěné dveřní křídlo plně hladké se zárubní, jádro z odlehčené DTD, včetně kastliku s krytem a kolejničí	DTD	HPL	Dle projektu interiéru		Spodní ochranný pás	Zárubeň pro posuvné dveře před zdí jdoucí z zároveň pozinkovaného plechu 1,5 mm, včetně dorazového profilu a kastliku s kolejničí	Ocel	do SDK	Nátěr	Dle projektu interiéru	SDK		Broušená nerez ocel	Zadlabávací úchytky	Nedělený	Zámek vložkový pro posuvné dveře s cylindrickou vložkou	X	X		X	Ano	X	X	Min. vzduchová neprůzvučnost dveřního křídla 27 dB
D.3/006	CDZ-K	13	1	A.301b	A.324	1100	1970	1200	2150	150	1	P	X	X	32	Vnitřní otevíravé dřevěné dveřní křídlo plně hladké se zárubní, falcové, jádro z odlehčené DTD desky, tři závěsy na dveřní křídlo	DTD	HPL	Dle projektu interiéru	bezp.tvrzené čiré min 0,06m2	padací lišta	Ocelová zárubeň s těsněním	Ocel	do SDK	Nátěr	Dle projektu interiéru	SDK	X	Broušená nerez ocel matná	Klika - klika	Nedělený	Zámek vložkový s cylindrickou vložkou	X	X		X	Ano	X	X	
D.3/007	CDZ-K	17	1	A.324	A.324a	900	1970	1000	2150	100	1	P	X	X	X	Vnitřní otevíravé dřevěné dveřní křídlo plně hladké se zárubní, falcové, jádro z odlehčené DTD desky, tři závěsy na dveřní křídlo	DTD	HPL	Dle projektu interiéru	X	X	Ocelová zárubeň s těsněním	Ocel	do SDK	Nátěr	Dle projektu interiéru	SDK	X	Broušená nerez ocel matná	Klika - klika	Nedělený	Zámek vložkový s cylindrickou vložkou	X	X		X	Ano	X	X	

Obecný popis													Křídlo					Zárubeň					Příslušenství										Poznámka	Revize								
Označení	TYP DOTACE	TYP/odkaz na schéma	Počet kusů	Z místnosti	Do místnosti	Světlý otvor [mm]		Stavební otvor [mm]		Hloubka zárubně včetně omítky [mm]	Počet křídél	Otevíravost (pravé / levé)	Požární odolnost	Součinitel prostupu tepla U [W/m2K]	Min. vzdutích. neprůzvučnost dveří Rw [dB]	Popis	Materiál	Povrchová úprava	Barva/dekor	Zasklení	Doplňky	Popis	Materiál	Typ zárubně	Povrchová úprava	Barva/dekor	Materiál stěny	Doplňky	Materiál kování/povrchová úprava kování	Ovládání dveří (ze strany pantů)	Štítek	Zámek			EPS	Zarážka podlahová kovová	Samozavírač / koordinátor	Stavěč	Generální klíč	Lepená plastová dveřní zarážka na stěnu	Mřížka [mm]	
D.3/008	CDZ-K	17	1	A.325	A.325a	900	1970	1000	2150	100	1	L	X	X	X	Vnitřní otevíravé dřevěné dveřní křídlo plně hladké se zárubní, falcové, jádro z odlehčené DTD desky, tři závěsy na dveřní křídlo	DTD	HPL	Dle projektu interiéru	X	X	Ocelová zárubeň s těsněním	Ocel	do SDK	Nátěr	Dle projektu interiéru	SDK	X	Broušená nerez ocel matná	Klika - klika	Nedělený	Zámek vložkový s cylindrickou vložkou	X	X	X	X	Ano	X	X			
D.3/009	CDZ-K	13	1	A.301b	A.325	1100	1970	1200	2150	150	1	L	X	X	32	Vnitřní otevíravé dřevěné dveřní křídlo plně hladké se zárubní, falcové, jádro z odlehčené DTD desky, tři závěsy na dveřní křídlo	DTD	HPL	Dle projektu interiéru	bezp.kvržené čiré min 0,06m2	padací lišta	Ocelová zárubeň s těsněním	Ocel	do SDK	Nátěr	Dle projektu interiéru	SDK	X	Broušená nerez ocel matná	Klika - klika	Nedělený	Zámek vložkový s cylindrickou vložkou	X	X	X	X	Ano	X	X			
D.3/010	PK	14	1	A.301b	A.326	1100	1970	1200	2150	150	1	P	X	X	32	Vnitřní otevíravé dřevěné dveřní křídlo plně hladké se zárubní, falcové, jádro z odlehčené DTD desky, tři závěsy na dveřní křídlo	DTD	HPL	Dle projektu interiéru	X	X	Ocelová zárubeň s těsněním	Ocel	do SDK	Nátěr	Dle projektu interiéru	SDK	X	Broušená nerez ocel matná	Klika - koule	Nedělený	Zámek vložkový s cylindrickou vložkou	X	X	X	X	Ano	X	X			
D.3/011	PK	14	1	A.301b	A.327	1100	1970	1200	2150	150	1	L	X	X	32	Vnitřní otevíravé dřevěné dveřní křídlo plně hladké se zárubní, falcové, jádro z odlehčené DTD desky, tři závěsy na dveřní křídlo	DTD	HPL	Dle projektu interiéru	X	X	Ocelová zárubeň s těsněním	Ocel	do SDK	Nátěr	Dle projektu interiéru	SDK	X	Broušená nerez ocel matná	Klika - koule	Nedělený	Zámek vložkový s cylindrickou vložkou	X	X	X	X	Ano	X	X			
D.3/012	PK	15	1	A.301b	A.328	1100	1970	1200	2150	150	1	P	X	X	X	Vnitřní otevíravé dřevěné dveřní křídlo plně hladké se zárubní, falcové, jádro z odlehčené DTD desky, tři závěsy na dveřní křídlo	DTD	HPL	Dle projektu interiéru	X	X	Ocelová zárubeň s těsněním	Ocel	do SDK	Nátěr	Dle projektu interiéru	SDK	X	Broušená nerez ocel matná	Klika - koule	Nedělený	Zámek vložkový s cylindrickou vložkou	X	X	X	X	Ano	X	X			
D.3/013	PK	17	1	A.301b	A.329	900	1970	1000	2150	150	1	L	X	X	X	Vnitřní otevíravé dřevěné dveřní křídlo plně hladké se zárubní, falcové, jádro z odlehčené DTD desky, tři závěsy na dveřní křídlo	DTD	HPL	Dle projektu interiéru	X	X	Ocelová zárubeň s těsněním	Ocel	do SDK	Nátěr	Dle projektu interiéru	SDK	X	Broušená nerez ocel matná	Klika - koule	Nedělený	Zámek vložkový s cylindrickou vložkou	X	X	X	X	Ano	Ano	X	X		
D.3/014	PK	21	1	A.329	A.329a	700	1970	800	2150	100	1	P	X	X	X	Vnitřní otevíravé dřevěné dveřní křídlo plně hladké se zárubní, falcové, jádro z odlehčené DTD desky, tři závěsy na dveřní křídlo	DTD	HPL	Dle projektu interiéru	X	Spodní ochranný pás	Ocelová zárubeň s těsněním	Ocel	do SDK	Nátěr	Dle projektu interiéru	SDK	X	Broušená nerez ocel matná	Klika - klika	Nedělený	WC zámek	X	X	X	X	X	X	X			
D.3/015	PK	21	1	A.329	A.329b	700	1970	800	2150	100	1	P	X	X	X	Vnitřní otevíravé dřevěné dveřní křídlo plně hladké se zárubní, falcové, jádro z odlehčené DTD desky, tři závěsy na dveřní křídlo	DTD	HPL	Dle projektu interiéru	X	Spodní ochranný pás	Ocelová zárubeň s těsněním	Ocel	do SDK	Nátěr	Dle projektu interiéru	SDK	X	Broušená nerez ocel matná	Klika - klika	Nedělený	WC zámek	X	Ano	X	X	X	X	X	X		
D.3/016	PK	17	1	A.301b	A.330	900	1970	1000	2150	150	1	L	X	X	X	Vnitřní otevíravé dřevěné dveřní křídlo plně hladké se zárubní, falcové, jádro z odlehčené DTD desky, tři závěsy na dveřní křídlo	DTD	HPL	Dle projektu interiéru	X	X	Ocelová zárubeň s těsněním	Ocel	do SDK	Nátěr	Dle projektu interiéru	SDK	X	Broušená nerez ocel matná	Klika - koule	Nedělený	Zámek vložkový s cylindrickou vložkou	X	Ano	X	X	X	Ano	X	X		
D.3/017	PK	17	1	A.301b	A.331	900	1970	1000	2150	150	1	P	X	X	X	Vnitřní otevíravé dřevěné dveřní křídlo plně hladké se zárubní, falcové, jádro z odlehčené DTD desky, tři závěsy na dveřní křídlo	DTD	HPL	Dle projektu interiéru	X	X	Ocelová zárubeň s těsněním	Ocel	do SDK	Nátěr	Dle projektu interiéru	SDK	X	Broušená nerez ocel matná	Klika - koule	Nedělený	Zámek vložkový s cylindrickou vložkou	X	X	X	X	Ano	X	X			
D.3/018	PK	17	1	A.301a	A.332	900	1970	1000	2150	150	1	P	X	X	X	Vnitřní otevíravé dřevěné dveřní křídlo plně hladké se zárubní, falcové, jádro z odlehčené DTD desky, tři závěsy na dveřní křídlo	DTD	HPL	Dle projektu interiéru	X	X	Ocelová zárubeň s těsněním	Ocel	do SDK	Nátěr	Dle projektu interiéru	SDK	X	Broušená nerez ocel matná	Klika - koule	Nedělený	Zámek vložkový s cylindrickou vložkou	X	Ano	X	X	X	Ano	X	X		
D.3/019	PK	22	1	A.301a	A.333	1100	1970	1200	2150	150	1	X	X	X	X	Vnitřní jednokřídlové dveře plně hladké posuvné, ve stavebním pouzdře	DTD	HPL	Dle projektu interiéru	X	X	Obložková zatubeň + stavební pouzdro	DTD	do SDK	HPL	Dle projektu interiéru	SDK	X	Broušená nerez ocel matná	zadabávací úchytky na		Zámek vložkový s cylindrickou vložkou	X	X	X	X	Ano	X	X			
D.3/020	PK	22	1	A.301a	A.333	1100	1970	1200	2150	150	1	X	X	X	X	Vnitřní jednokřídlové dveře plně hladké posuvné, ve stavebním pouzdře	DTD	HPL	Dle projektu interiéru	X	X	Obložková zatubeň + stavební pouzdro	DTD	do SDK	HPL	Dle projektu interiéru	SDK	X	Broušená nerez ocel matná	zadabávací úchytky na		Zámek vložkový s cylindrickou vložkou	X	X	X	X	Ano	X	X			

Obecný popis													Křídlo					Zárubeň						Příslušenství										Poznámka	Revize						
Osazení	TYP DOTACE	TYP/odkaz na schéma	Počet kusů	Z místnosti	Do místnosti	Světlý otvor [mm]		Stavební otvor [mm]		Hloubka zárubně včetně omítky [mm]	Počet křídel	Otevíravost (pravé / levé)	Požární odolnost	Součinitel prostupu tepla U [W/m2K]	Min. vzdutích, neprůzvučnost dveří Rw [dB]	Popis	Materiál	Povrchová úprava	Barva/dekor	Zasklení	Doplňky	Popis	Materiál	Typ zárubně	Povrchová úprava	Barva/dekor	Materiál stěny	Doplňky	Materiál kování/povrchová úprava kování	Ovládání dveří (ze strany pantů)	Štítek	Zámek	EPS			Zarážka podlahová kovová	Samozavírač / koordinátor	Stavěč	Generální klíč	Lepená plastová dveřní zarážka na stěnu	Mřížka [mm]
D.3/021	PK	15	1	A.301a	A.335	1100	1970	1200	2150	150	1	P	X	X	X	Vnitřní otevíravé dřevěné dveřní křídlo plně hladké se zárubní, falcové, jádro z odlehčené DTD desky, tři závěsy na dveřní křídlo	DTD	HPL	Dle projektu interiéru	X	X	Ocelová zárubeň s těsněním	Ocel	do SDK	Nátěr	Dle projektu interiéru	SDK	X	Broušená nerez ocel matná	Klika - koule	Nedělený	Zámek vložkový s cylindrickou vložkou	X	X	X	X	Ano	X	X	X	X
D.3/022	PK	15	1	A.301a	A.336	1100	1970	1200	2150	150	1	L	X	X	X	Vnitřní otevíravé dřevěné dveřní křídlo plně hladké se zárubní, falcové, jádro z odlehčené DTD desky, tři závěsy na dveřní křídlo	DTD	HPL	Dle projektu interiéru	X	X	Ocelová zárubeň s těsněním	Ocel	do SDK	Nátěr	Dle projektu interiéru	SDK	X	Broušená nerez ocel matná	Klika - koule	Nedělený	Zámek vložkový s cylindrickou vložkou	X	X	X	X	Ano	X	X	X	X
D.3/023		zrušeno											X																												
D.3/024	PK	1	1	E.301	A.301a	500+1100	2100	1700	2200	150	2	L	EI 30-SmC3 DP3	X	X	Prosklené dveře z hliníkových profilů. Zasklení sklem bezpečnostním tvrzeným, čirým, s požární odolností.	AL	Práškový lak	Dle projektu interiéru	Bezpečnostní tvrzené sklo P2A	padací lišta	Hliníková systémová zárubeň	Al	do zdíva	Práškový lak	Dle projektu interiéru	zdivo	X	Broušená nerez ocel	Klika - paniková klika	Nedělený	Elektromechanický panikový (dodávka s dveřmi), s funkcí EPS, reverzní režim zámku, zámek trvale napájený, s cylindrickou vložkou	EPS	X	Požární konzole pro dvoukřídlové dveře. Samozavírače dveřní vložkové se zpožděním, s kluznou lištou, koordinátor zavírání.	X	Ano	X	X	X	Jednostranné čtečka karet, Centrálně řešený systém den/noc. Telefonní tablo s videotelefonem. Dveřní křídlo včetně prokabelování a průchodky pro kabeláž. Polepy pískované folii - čtverce 40x40mm se zakulacenými rohy dle vyhlášky 398/2009Sb. Ve směru otevírání (proti závěsům) na dveřním křídle ve výšce 850 mm horizontální madlo kruhového průřezu z broušené nerez oceli.
D.3/025	PK	6	1	E.303	E.301	500+1100	2100	1700	2200	150	2	P	SmC3	X	X	Prosklené dveře z hliníkových profilů. Zasklení sklem bezpečnostním tvrzeným, čirým, s požární odolností.	AL	Práškový lak	Dle projektu interiéru	Bezpečnostní tvrzené sklo P2A	padací lišta	Hliníková systémová zárubeň	Al	do zdíva	Práškový lak	Dle projektu interiéru	zdivo	X	Broušená nerez ocel	Klika - paniková klika	Nedělený	mechanický panikový s cylindrickou vložkou	X	X	Samozavírač dveřní vložkový se zpožděním s kluznou lištou, požární konzole, koordinátor zavírání	X	Ano	X	X	X	Polepy pískované folii - čtverce 40x40mm se zakulacenými rohy dle vyhlášky 398/2009Sb. Ve směru otevírání (proti závěsům) na dveřním křídle ve výšce 850 mm horizontální madlo kruhového průřezu z broušené nerez oceli.
D.3/026	PK	17	1	A.301a	A.305	900	1970	1000	2150	150	1	P	X	X	X	Vnitřní otevíravé dřevěné dveřní křídlo plně hladké se zárubní, falcové, jádro z odlehčené DTD desky, tři závěsy na dveřní křídlo	DTD	HPL	Dle projektu interiéru	X	X	Ocelová zárubeň s těsněním	Ocel	do SDK	Nátěr	Dle projektu interiéru	SDK	X	Broušená nerez ocel matná	Klika - koule	Nedělený	Zámek vložkový s cylindrickou vložkou	X	X	X	X	Ano	X	X	X	X

Obecný popis													Křídlo					Zárubeň						Příslušenství										Poznámka	Revize							
Označení	TYP DOTACE	TYP odkaz na schéma	Počet kusů	Z místnosti	Do místnosti	Světlý otvor [mm]		Stavební otvor [mm]		Hloubka zárubně včetně omítky [mm]	Počet křídel	Otevíravost (pravé / levé)	Požární odolnost	Součinitel prostupu tepla U [W/m2K]	Min. vzdutích. neprůzvučnost dveří Rw [dB]	Popis	Materiál	Povrchová úprava	Barva/dekor	Zasklení	Doplňky	Popis	Materiál	Typ zárubně	Povrchová úprava	Barva/dekor	Materiál stěny	Doplňky	Materiál kování/povrchová úprava kování	Ovládání dveří (ze strany pantů)	Štítek	Zámek	EPS			Zarážka podlahová kovová	Samozavírač / koordinátor	Stavěč	Generální klíč	Lepená plastová dveřní zarážka na stěnu	Mřížka [mm]	
D.3/027	PK	17	1	A.301a	A.304	900	1970	1000	2150	150	1	P	X	X	X	Vnitřní otevíravé dřevěné dveřní křídlo plně hladké se zárubní, falcové, jádro z odlehčené DTD desky, tři závěsy na dveřní křídlo	DTD	HPL	Dle projektu interiéru	X	X	Ocelová zárubeň s těsněním	Ocel	do SDK	Nátěr	Dle projektu interiéru	SDK	X	Broušená nerez ocel matná	Klika - koule	Nedělený	Zámek vložkový s cylindrickou vložkou	X	X	X	X	Ano	X	X			
D.3/028	PK	13	1	A.301a	A.306	1100	1970	1200	2150	150	1	P	X	X	32	Vnitřní otevíravé dřevěné dveřní křídlo plně hladké se zárubní, falcové, jádro z odlehčené DTD desky, tři závěsy na dveřní křídlo	DTD	HPL	Dle projektu interiéru	bezp.tvrzené čiré min 0,06m2	padací lišta	Ocelová zárubeň s těsněním	Ocel	do SDK	Nátěr	Dle projektu interiéru	SDK	X	Broušená nerez ocel matná	Klika - klika	Nedělený	Zámek vložkový s cylindrickou vložkou	X	X	X	X	Ano	X	X			
D.3/029	PK	19	1	A.306	A.306a	800	1970	900	2150	150	1	L	X	X	X	Vnitřní otevíravé dřevěné dveřní křídlo plně hladké se zárubní, falcové, jádro z odlehčené DTD desky, tři závěsy na dveřní křídlo	DTD	HPL	Dle projektu interiéru	X	X	Ocelová zárubeň s těsněním	Ocel	do SDK	Nátěr	Dle projektu interiéru	SDK	X	Broušená nerez ocel matná	Klika - klika	Nedělený	Zámek vložkový s cylindrickou vložkou	X	X	X	X	Ano	X	X			
D.3/030	PK	19	1	A.307	A.307a	800	1970	900	2150	150	1	P	X	X	X	Vnitřní otevíravé dřevěné dveřní křídlo plně hladké se zárubní, falcové, jádro z odlehčené DTD desky, tři závěsy na dveřní křídlo	DTD	HPL	Dle projektu interiéru	X	X	Ocelová zárubeň s těsněním	Ocel	do SDK	Nátěr	Dle projektu interiéru	SDK	X	Broušená nerez ocel matná	Klika - klika	Nedělený	Zámek vložkový s cylindrickou vložkou	X	X	X	X	Ano	X	X			
D.3/031	PK	13	1	A.301a	A.307	1100	1970	1200	2150	150	1	L	X	X	32	Vnitřní otevíravé dřevěné dveřní křídlo plně hladké se zárubní, falcové, jádro z odlehčené DTD desky, tři závěsy na dveřní křídlo	DTD	HPL	Dle projektu interiéru	bezp.tvrzené čiré min 0,06m2	padací lišta	Ocelová zárubeň s těsněním	Ocel	do SDK	Nátěr	Dle projektu interiéru	SDK	X	Broušená nerez ocel matná	Klika - klika	Nedělený	Zámek vložkový s cylindrickou vložkou	X	X	X	X	Ano	X	X			
D.3/032	PK	18	1	A.301a	A.308	800	1970	900	2150	150	1	L	X	X	32	Vnitřní otevíravé dřevěné dveřní křídlo plně hladké se zárubní, falcové, jádro z odlehčené DTD desky, tři závěsy na dveřní křídlo	DTD	HPL	Dle projektu interiéru	X	padací lišta	Ocelová zárubeň s těsněním	Ocel	do SDK	Nátěr	Dle projektu interiéru	SDK	X	Broušená nerez ocel matná	Klika - koule	Nedělený	Zámek vložkový s cylindrickou vložkou	X	X	X	X	Ano	Ano	X	X		
D.3/033	PK	13	1	A.301a	A.309	1100	1970	1200	2150	150	1	P	X	X	32	Vnitřní otevíravé dřevěné dveřní křídlo plně hladké se zárubní, falcové, jádro z odlehčené DTD desky, tři závěsy na dveřní křídlo	DTD	HPL	Dle projektu interiéru	bezp.tvrzené čiré min 0,06m2	padací lišta	Ocelová zárubeň s těsněním	Ocel	do SDK	Nátěr	Dle projektu interiéru	SDK	X	Broušená nerez ocel matná	Klika - klika	Nedělený	Zámek vložkový s cylindrickou vložkou	X	X	X	X	Ano	X	X			
D.3/034	PK	19	1	A.309	A.309a	800	1970	900	2150	150	1	L	X	X	X	Vnitřní otevíravé dřevěné dveřní křídlo plně hladké se zárubní, falcové, jádro z odlehčené DTD desky, tři závěsy na dveřní křídlo	DTD	HPL	Dle projektu interiéru	X	X	Ocelová zárubeň s těsněním	Ocel	do SDK	Nátěr	Dle projektu interiéru	SDK	X	Broušená nerez ocel matná	Klika - klika	Nedělený	Zámek vložkový s cylindrickou vložkou	X	X	X	X	Ano	X	X			
D.3/035	PK	19	1	A.310	A.310a	800	1970	900	2150	150	1	P	X	X	X	Vnitřní otevíravé dřevěné dveřní křídlo plně hladké se zárubní, falcové, jádro z odlehčené DTD desky, tři závěsy na dveřní křídlo	DTD	HPL	Dle projektu interiéru	X	X	Ocelová zárubeň s těsněním	Ocel	do SDK	Nátěr	Dle projektu interiéru	SDK	X	Broušená nerez ocel matná	Klika - klika	Nedělený	Zámek vložkový s cylindrickou vložkou	X	X	X	X	Ano	X	X			
D.3/036	PK	13	1	A.301a	A.310	1100	1970	1200	2150	150	1	L	X	X	32	Vnitřní otevíravé dřevěné dveřní křídlo plně hladké se zárubní, falcové, jádro z odlehčené DTD desky, tři závěsy na dveřní křídlo	DTD	HPL	Dle projektu interiéru	bezp.tvrzené čiré min 0,06m2	padací lišta	Ocelová zárubeň s těsněním	Ocel	do SDK	Nátěr	Dle projektu interiéru	SDK	X	Broušená nerez ocel matná	Klika - klika	Nedělený	Zámek vložkový s cylindrickou vložkou	X	X	X	X	Ano	X	X			
D.3/037	PK	20	1	A.301a	A.311	700	1970	800	2150	150	1	L	X	X	32	Vnitřní otevíravé dřevěné dveřní křídlo plně hladké se zárubní, falcové, jádro z odlehčené DTD desky, tři závěsy na dveřní křídlo	DTD	HPL	Dle projektu interiéru	X	padací lišta	Ocelová zárubeň s těsněním	Ocel	do SDK	Nátěr	Dle projektu interiéru	SDK	X	Broušená nerez ocel matná	Klika - koule	Nedělený	Zámek vložkový s cylindrickou vložkou	X	X	X	X	Ano	Ano	X	X		

Obecný popis															Křídlo						Zárubeň						Příslušenství												Poznámka	Revize		
Označení	TYP DOTACE	TYP/odkaz na schéma	Počet kusů	Z místnosti	Do místnosti	Světlý otvor [mm]		Stavební otvor [mm]		Hloubka zárubně včetně omítky [mm]	Počet křídel	Otevíravost (pravé / levé)	Požární odolnost	Součinitel prostupu tepla U [W/m2K]	Min. vzduch. neprůzvučnost dveří Rw [dB]	Popis	Materiál	Povrchová úprava	Barva/dekor	Zasklení	Doplňky	Popis	Materiál	Typ zárubně	Povrchová úprava	Barva/dekor	Materiál stěny	Doplňky	Materiál kování/povrchová úprava kování	Ovládání dveří (ze strany pantů)	Štitek	Zámek	EPS	Zarážka podlahová kovová	Samozavírač / koordinátor	Stavěč	Generální klíč	Lepená plastová dveřní zarážka na stěnu			Mřížka [mm]	
D.3/038	PK	2	1	A.301a	A.301b	500+1100	2100	1700	2200	150	2	P	EI 30-SmC3 DP3	X	X	Prosklené dveře z hliníkových profilů. Zasklení sklem bezpečnostním tvrzeným, čířým, s požární odolností.	AL	Práškový lak	Dle projektu interiéru	Bezpečnostní tvrzené sklo PZA	padací lišta	Hliníková systémová zárubeň	Al	do SDK	Práškový lak	Dle projektu interiéru	SDK	X	Broušená nerez ocel	Klika - paniková klika. Požární konzole s dvěma elektromagnety napojenými na EPS.	Nedělený	bez zámku	EPS odblokuje	X		X	Generální klíč	X			Dveře trvale otevřené, na pokyn EPS se uzavírou. Dveřní křídlo včetně prokabelování a průchodky pro kabeláž. Polepy pískovanou fólií - čtverce 40x40mm se zakulacenými rohy dle vyhlášky 398/2008Sb. Ve směru otevírání (proti závěsům) na dveřním křídle ve výšce 850 mm horizontální madlo kruhového průřezu z broušené nerez oceli.	
D.3/039	PK	13	1	A.301b	A.312	1100	1970	1200	2150	150	1	P	X	X	32	Vnitřní otevíravé dřevěné dveřní křídlo plně hladké se zárubní, falcové, jádro z odlehčené DTD desky, tři závěsy na dveřní křídlo	DTD	HPL	Dle projektu interiéru	bezp.tvrzené čířé min 0,06m2	padací lišta	Ocelová zárubeň s těsněním	Ocel	do SDK	Nátěr	Dle projektu interiéru	SDK	X	Broušená nerez ocel matná	Klika - klika	Nedělený	Zámek vložkový s cylindrickou vložkou	X	X	X	X	Ano	X	X			
D.3/040	PK	19	1	A.312	A.312a	800	1970	900	2150	150	1	L	X	X	X	Vnitřní otevíravé dřevěné dveřní křídlo plně hladké se zárubní, falcové, jádro z odlehčené DTD desky, tři závěsy na dveřní křídlo	DTD	HPL	Dle projektu interiéru	X	X	Ocelová zárubeň s těsněním	Ocel	do SDK	Nátěr	Dle projektu interiéru	SDK	X	Broušená nerez ocel matná	Klika - klika	Nedělený	Zámek vložkový s cylindrickou vložkou	X	X	X	X	Ano	X	X			
D.3/041	PK	19	1	A.313	A.313a	800	1970	900	2150	150	1	P	X	X	X	Vnitřní otevíravé dřevěné dveřní křídlo plně hladké se zárubní, falcové, jádro z odlehčené DTD desky, tři závěsy na dveřní křídlo	DTD	HPL	Dle projektu interiéru	X	X	Ocelová zárubeň s těsněním	Ocel	do SDK	Nátěr	Dle projektu interiéru	SDK	X	Broušená nerez ocel matná	Klika - klika	Nedělený	Zámek vložkový s cylindrickou vložkou	X	X	X	X	Ano	X	X			
D.3/042	PK	13	1	A.301b	A.313	1100	1970	1200	2150	150	1	L	X	X	32	Vnitřní otevíravé dřevěné dveřní křídlo plně hladké se zárubní, falcové, jádro z odlehčené DTD desky, tři závěsy na dveřní křídlo	DTD	HPL	Dle projektu interiéru	bezp.tvrzené čířé min 0,06m2	padací lišta	Ocelová zárubeň s těsněním	Ocel	do SDK	Nátěr	Dle projektu interiéru	SDK	X	Broušená nerez ocel matná	Klika - klika	Nedělený	Zámek vložkový s cylindrickou vložkou	X	X	X	X	Ano	X	X			
D.3/043	PK	18	1	A.301b	A.314	800	1970	900	2150	150	1	L	X	X	32	Vnitřní otevíravé dřevěné dveřní křídlo plně hladké se zárubní, falcové, jádro z odlehčené DTD desky, tři závěsy na dveřní křídlo	DTD	HPL	Dle projektu interiéru	X	padací lišta	Ocelová zárubeň s těsněním	Ocel	do SDK	Nátěr	Dle projektu interiéru	SDK	X	Broušená nerez ocel matná	Klika - koule	Nedělený	Zámek vložkový s cylindrickou vložkou	X	Ano	X	X	Ano	X	X			
D.3/044	PK	13	1	A.301b	A.315	1100	1970	1200	2150	150	1	P	X	X	32	Vnitřní otevíravé dřevěné dveřní křídlo plně hladké se zárubní, falcové, jádro z odlehčené DTD desky, tři závěsy na dveřní křídlo	DTD	HPL	Dle projektu interiéru	bezp.tvrzené čířé min 0,06m2	padací lišta	Ocelová zárubeň s těsněním	Ocel	do SDK	Nátěr	Dle projektu interiéru	SDK	X	Broušená nerez ocel matná	Klika - klika	Nedělený	Zámek vložkový s cylindrickou vložkou	X	X	X	X	Ano	X	X			
D.3/045	PK	19	1	A.315	A.315a	800	1970	900	2150	150	1	L	X	X	X	Vnitřní otevíravé dřevěné dveřní křídlo plně hladké se zárubní, falcové, jádro z odlehčené DTD desky, tři závěsy na dveřní křídlo	DTD	HPL	Dle projektu interiéru	X	X	Ocelová zárubeň s těsněním	Ocel	do SDK	Nátěr	Dle projektu interiéru	SDK	X	Broušená nerez ocel matná	Klika - klika	Nedělený	Zámek vložkový s cylindrickou vložkou	X	X	X	X	Ano	X	X			
D.3/046	PK	19	1	A.316	A.316a	800	1970	900	2150	150	1	P	X	X	X	Vnitřní otevíravé dřevěné dveřní křídlo plně hladké se zárubní, falcové, jádro z odlehčené DTD desky, tři závěsy na dveřní křídlo	DTD	HPL	Dle projektu interiéru	X	X	Ocelová zárubeň s těsněním	Ocel	do SDK	Nátěr	Dle projektu interiéru	SDK	X	Broušená nerez ocel matná	Klika - klika	Nedělený	Zámek vložkový s cylindrickou vložkou	X	X	X	X	Ano	X	X			
D.3/047	PK	13	1	A.301b	A.316	1100	1970	1200	2150	150	1	L	X	X	32	Vnitřní otevíravé dřevěné dveřní křídlo plně hladké se zárubní, falcové, jádro z odlehčené DTD desky, tři závěsy na dveřní křídlo	DTD	HPL	Dle projektu interiéru	bezp.tvrzené čířé min 0,06m2	padací lišta	Ocelová zárubeň s těsněním	Ocel	do SDK	Nátěr	Dle projektu interiéru	SDK	X	Broušená nerez ocel matná	Klika - klika	Nedělený	Zámek vložkový s cylindrickou vložkou	X	X	X	X	Ano	X	X			
D.3/048	PK	18	1	A.301b	A.317	800	1970	900	2150	150	1	L	X	X	32	Vnitřní otevíravé dřevěné dveřní křídlo plně hladké se zárubní, falcové, jádro z odlehčené DTD desky, tři závěsy na dveřní křídlo	DTD	HPL	Dle projektu interiéru	X	padací lišta	Ocelová zárubeň s těsněním	Ocel	do SDK	Nátěr	Dle projektu interiéru	SDK	X	Broušená nerez ocel matná	Klika - koule	Nedělený	Zámek vložkový s cylindrickou vložkou	X	Ano	X	X	Ano	X	X			

Obecný popis														Křídlo					Zárubeň					Příslušenství										Poznámka	Revize						
Označení	TYP DOTACE	TYP/odkaz na schéma	Počet kusů	Z místnosti	Do místnosti	Světlý otvor [mm]		Stavební otvor [mm]		Hloubka zárubně včetně omítky [mm]	Počet křídél	Otevíravost (pravé / levé)	Požární odolnost	Součinitel prostupu tepla U [W/m2K]	Min. vzduch. neprůzvučnost dveří Rw [dB]	Popis	Materiál	Povrchová úprava	Barva/dekor	Zasklení	Doplňky	Popis	Materiál	Typ zárubně	Povrchová úprava	Barva/dekor	Materiál stěny	Doplňky	Materiál kování/povrchová úprava kování	Ovládání dveří (ze strany pantů)	Štítek	Zámek	EPS			Zarážka podlahová kovová	Samozavírač / koordinátor	Stavěč	Generální klíč	Lepená plastová dveřní zarážka na stěnu	Mřížka [mm]
D.3/049	PK	13	1	A.301b	A.318	1100	1970	1200	2150	150	1	P	X	X	32	Vnitřní otevíravé dřevěné dveřní křídlo plně hladké se zárubní, falcové, jádro z odlehčené DTD desky, tři závěsy na dveřní křídlo	DTD	HPL	Dle projektu interiéru	bezp.tvrzené čiré min 0,06m2	padací lišta	Ocelová zárubeň s těsněním	Ocel	do SDK	Nátěr	Dle projektu interiéru	SDK	X	Broušená nerez ocel matná	Klika - klika	Nedělený	Zámek vložkový s cylindrickou vložkou	X	X	X	X	Ano	X	X		
D.3/050	PK	19	1	A.318	A.318a	800	1970	900	2150	150	1	L	X	X	X	Vnitřní otevíravé dřevěné dveřní křídlo plně hladké se zárubní, falcové, jádro z odlehčené DTD desky, tři závěsy na dveřní křídlo	DTD	HPL	Dle projektu interiéru	X	X	Ocelová zárubeň s těsněním	Ocel	do SDK	Nátěr	Dle projektu interiéru	SDK	X	Broušená nerez ocel matná	Klika - klika	Nedělený	Zámek vložkový s cylindrickou vložkou	X	X	X	X	Ano	X	X		
D.3/051	PK	19	1	A.319	A.319a	800	1970	900	2150	150	1	P	X	X	X	Vnitřní otevíravé dřevěné dveřní křídlo plně hladké se zárubní, falcové, jádro z odlehčené DTD desky, tři závěsy na dveřní křídlo	DTD	HPL	Dle projektu interiéru	X	X	Ocelová zárubeň s těsněním	Ocel	do SDK	Nátěr	Dle projektu interiéru	SDK	X	Broušená nerez ocel matná	Klika - klika	Nedělený	Zámek vložkový s cylindrickou vložkou	X	X	X	X	Ano	X	X		
D.3/052	PK	13	1	A.301b	A.319	1100	1970	1200	2150	150	1	L	X	X	32	Vnitřní otevíravé dřevěné dveřní křídlo plně hladké se zárubní, falcové, jádro z odlehčené DTD desky, tři závěsy na dveřní křídlo	DTD	HPL	Dle projektu interiéru	bezp.tvrzené čiré min 0,06m2	padací lišta	Ocelová zárubeň s těsněním	Ocel	do SDK	Nátěr	Dle projektu interiéru	SDK	X	Broušená nerez ocel matná	Klika - klika	Nedělený	Zámek vložkový s cylindrickou vložkou	X	X	X	X	Ano	X	X		
D.3/053	CDZ-K	13	1	A.301b	A.320	1100	1970	1200	2150	150	1	L	X	X	32	Vnitřní otevíravé dřevěné dveřní křídlo plně hladké se zárubní, falcové, jádro z odlehčené DTD desky, tři závěsy na dveřní křídlo	DTD	HPL	Dle projektu interiéru	bezp.tvrzené čiré min 0,06m2	padací lišta	Ocelová zárubeň s těsněním	Ocel	do SDK	Nátěr	Dle projektu interiéru	SDK	X	Broušená nerez ocel matná	Klika - klika	Nedělený	Zámek vložkový s cylindrickou vložkou	X	X	X	X	Ano	X	X		
D.3/054	CDZ-K	19	1	A.320	A.320a	800	1970	900	2150	150	1	P	X	X	X	Vnitřní otevíravé dřevěné dveřní křídlo plně hladké se zárubní, falcové, jádro z odlehčené DTD desky, tři závěsy na dveřní křídlo	DTD	HPL	Dle projektu interiéru	X	X	Ocelová zárubeň s těsněním	Ocel	do SDK	Nátěr	Dle projektu interiéru	SDK	X	Broušená nerez ocel matná	Klika - klika	Nedělený	Zámek vložkový s cylindrickou vložkou	X	X	X	X	Ano	X	X		
D.3/055	CDZ-K	13	1	A.301b	A.321	1100	1970	1200	2150	150	1	P	X	X	32	Vnitřní otevíravé dřevěné dveřní křídlo plně hladké se zárubní, falcové, jádro z odlehčené DTD desky, tři závěsy na dveřní křídlo	DTD	HPL	Dle projektu interiéru	bezp.tvrzené čiré min 0,06m2	padací lišta	Ocelová zárubeň s těsněním	Ocel	do SDK	Nátěr	Dle projektu interiéru	SDK	X	Broušená nerez ocel matná	Klika - klika	Nedělený	Zámek vložkový s cylindrickou vložkou	X	X	X	X	Ano	X	X		
D.3/056	CDZ-K	19	1	A.321	A.321a	800	1970	900	2150	150	1	L	X	X	X	Vnitřní otevíravé dřevěné dveřní křídlo plně hladké se zárubní, falcové, jádro z odlehčené DTD desky, tři závěsy na dveřní křídlo	DTD	HPL	Dle projektu interiéru	X	X	Ocelová zárubeň s těsněním	Ocel	do SDK	Nátěr	Dle projektu interiéru	SDK	X	Broušená nerez ocel matná	Klika - klika	Nedělený	Zámek vložkový s cylindrickou vložkou	X	X	X	X	Ano	X	X		
D.3/057	CDZ-K	13	1	A.322	A.322a	900	1970	1000	2150	150	1	P	X	X	X	Vnitřní otevíravé dřevěné dveřní křídlo plně hladké se zárubní, falcové, jádro z odlehčené DTD desky, tři závěsy na dveřní křídlo	DTD	HPL	Dle projektu interiéru	X	padací lišta	Ocelová zárubeň s těsněním	Ocel	do SDK	Nátěr	Dle projektu interiéru	SDK	X	Broušená nerez ocel matná	Klika - klika	Nedělený	Zámek vložkový s cylindrickou vložkou	X	X	X	X	Ano	X	X	Z vnitřní stany (proti závěsům) na dveřním křídle ve výšce 850 mm horizontální madlo kruhového průřezu z broušené nerez oceli	
D.3/058	CDZ-K	17a	1	A.301b	A.322	1100	1970	1200	2150	150	1	L	X	X	32	Vnitřní otevíravé dřevěné dveřní křídlo plně hladké se zárubní, falcové, jádro z odlehčené DTD desky, tři závěsy na dveřní křídlo	DTD	HPL	Dle projektu interiéru	bezp.tvrzené čiré min 0,06m2	Spodní ochranný pás	Ocelová zárubeň s těsněním	Ocel	do SDK	Nátěr	Dle projektu interiéru	SDK	X	Broušená nerez ocel matná	Klika - klika	Nedělený	Zámek vložkový s cylindrickou vložkou	X	Ano	X	X	Ano	X	X	Z vnitřní stany (proti závěsům) na dveřním křídle ve výšce 850 mm horizontální madlo kruhového průřezu z broušené nerez oceli	
D.3/059	PK	26	1	A.301b	rozvaděč	1600	2000	1700	2100	150	2	P	X	X	X	Vnitřní otevíravé dřevěné dveřní křídlo plně hladké se zárubní, falcové, jádro z odlehčené DTD desky, tři závěsy na dveřní křídlo	DTD	HPL	Dle projektu interiéru	X	Spodní ochranný pás	Ocelová zárubeň s těsněním	Ocel	do zdiva	Nátěr	Dle projektu interiéru	zdivo	X	Broušená nerez ocel matná	koule	Nedělený	Zámek vložkový s cylindrickou vložkou	X	X	ANO	X	Ano	X	X	dveře pro zakrytí rozvaděče (velikost přizpůsobit dle konkrétního dodaného rozvaděče)	

4.NP

Obecný popis													Křídlo					Zárubeň						Příslušenství								Poznámka	Revize								
Označení	TYP DOTACE	TYP/odkaz na schéma	Počet kusů	Z místnosti	Do místnosti	Světlý otvor [mm]		Stavební otvor [mm]		Hloubka zárubně včetně omítky [mm]	Počet křídel	Otevíravost (pravé / levé)	Požární odolnost	Součinitel prostupu tepla U [W/m2K]	Min. vzdutích, neprůzvučnost dveří Rw [dB]	Popis	Materiál	Povrchová úprava	Barva/dekor	Zasklení	Doplňky	Popis	Materiál	Typ zárubně	Povrchová úprava	Barva/dekor	Materiál stěny	Doplňky	Materiál kování/povrchová úprava kování	Ovládací dveří (ze strany pantů)	Štitek			Zámek	EPS	Zarážka podlahová kovová	Samozavírač / koordinátor	Stavěč	Generální klíč	Lepená plastová dveřní zarážka na stěnu	Mřížka [mm]
D.4/001	PK	6	1	F.403	F.401	500+1100	2100	1700	2200	150	2	P	SmC3	X	X	Prosklené dveře z hliníkových profilů. Zasklení sklem bezpečnostním tvrzeným, čirým, s požární odolností.	AL	Práškový lak	Dle projektu interiéru	Bezpečnostní tvrzené sklo P2A	padací lišta	Hliníková systémová zárubeň	Al	do zdiva	Práškový lak	Dle projektu interiéru	zdivo	X	Broušená nerez ocel	Klika - paniková klika	Nedělený	mechanický panikový s cylindrickou vložkou	X	X	Samozavírač dveřní/vačkový se zpzděním s kluznou lištou, požární konzole, koordinátor zavírání.	X	Ano	X	X	X	Polepy pískovanou fólií - čtverce 40x40mm se zakulacenými rohy dle vyhlášky 398/2009Sb. Ve směru otevírání (proti závěsům) na dveřním křídle ve výšce 850 mm horizontální madlo kruhového průřezu z broušené nerez oceli.
D.4/002	PK	23	1	F.401	šachta potr pošta	1100	1970	1200	2150	100	2	L	EI 15-Sm DP1	X	X	Vnitřní otevíravé ocelové dveřní křídlo plně hladké se zárubní, falcové, tři závěsy na dveřní křídlo	ocel	nátěr	Dle projektu interiéru	X	Spodní ochranný pás	Ocelová zárubeň s těsněním	Ocel	do SDK	Nátěr	Dle projektu interiéru	SDK	X	Broušená nerez ocel matná	koule	Nedělený	Zámek vložkový s cylindrickou vložkou	X	X	Ano/ano	X	Ano	X	X		
D.4/003	PK	1	1	F.401	A.401	500+1100	2100	1700	2200	150	2	L	EI 30-SmC3 DP3	X	X	Prosklené dveře z hliníkových profilů. Zasklení sklem bezpečnostním tvrzeným, čirým, s požární odolností.	AL	Práškový lak	Dle projektu interiéru	Bezpečnostní tvrzené sklo P2A	padací lišta	Hliníková systémová zárubeň	Al	do zdiva	Práškový lak	Dle projektu interiéru	zdivo	X	Broušená nerez ocel	Klika - paniková klika	Nedělený	Elektromechanický panikový (dodávka s dvěma), s funkcí EPS, reverzní režim zámku, zámek trvale napájený, s cylindrickou vložkou	EPS	X	Požární konzole pro dvoukřídlové dveře. Samozavírač dveřní vačkové se zpzděním, s kluznou lištou, koordinátor zavírání.	X	Ano	X	X	X	Jednostranné čtečka karet, Centrálně řešený systém den/noc. Telefonní tablo. Dveřní křídlo včetně prokabelování a průchodky pro kabeláž. Polepy pískovanou fólií - čtverce 40x40mm se zakulacenými rohy dle vyhlášky 398/2009Sb. Ve směru otevírání (proti závěsům) na dveřním křídle ve výšce 850 mm horizontální madlo kruhového průřezu z broušené nerez oceli.
D.4/004	PK	17	1	A.401	A.434	900	1970	1000	2150	150	1	L	X	X	Vnitřní otevíravé dřevěné dveřní křídlo plně hladké se zárubní, falcové, jádro z odlehčené DTD desky, tři závěsy na dveřní křídlo	DTD	HPL	Dle projektu interiéru	X	X	Ocelová zárubeň s těsněním	Ocel	do SDK	Nátěr	Dle projektu interiéru	SDK	X	Broušená nerez ocel matná	Klika - koule	Nedělený	Zámek vložkový s cylindrickou vložkou	X	X	X	Ano	Ano	X	X			
D.4/005	PK	17	1	A.401	A.421	900	1970	1000	2150	150	1	P	X	X	Vnitřní otevíravé dřevěné dveřní křídlo plně hladké se zárubní, falcové, jádro z odlehčené DTD desky, tři závěsy na dveřní křídlo	DTD	HPL	Dle projektu interiéru	X	X	Ocelová zárubeň s těsněním	Ocel	do SDK	Nátěr	Dle projektu interiéru	SDK	X	Broušená nerez ocel matná	Klika - koule	Nedělený	Zámek vložkový s cylindrickou vložkou	X	Ano	X	X	Ano	X	X			
D.4/006	PK	17	1	A.401	A.422	900	1970	1000	2150	150	1	L	X	X	Vnitřní otevíravé dřevěné dveřní křídlo plně hladké se zárubní, falcové, jádro z odlehčené DTD desky, tři závěsy na dveřní křídlo	DTD	HPL	Dle projektu interiéru	X	X	Ocelová zárubeň s těsněním	Ocel	do SDK	Nátěr	Dle projektu interiéru	SDK	X	Broušená nerez ocel matná	Klika - koule	Nedělený	Zámek vložkový s cylindrickou vložkou	X	X	X	Ano	X	X				

Obecný popis														Křídlo					Zárubeň					Příslušenství										Poznámka	Revize					
Označení	TYP DOTACE	TYP/odkaz na schéma	Počet kusů	Z místnosti	Do místnosti	Světlý otvor [mm]		Stavební otvor [mm]		Hloubka zárubně včetně omítky [mm]	Počet křídél	Otevíravost (pravé / levé)	Požární odolnost	Součinitel prostupu tepla U [W/m2K]	Min. vzdutích. neprůzvučnost dveří Rw [dB]	Popis	Materiál	Povrchová úprava	Barva/dekor	Zasklení	Doplňky	Popis	Materiál	Typ zárubně	Povrchová úprava	Barva/dekor	Materiál stěny	Doplňky	Materiál kování/povrchová úprava kování	Ovládání dveří (ze strany pantů)	Štítek	Zámek	EPS			Zarážka podlahová kovová	Samozavírač / koordinátor	Stavěč	Generální klíč	Lepená plastová dveřní zarážka na stěnu
						šířka	výška	šířka	výška																									Spodní ochranný pás	Spodní ochranný pás					
D.4/007	PK	17	1	A.401	A.423	900	1970	1000	2150	150	1	L	X	X	X	Vnitřní otevíravé dřevěné dveřní křídlo plně hladké se zárubní, falcové, jádro z odlehčené DTD desky, tři závěsy na dveřní křídlo	DTD	HPL	Dle projektu interiéru	X	X	Ocelová zárubeň s těsněním	Ocel	do SDK	Nátěr	Dle projektu interiéru	SDK	X	Broušená nerez ocel matná	Klika - koule	Nedělený	Zámek vložkový s cylindrickou vložkou	X	X	X	X	Ano	X	X	
D.4/008	PK	17	1	A.401	A.424	900	1970	1000	2150	150	1	P	X	X	X	Vnitřní otevíravé dřevěné dveřní křídlo plně hladké se zárubní, falcové, jádro z odlehčené DTD desky, tři závěsy na dveřní křídlo	DTD	HPL	Dle projektu interiéru	X	X	Ocelová zárubeň s těsněním	Ocel	do SDK	Nátěr	Dle projektu interiéru	SDK	X	Broušená nerez ocel matná	Klika - koule	Nedělený	Zámek vložkový s cylindrickou vložkou	X	X	X	X	Ano	X	X	
D.4/009	PK	17	1	A.401	A.425	900	1970	1000	2150	150	1	P	X	X	X	Vnitřní otevíravé dřevěné dveřní křídlo plně hladké se zárubní, falcové, jádro z odlehčené DTD desky, tři závěsy na dveřní křídlo	DTD	HPL	Dle projektu interiéru	X	X	Ocelová zárubeň s těsněním	Ocel	do SDK	Nátěr	Dle projektu interiéru	SDK	X	Broušená nerez ocel matná	Klika - koule	Nedělený	Zámek vložkový s cylindrickou vložkou	X	X	X	X	Ano	X	X	
D.4/010	PK	17	1	A.401	A.426	900	1970	1000	2150	150	1	L	X	X	X	Vnitřní otevíravé dřevěné dveřní křídlo plně hladké se zárubní, falcové, jádro z odlehčené DTD desky, tři závěsy na dveřní křídlo	DTD	HPL	Dle projektu interiéru	X	X	Ocelová zárubeň s těsněním	Ocel	do SDK	Nátěr	Dle projektu interiéru	SDK	X	Broušená nerez ocel matná	Klika - koule	Nedělený	Zámek vložkový s cylindrickou vložkou	X	X	X	X	Ano	X	X	
D.4/011	PK	17	1	A.401	A.427	800	1970	900	2150	150	1	L	X	X	X	Vnitřní otevíravé dřevěné dveřní křídlo plně hladké se zárubní, falcové, jádro z odlehčené DTD desky, tři závěsy na dveřní křídlo	DTD	HPL	Dle projektu interiéru	X	X	Ocelová zárubeň s těsněním	Ocel	do SDK	Nátěr	Dle projektu interiéru	SDK	X	Broušená nerez ocel matná	Klika - klika	Nedělený	Zámek vložkový s cylindrickou vložkou	X	X	X	X	Ano	X	X	
D.4/012	PK	21	1	A.427	A.427a	700	1970	800	2150	100	1	P	X	X	X	Vnitřní otevíravé dřevěné dveřní křídlo plně hladké se zárubní, falcové, jádro z odlehčené DTD desky, tři závěsy na dveřní křídlo	DTD	HPL	Dle projektu interiéru	X	Spodní ochranný pás	Ocelová zárubeň s těsněním	Ocel	do SDK	Nátěr	Dle projektu interiéru	SDK	X	Broušená nerez ocel matná	Klika - klika	Nedělený	WC zámek	X	X	X	X	X	X	X	
D.4/013	PK	21	1	A.427	A.427b	700	1970	800	2150	100	1	P	X	X	X	Vnitřní otevíravé dřevěné dveřní křídlo plně hladké se zárubní, falcové, jádro z odlehčené DTD desky, tři závěsy na dveřní křídlo	DTD	HPL	Dle projektu interiéru	X	Spodní ochranný pás	Ocelová zárubeň s těsněním	Ocel	do SDK	Nátěr	Dle projektu interiéru	SDK	X	Broušená nerez ocel matná	Klika - klika	Nedělený	WC zámek	X	Ano	X	X	X	X	X	
D.4/014	PK	21	1	A.427	A.427c	700	1970	800	2150	100	1	L	X	X	X	Vnitřní otevíravé dřevěné dveřní křídlo plně hladké se zárubní, falcové, jádro z odlehčené DTD desky, tři závěsy na dveřní křídlo	DTD	HPL	Dle projektu interiéru	X	Spodní ochranný pás	Ocelová zárubeň s těsněním	Ocel	do SDK	Nátěr	Dle projektu interiéru	SDK	X	Broušená nerez ocel matná	Klika - klika	Nedělený	WC zámek	X	X	X	X	X	Ano	X	X
D.4/015	PK	21	1	A.428	A.428c	700	1970	800	2150	100	1	P	X	X	X	Vnitřní otevíravé dřevěné dveřní křídlo plně hladké se zárubní, falcové, jádro z odlehčené DTD desky, tři závěsy na dveřní křídlo	DTD	HPL	Dle projektu interiéru	X	Spodní ochranný pás	Ocelová zárubeň s těsněním	Ocel	do SDK	Nátěr	Dle projektu interiéru	SDK	X	Broušená nerez ocel matná	Klika - klika	Nedělený	WC zámek	X	X	X	X	X	Ano	X	X
D.4/016	PK	21	1	A.428	A.428b	700	1970	800	2150	100	1	L	X	X	X	Vnitřní otevíravé dřevěné dveřní křídlo plně hladké se zárubní, falcové, jádro z odlehčené DTD desky, tři závěsy na dveřní křídlo	DTD	HPL	Dle projektu interiéru	X	Spodní ochranný pás	Ocelová zárubeň s těsněním	Ocel	do SDK	Nátěr	Dle projektu interiéru	SDK	X	Broušená nerez ocel matná	Klika - klika	Nedělený	WC zámek	X	X	X	X	X	Ano	X	X
D.4/017	PK	21	1	A.428	A.428a	700	1970	800	2150	100	1	L	X	X	X	Vnitřní otevíravé dřevěné dveřní křídlo plně hladké se zárubní, falcové, jádro z odlehčené DTD desky, tři závěsy na dveřní křídlo	DTD	HPL	Dle projektu interiéru	X	Spodní ochranný pás	Ocelová zárubeň s těsněním	Ocel	do SDK	Nátěr	Dle projektu interiéru	SDK	X	Broušená nerez ocel matná	Klika - klika	Nedělený	WC zámek	X	X	X	X	X	X	X	
D.4/018	PK	17	1	A.401	A.428	800	1970	800	2150	150	1	L	X	X	X	Vnitřní otevíravé dřevěné dveřní křídlo plně hladké se zárubní, falcové, jádro z odlehčené DTD desky, tři závěsy na dveřní křídlo	DTD	HPL	Dle projektu interiéru	X	X	Ocelová zárubeň s těsněním	Ocel	do SDK	Nátěr	Dle projektu interiéru	SDK	X	Broušená nerez ocel matná	Klika - klika	Nedělený	Zámek vložkový s cylindrickou vložkou	X	X	X	X	Ano	X	X	
D.4/019	PK	17	1	A.401	A.429	900	1970	1000	2150	150	1	P	X	X	X	Vnitřní otevíravé dřevěné dveřní křídlo plně hladké se zárubní, falcové, jádro z odlehčené DTD desky, tři závěsy na dveřní křídlo	DTD	HPL	Dle projektu interiéru	X	X	Ocelová zárubeň s těsněním	Ocel	do SDK	Nátěr	Dle projektu interiéru	SDK	X	Broušená nerez ocel matná	Klika - koule	Nedělený	Zámek vložkový s cylindrickou vložkou	X	X	X	X	Ano	X	X	

Obecný popis													Křídlo					Zárubeň					Příslušenství								Poznámka	Revize											
Označení	TYP DOTACE	TYP/odkaz na schéma	Počet kusů	Z místnosti	Do místnosti	Světlý otvor [mm]		Stavební otvor [mm]		Hloubka zárubně včetně omítky [mm]	Počet křídel	Otevíravost (pravé / levé)	Požární odolnost	Součinitel prostupu tepla U [W/m2K]	Min. vzdutích, neprůzvučnost dveří Rw [dB]	Popis	Materiál	Povrchová úprava	Barva/dekor	Zasklení	Doplňky	Popis	Materiál	Typ zárubně	Povrchová úprava	Barva/dekor	Materiál stěny	Doplňky	Materiál kování/povrchová úprava kování	Ovládací dveří (ze strany pantů)			Štítek	Zámek	EPS	Zarážka podlahová kovová	Samozavírač / koordinátor	Stavěč	Generální klíč	Lepená plastová dveřní zarážka na stěnu	Mřížka [mm]		
D.4/020	PK	17	1	A.401	A.433	900	1970	1000	2150	150	1	L	X	X	X	Vnitřní otevíravé dřevěné dveřní křídlo plně hladké se zárubní, falcové, jádro z odlehčené DTD desky, tři závěsy na dveřní křídlo	DTD	HPL	Dle projektu interiéru	X	X	Ocelová zárubeň s těsněním	Ocel	do SDK	Nátěr	Dle projektu interiéru	SDK	X	Broušená nerez ocel matná	Klika - koule	Nedělený	Elektromechanický (dodávka s dveřmi), s funkcí EPS, zámek trvale napájený, s cylindrickou vložkou	Ano	X	X	X	Ano	X	X	X	X		
D.4/021	PK	17	1	A.401	A.430	900	1970	1000	2150	150	1	L	X	X	X	Vnitřní otevíravé dřevěné dveřní křídlo plně hladké se zárubní, falcové, jádro z odlehčené DTD desky, tři závěsy na dveřní křídlo	DTD	HPL	Dle projektu interiéru	X	X	Ocelová zárubeň s těsněním	Ocel	do SDK	Nátěr	Dle projektu interiéru	SDK	X	Broušená nerez ocel matná	Klika - koule	Nedělený	Zámek vložkový s cylindrickou vložkou	X	X	X	X	Ano	X	X	X	X		
D.4/022	PK	17	1	A.401	A.431	900	1970	1000	2150	150	1	P	X	X	X	Vnitřní otevíravé dřevěné dveřní křídlo plně hladké se zárubní, falcové, jádro z odlehčené DTD desky, tři závěsy na dveřní křídlo	DTD	HPL	Dle projektu interiéru	X	X	Ocelová zárubeň s těsněním	Ocel	do SDK	Nátěr	Dle projektu interiéru	SDK	X	Broušená nerez ocel matná	Klika - koule	Nedělený	Zámek vložkový s cylindrickou vložkou	X	X	X	X	Ano	X	X	X	X		
D.4/023	PK	17	1	A.432	A.431	900	1970	1000	2150	150	1	L	X	X	X	Vnitřní otevíravé dřevěné dveřní křídlo plně hladké se zárubní, falcové, jádro z odlehčené DTD desky, tři závěsy na dveřní křídlo	DTD	HPL	Dle projektu interiéru	X	X	Ocelová zárubeň s těsněním	Ocel	do SDK	Nátěr	Dle projektu interiéru	SDK	X	Broušená nerez ocel matná	Klika - klika	Nedělený	Zámek vložkový s cylindrickou vložkou	X	X	X	X	Ano	X	X	X	X		
D.4/024	PK	17	1	A.401	A.432	900	1970	1000	2150	150	1	L	X	X	X	Vnitřní otevíravé dřevěné dveřní křídlo plně hladké se zárubní, falcové, jádro z odlehčené DTD desky, tři závěsy na dveřní křídlo	DTD	HPL	Dle projektu interiéru	X	X	Ocelová zárubeň s těsněním	Ocel	do SDK	Nátěr	Dle projektu interiéru	SDK	X	Broušená nerez ocel matná	Klika - koule	Nedělený	Zámek vložkový s cylindrickou vložkou	X	X	X	X	Ano	X	X	X	X		
D.4/025	PK	1	1	E.401	A.401	500+1100	2100	1700	2200	150	2	L	X	X	X	Prosklené dveře z hliníkových profilů. Zasklení sklem bezpečnostním tvrzeným, čířým, s požární odolností.	AL	Práškový lak	Dle projektu interiéru			Hliníková systémová zárubeň	Al	do zdiva	Práškový lak	Dle projektu interiéru	zdivo	X	Broušená nerez ocel	Klika - paniková klika	Nedělený	Elektromechanický panikový (dodávka s dveřmi), s funkcí EPS, reverzní režim zámku, zámek trvale napájený, s cylindrickou vložkou	EPS	X	Požární konzole pro dvoukřídlové dveře. Samozavírače dveřní vložkové se zpožděním, s kluznou lištou, koordinátor zavírání.	X	X	X	Ano	X	X	X	X
													Bezpečnostní tvrzené sklo PZA padací lišta										Jednostranně čtečka karet, Centrálně řešený systém den/noc. Telefonní tablo. Dveřní křídlo včetně prokabelování a průchodky pro kabeláž. Polepy pískovanou fólií - čtverce 40x40mm se zakulacenými rohy dle vyhlášky 398/2009Sb. Ve směru otevírání (proti závěsům) na dveřním křídle ve výšce 850 mm horizontální madlo kruhového průřezu z broušené nerez oceli.																				

Obecný popis														Křídlo					Zárubeň						Příslušenství										Poznámka	Revize														
Označení	TYP DOTACE	TYP/odkaz na schéma	Počet kusů	Z místnosti	Do místnosti	Světlý otvor [mm]		Stavební otvor [mm]		Hloubka zárubně včetně omítky [mm]	Počet křídél	Otevíravost (pravé / levé)	Požární odolnost	Součinitel prostupu tepla U [W/m2K]	Min. vzdutích. neprůzvučnost dveří Rw [dB]	Popis	Materiál	Povrchová úprava	Barva/dekor	Zasklení	Doplňky	Popis	Materiál	Typ zárubně	Povrchová úprava	Barva/dekor	Materiál stěny	Doplňky	Materiál kování/povrchová úprava kování	Ovládací dveří (ze strany pantů)	Štítek	Zámek	EPS	Zarážka podlahová kovová			Samozavírač / koordinátor	Stavěč	Generální klíč	Lepená plastová dveřní zarážka na stěnu	Mřížka [mm]									
D.4/026	PK		6	1	E.403	E.401	500+1100	2100	1700	2200	150	2	P	SmC3	X	X		Práškový lak	Dle projektu interiéru	Bezpečnostní tvrzené sklo PZA	pařadací lišta	Hliníková systémová zárubeň	Al	do zdiva	Práškový lak	Dle projektu interiéru	zdivo	X	Broušená nerez ocel	Klika - paniková klika	Nedělený		X	X											Polepy pískovanou fólií - čtverce 40x40mm se zakulacenými rohy dle vyhlášky 398/2009Sb. Ve směru otevírání (proti závěsům) na dveřním křídle ve výšce 850 mm horizontální madlo kruhového průřezu z broušené nerez oceli.					
D.4/027	PK		16	1	A.401	A.404	900	1970	1000	2150	150	1	L	X	X	32		HPL	Dle projektu interiéru	X	X	Ocelová zárubeň s těsněním	Ocel	do SDK	Nátěr	Dle projektu interiéru	SDK	X	Broušená nerez ocel matná	Klika - koule	Nedělený	Zámkový s cylindrickou vložkou	X	X		X														
D.4/028	PK		16	1	A.406	A.404	900	1970	1000	2150	150	1	P	X	X	32		HPL	Dle projektu interiéru	X	X	Ocelová zárubeň s těsněním	Ocel	do SDK	Nátěr	Dle projektu interiéru	SDK	X	Broušená nerez ocel matná	Klika - klika	Nedělený	Zámkový s cylindrickou vložkou	X	X		X														
D.4/029	PK		16	1	A.401	A.404	900	1970	1000	2150	150	1	L	X	X	32		HPL	Dle projektu interiéru	X	X	Ocelová zárubeň s těsněním	Ocel	do SDK	Nátěr	Dle projektu interiéru	SDK	X	Broušená nerez ocel matná	Klika - koule	Nedělený	Zámkový s cylindrickou vložkou	X	X		X														
D.4/030	PK		16	1	A.401	A.405	900	1970	1000	2150	150	1	L	X	X	32		HPL	Dle projektu interiéru	X	X	Ocelová zárubeň s těsněním	Ocel	do SDK	Nátěr	Dle projektu interiéru	SDK	X	Broušená nerez ocel matná	Klika - koule	Nedělený	Zámkový s cylindrickou vložkou	X	X		X														
D.4/031	PK		19	1	A.405	A.405a	800	1970	900	2150	150	1	P	X	X	X		HPL	Dle projektu interiéru	X	X	Ocelová zárubeň s těsněním	Ocel	do SDK	Nátěr	Dle projektu interiéru	SDK	X	Broušená nerez ocel matná	Klika - klika	Nedělený	WC zámk	X	X		X														
D.4/032	PK		16	1	A.406	A.405	900	1970	1000	2150	150	1	P	X	X	32		HPL	Dle projektu interiéru	X	X	Ocelová zárubeň s těsněním	Ocel	do SDK	Nátěr	Dle projektu interiéru	SDK	X	Broušená nerez ocel matná	Klika - klika	Nedělený	Zámkový s cylindrickou vložkou	X	X	Ano	X														
D.4/033	PK		19	1	A.407	A.407a	800	1970	900	2150	150	1	L	X	X	X		HPL	Dle projektu interiéru	X	X	Ocelová zárubeň s těsněním	Ocel	do SDK	Nátěr	Dle projektu interiéru	SDK	X	Broušená nerez ocel matná	Klika - klika	Nedělený	WC zámk	X	X		X														
D.4/034	PK		16	1	A.401	A.407	900	1970	1000	2150	150	1	L	X	X	32		HPL	Dle projektu interiéru	X	X	Ocelová zárubeň s těsněním	Ocel	do SDK	Nátěr	Dle projektu interiéru	SDK	X	Broušená nerez ocel matná	Klika - koule	Nedělený	Zámkový s cylindrickou vložkou	X	X		X														
D.4/035	PK		16	1	A.401	A.408	900	1970	1000	2150	150	1	L	X	X	32		HPL	Dle projektu interiéru	X	X	Ocelová zárubeň s těsněním	Ocel	do SDK	Nátěr	Dle projektu interiéru	SDK	X	Broušená nerez ocel matná	Klika - koule	Nedělený	Zámkový s cylindrickou vložkou	X	X	Ano	X														

Obecný popis														Křídlo					Zárubeň						Příslušenství										Poznámka	Revize								
Označení	TYP DOTACE	TYP/odkaz na schéma	Počet kusů	Z místnosti	Do místnosti	Světlý otvor [mm]		Stavební otvor [mm]		Hloubka zárubně včetně omítky [mm]	Počet křídel	Otevíravost (pravé / levé)	Požární odolnost	Součinitel prostupu tepla U [W/m2K]	Min. vzdutích, neprůzvučnost dveří Rw [dB]	Popis	Materiál	Povrchová úprava	Barva/dekor	Zasklení	Doplňky	Popis	Materiál	Typ zárubně	Povrchová úprava	Barva/dekor	Materiál stěny	Doplňky	Materiál kování/povrchová úprava kování	Ovládání dveří (ze strany pantů)	Štítek	Zámek	EPS	Zarážka podlahová kovová			Samozavírač / koordinátor	Stavěč	Generální klíč	Lepená plastová dveřní zarážka na stěnu	Mřížka [mm]			
						šířka	výška	šířka	výška																										padací lišta	Broušená nerez ocel matná						Klika - koule	Nedělený	Zámek vložkový s cylindrickou vložkou
D.4/036	PK	19	1	A.408	A.408a	800	1970	900	2150	150	1	P	X	X	X	Vnitřní otevíravé dřevěné dveřní křídlo plně hladké se zárubní, falcové, jádro z odlehčené DTD desky, tři závěsy na dveřní křídlo	DTD	HPL	Dle projektu interiéru	X	X	Ocelová zárubeň s těsněním	Ocel	do SDK	Nátěr	Dle projektu interiéru	SDK	X	Broušená nerez ocel matná	Klika - klika	Nedělený	WC zámek	X	X	X	X	X	X	X	X	X	X	X	
D.4/037	PK	16	1	A.409	A.408	900	1970	1000	2150	150	1	L	X	X	32	Vnitřní otevíravé dřevěné dveřní křídlo plně hladké se zárubní, falcové, jádro z odlehčené DTD desky, tři závěsy na dveřní křídlo	DTD	HPL	Dle projektu interiéru	X	X	Ocelová zárubeň s těsněním	Ocel	do SDK	Nátěr	Dle projektu interiéru	SDK	X	Broušená nerez ocel matná	Klika - klika	Nedělený	Zámek vložkový s cylindrickou vložkou	X	X	X	X	X	X	X	X	X	X	X	
D.4/038	PK	20	1	A.401	A.409	700	1970	800	2150	150	1	L	X	X	32	Vnitřní otevíravé dřevěné dveřní křídlo plně hladké se zárubní, falcové, jádro z odlehčené DTD desky, tři závěsy na dveřní křídlo	DTD	HPL	Dle projektu interiéru	X	X	Ocelová zárubeň s těsněním	Ocel	do SDK	Nátěr	Dle projektu interiéru	SDK	X	Broušená nerez ocel matná	Klika - koule	Nedělený	Zámek vložkový s cylindrickou vložkou	X	X	X	X	X	X	X	X	X	X	X	
D.4/039	PK	17	1	A.401	A.410	900	1970	1000	2150	150	1	L	X	X	X	Vnitřní otevíravé dřevěné dveřní křídlo plně hladké se zárubní, falcové, jádro z odlehčené DTD desky, tři závěsy na dveřní křídlo	DTD	HPL	Dle projektu interiéru	X	X	Ocelová zárubeň s těsněním	Ocel	do SDK	Nátěr	Dle projektu interiéru	SDK	X	Broušená nerez ocel matná	Klika - koule	Nedělený	Zámek vložkový s cylindrickou vložkou	X	X	X	X	X	X	X	X	X	X	X	
D.4/040	PK	17	1	A.401	A.411	900	1970	1000	2150	150	1	L	X	X	X	Vnitřní otevíravé dřevěné dveřní křídlo plně hladké se zárubní, falcové, jádro z odlehčené DTD desky, tři závěsy na dveřní křídlo	DTD	HPL	Dle projektu interiéru	X	X	Ocelová zárubeň s těsněním	Ocel	do SDK	Nátěr	Dle projektu interiéru	SDK	X	Broušená nerez ocel matná	Klika - koule	Nedělený	Zámek vložkový s cylindrickou vložkou	X	X	X	X	X	X	X	X	X	X	X	
D.4/041	PK	19	1	A.401	A.412	800	1970	900	2150	150	1	P	X	X	X	Vnitřní otevíravé dřevěné dveřní křídlo plně hladké se zárubní, falcové, jádro z odlehčené DTD desky, tři závěsy na dveřní křídlo	DTD	HPL	Dle projektu interiéru	X	X	Ocelová zárubeň s těsněním	Ocel	do SDK	Nátěr	Dle projektu interiéru	SDK	X	Broušená nerez ocel matná	Klika - koule	Nedělený	Zámek vložkový s cylindrickou vložkou	X	X	X	X	X	X	X	X	X	X	X	X
D.4/042	PK	17	1	A.401	A.413	900	1970	1000	2150	150	1	L	X	X	X	Vnitřní otevíravé dřevěné dveřní křídlo plně hladké se zárubní, falcové, jádro z odlehčené DTD desky, tři závěsy na dveřní křídlo	DTD	HPL	Dle projektu interiéru	X	X	Ocelová zárubeň s těsněním	Ocel	do SDK	Nátěr	Dle projektu interiéru	SDK	X	Broušená nerez ocel matná	Klika - koule	Nedělený	Zámek vložkový s cylindrickou vložkou	X	X	X	X	X	X	X	X	X	X	X	X
D.4/043	PK	17	1	A.401	A.414	900	1970	1000	2150	150	1	L	X	X	X	Vnitřní otevíravé dřevěné dveřní křídlo plně hladké se zárubní, falcové, jádro z odlehčené DTD desky, tři závěsy na dveřní křídlo	DTD	HPL	Dle projektu interiéru	X	X	Ocelová zárubeň s těsněním	Ocel	do SDK	Nátěr	Dle projektu interiéru	SDK	X	Broušená nerez ocel matná	Klika - koule	Nedělený	Zámek vložkový s cylindrickou vložkou	X	X	X	X	X	X	X	X	X	X	X	X
D.4/044	PK	17	1	A.401	A.415	900	1970	1000	2150	150	1	L	X	X	X	Vnitřní otevíravé dřevěné dveřní křídlo plně hladké se zárubní, falcové, jádro z odlehčené DTD desky, tři závěsy na dveřní křídlo	DTD	HPL	Dle projektu interiéru	X	X	Ocelová zárubeň s těsněním	Ocel	do SDK	Nátěr	Dle projektu interiéru	SDK	X	Broušená nerez ocel matná	Klika - koule	Nedělený	Zámek vložkový s cylindrickou vložkou	X	X	X	X	X	X	X	X	X	X	X	X
D.4/045	PK	17	1	A.401	A.416	900	1970	1000	2150	150	1	L	X	X	X	Vnitřní otevíravé dřevěné dveřní křídlo plně hladké se zárubní, falcové, jádro z odlehčené DTD desky, tři závěsy na dveřní křídlo	DTD	HPL	Dle projektu interiéru	X	X	Ocelová zárubeň s těsněním	Ocel	do SDK	Nátěr	Dle projektu interiéru	SDK	X	Broušená nerez ocel matná	Klika - koule	Nedělený	Zámek vložkový s cylindrickou vložkou	X	X	X	X	X	X	X	X	X	X	X	X
D.4/046	PK	17	1	A.401	A.417	900	1970	1000	2150	150	1	L	X	X	X	Vnitřní otevíravé dřevěné dveřní křídlo plně hladké se zárubní, falcové, jádro z odlehčené DTD desky, tři závěsy na dveřní křídlo	DTD	HPL	Dle projektu interiéru	X	X	Ocelová zárubeň s těsněním	Ocel	do SDK	Nátěr	Dle projektu interiéru	SDK	X	Broušená nerez ocel matná	Klika - koule	Nedělený	Zámek vložkový s cylindrickou vložkou	X	X	X	X	X	X	X	X	X	X	X	X
D.4/047	PK	17	1	A.401	A.418	900	1970	1000	2150	150	1	P	X	X	X	Vnitřní otevíravé dřevěné dveřní křídlo plně hladké se zárubní, falcové, jádro z odlehčené DTD desky, tři závěsy na dveřní křídlo	DTD	HPL	Dle projektu interiéru	X	X	Ocelová zárubeň s těsněním	Ocel	do SDK	Nátěr	Dle projektu interiéru	SDK	X	Broušená nerez ocel matná	Klika - koule	Nedělený	Zámek vložkový s cylindrickou vložkou	X	X	X	X	X	X	X	X	X	X	X	X
D.4/048	PK	17	1	A.401	A.419	900	1970	1000	2150	150	1	P	X	X	X	Vnitřní otevíravé dřevěné dveřní křídlo plně hladké se zárubní, falcové, jádro z odlehčené DTD desky, tři závěsy na dveřní křídlo	DTD	HPL	Dle projektu interiéru	X	X	Ocelová zárubeň s těsněním	Ocel	do SDK	Nátěr	Dle projektu interiéru	SDK	X	Broušená nerez ocel matná	Klika - koule	Nedělený	Zámek vložkový s cylindrickou vložkou	X	X	X	X	X	X	X	X	X	X	X	X

Obecný popis													Křídlo					Zárubeň						Příslušenství								Poznámka	Revize															
Osazení	TYP DOTACE	TYP/odkaz na schéma	Počet kusů	Z místnosti	Do místnosti	Světlý otvor [mm]		Stavební otvor [mm]		Hloubka zárubně včetně omítky [mm]	Počet křídel	Otevíravost (pravé / levé)	Požární odolnost	Součinitel prostupu tepla U [W/m2K]	Min. vzdutích, neprůzvučnost dveří Rw [dB]	Popis	Materiál	Povrchová úprava	Barva/dekor	Zasklení	Doplňky	Popis	Materiál	Typ zárubně	Povrchová úprava	Barva/dekor	Materiál stěny	Doplňky	Materiál kování/povrchová úprava kování	Ovládání dveří (ze strany pantů)	Štitek			Zámek	EPS	Zarážka podlahová kovová	Samozavírač / koordinátor	Stavěč	Generální klíč	Lepená plastová dveřní zarážka na stěnu	Mřížka [mm]							
D.4/049	PK	17	1	A.401	A.420	900	1970	1000	2150	150	1	P	X	X	X	Vnitřní otevíravé dřevěné dveřní křídlo plně hladké se zárubní, falcové, jádro z odlehčené DTD desky, tři závěsy na dveřní křídlo	DTD	HPL	Dle projektu interiéru	X	X	Ocelová zárubeň s těsněním	Ocel	do SDK	Nátěr	Dle projektu interiéru	SDK	X	Broušená nerez ocel matná	Klika - koule	Nedělený	Zámek vložkový s cylindrickou vložkou	X	X	X	X	ANO	X	ANO	X	X							
D.4/050	PK	26	1	A.501	rozvaděč	1600	2000	1700	2100	150	2	P	X	X	X	Vnitřní otevíravé dřevěné dveřní křídlo plně hladké se zárubní, falcové, jádro z odlehčené DTD desky, tři závěsy na dveřní křídlo	DTD	HPL	Dle projektu interiéru	X	Spodní ochranný pás	Ocelová zárubeň s těsněním	Ocel	do zdiva	Nátěr	Dle projektu interiéru	zdivo	X	Broušená nerez ocel matná	koule	Nedělený	Zámek vložkový s cylindrickou vložkou	X	X	ANO	X	ANO	X	X		dveře pro zakrytí rozvaděče (velikost přizpůsobit dle konkrétního dodaného rozvaděče)							
5.NP																																																
D.5/001	PK	6	1	F.503	F.501	500+1100	2100	1700	2200	150	2	P	SmC3	X	X	Prosklené dveře z hliníkových profilů. Zasklení sklem bezpečnostním tvrzeným, čirým, s požární odolností.	AL	Práškový lak	Dle projektu interiéru	X	Bezpečnostní tvrzené sklo P2A	Hliníková systémová zárubeň	Al	do zdiva	Práškový lak	Dle projektu interiéru	zdivo	X	Broušená nerez ocel	Klika - paniková klika	Nedělený	mechanický panikový s cylindrickou vložkou	X	X													Polepy pískovanou fólií - čtverce 40x40mm se zakulacenými rohy dle vyhlášky 398/2009Sb. Ve směru otevírání (proti závěsům) na dveřním křídle ve výšce 850 mm horizontální madlo kruhového průřezu z broušené nerez oceli.	
D.5/002	PK	23	1	F.501	šachta potr pošta	1100	1970	1200	2150	150	1	L	EI 15-Sm DP1	X	X	Vnitřní otevíravé ocelové dveřní křídlo plně hladké se zárubní, falcové, tři závěsy na dveřní křídlo	ocel	nátěr	Dle projektu interiéru	X	Spodní ochranný pás	Ocelová zárubeň s těsněním	Ocel	do SDK	Nátěr	Dle projektu interiéru	SDK	X	Broušená nerez ocel matná	koule	Nedělený	Zámek vložkový s cylindrickou vložkou	X	X	ANO/ANO	X	ANO	X	X									
D.5/003	PK	1	1	F.501	A.501	500+1100	2100	1700	2200	150	2	L	EI 130-SmC3 DP3	X	X	Prosklené dveře z hliníkových profilů. Zasklení sklem bezpečnostním tvrzeným, čirým, s požární odolností.	AL	Práškový lak	Dle projektu interiéru	X	Bezpečnostní tvrzené sklo P2A	Hliníková systémová zárubeň	Al	do zdiva	Práškový lak	Dle projektu interiéru	zdivo	X	Broušená nerez ocel	Klika - paniková klika	Nedělený	Elektromechanický panikový (dodávka s dveřmi), s funkcí EPS, reverzní režim zámku, zámek trvale napájený, s cylindrickou vložkou	EPS	X												Jednostranně čtečka karet, Centrálně řešený systém den/noc. Telefonní tablo. Dveřní křídlo včetně prokabelování a průchodky pro kabeláž. Polepy pískovanou fólií - čtverce 40x40mm se zakulacenými rohy dle vyhlášky 398/2009Sb. Ve směru otevírání (proti závěsům) na dveřním křídle ve výšce 850 mm horizontální madlo kruhového průřezu z broušené nerez oceli.		

Obecný popis														Křídlo					Zárubeň						Příslušenství										Poznámka	Revize					
Označení	TYP DOTACE	TYP/odkaz na schéma	Počet kusů	Z místnosti	Do místnosti	Světlý otvor [mm]		Stavební otvor [mm]		Hloubka zárubně včetně omítky [mm]	Počet křídel	Otevíravost (pravé / levé)	Požární odolnost	Součinitel prostupu tepla U [W/m2K]	Min. vzdutích. neprůzvučnost dveří Rw [dB]	Popis	Materiál	Povrchová úprava	Barva/dekor	Zasklení	Doplňky	Popis	Materiál	Typ zárubně	Povrchová úprava	Barva/dekor	Materiál stěny	Doplňky	Materiál kování/povrchová úprava kování	Ovládací dveři (ze strany pantů)	Štítek	Zámek	EPS	Zarážka podlahová kovová			Samozavírač / koordinátor	Stavěč	Generální klíč	Lepená plastová dveřní zarážka na stěnu	Mřížka [mm]
						šířka	výška	šířka	výška																										Spodní ochranný pás	Spodní ochranný pás					
D.5/004	PK	17	1	A.501	A.521	900	1970	1000	2150	150	1	L	EW15 DP3	X	X	Vnitřní otevíravé dřevěné dveřní křídlo plně hladké se zárubní, falcové, vnitřní výplň s požární odolností, tři závěsy na dveřní křídlo	DTD	HPL	Dle projektu interiéru	X	X	padací lišta	Ocelová zárubeň s těsněním	Ocel	do SDK	Nátěr	Dle projektu interiéru	SDK	X	Broušená nerez ocel matná	Klika - koule	Nedělený	Zámková vložková s cylindrickou vložkou	X	X	Ano	X	Ano	X	X	
D.5/005	PK	17	1	A.501	A.522	900	1970	1000	2150	150	1	P	X	X	Vnitřní otevíravé dřevěné dveřní křídlo plně hladké se zárubní, falcové, jádro z odlehčené DTD desky, tři závěsy na dveřní křídlo	DTD	HPL	Dle projektu interiéru	X	X	Ocelová zárubeň s těsněním	Ocel	do SDK	Nátěr	Dle projektu interiéru	SDK	X	Broušená nerez ocel matná	Klika - koule	Nedělený	Zámková vložková s cylindrickou vložkou	X	X	X	X	Ano	X	X			
D.5/006	PK	17	1	A.501	A.523	900	1970	1000	2150	150	1	L	X	X	Vnitřní otevíravé dřevěné dveřní křídlo plně hladké se zárubní, falcové, jádro z odlehčené DTD desky, tři závěsy na dveřní křídlo	DTD	HPL	Dle projektu interiéru	X	X	Ocelová zárubeň s těsněním	Ocel	do SDK	Nátěr	Dle projektu interiéru	SDK	X	Broušená nerez ocel matná	Klika - koule	Nedělený	Zámková vložková s cylindrickou vložkou	X	X	X	X	Ano	X	X			
D.5/007	PK	21	1	A.523	A.523c	700	1970	800	2150	100	1	L	X	X	Vnitřní otevíravé dřevěné dveřní křídlo plně hladké se zárubní, falcové, jádro z odlehčené DTD desky, tři závěsy na dveřní křídlo	DTD	HPL	Dle projektu interiéru	X	X	Spodní ochranný pás	Ocelová zárubeň s těsněním	Ocel	do SDK	Nátěr	Dle projektu interiéru	SDK	X	Broušená nerez ocel matná	Klika - klika	Nedělený	WC zámek	X	X	X	X	X	X	X		
D.5/008	PK	21	1	A.523	A.523b	700	1970	800	2150	100	1	L	X	X	Vnitřní otevíravé dřevěné dveřní křídlo plně hladké se zárubní, falcové, jádro z odlehčené DTD desky, tři závěsy na dveřní křídlo	DTD	HPL	Dle projektu interiéru	X	X	Spodní ochranný pás	Ocelová zárubeň s těsněním	Ocel	do SDK	Nátěr	Dle projektu interiéru	SDK	X	Broušená nerez ocel matná	Klika - klika	Nedělený	WC zámek	X	Ano	X	X	X	X	X	X	
D.5/009	PK	21	1	A.523	A.523a	700	1970	800	2150	100	1	P	X	X	Vnitřní otevíravé dřevěné dveřní křídlo plně hladké se zárubní, falcové, jádro z odlehčené DTD desky, tři závěsy na dveřní křídlo	DTD	HPL	Dle projektu interiéru	X	X	Spodní ochranný pás	Ocelová zárubeň s těsněním	Ocel	do SDK	Nátěr	Dle projektu interiéru	SDK	X	Broušená nerez ocel matná	Klika - klika	Nedělený	WC zámek	X	X	X	X	X	Ano	X	X	X
D.5/010	PK	21	1	A.524	A.524a	700	1970	800	2150	100	1	L	X	X	Vnitřní otevíravé dřevěné dveřní křídlo plně hladké se zárubní, falcové, jádro z odlehčené DTD desky, tři závěsy na dveřní křídlo	DTD	HPL	Dle projektu interiéru	X	X	Spodní ochranný pás	Ocelová zárubeň s těsněním	Ocel	do SDK	Nátěr	Dle projektu interiéru	SDK	X	Broušená nerez ocel matná	Klika - klika	Nedělený	WC zámek	X	X	X	X	X	Ano	X	X	X
D.5/011	PK	21	1	A.524	A.524b	700	1970	800	2150	100	1	P	X	X	Vnitřní otevíravé dřevěné dveřní křídlo plně hladké se zárubní, falcové, jádro z odlehčené DTD desky, tři závěsy na dveřní křídlo	DTD	HPL	Dle projektu interiéru	X	X	Spodní ochranný pás	Ocelová zárubeň s těsněním	Ocel	do SDK	Nátěr	Dle projektu interiéru	SDK	X	Broušená nerez ocel matná	Klika - klika	Nedělený	WC zámek	X	Ano	X	X	X	X	X	X	X
D.5/012	PK	21	1	A.524	A.524c	700	1970	800	2150	100	1	P	X	X	Vnitřní otevíravé dřevěné dveřní křídlo plně hladké se zárubní, falcové, jádro z odlehčené DTD desky, tři závěsy na dveřní křídlo	DTD	HPL	Dle projektu interiéru	X	X	Spodní ochranný pás	Ocelová zárubeň s těsněním	Ocel	do SDK	Nátěr	Dle projektu interiéru	SDK	X	Broušená nerez ocel matná	Klika - klika	Nedělený	WC zámek	X	X	X	X	X	X	X	X	X
D.5/013	PK	17	1	A.501	A.524	900	1970	1000	2150	150	1	P	X	X	Vnitřní otevíravé dřevěné dveřní křídlo plně hladké se zárubní, falcové, jádro z odlehčené DTD desky, tři závěsy na dveřní křídlo	DTD	HPL	Dle projektu interiéru	X	X	Ocelová zárubeň s těsněním	Ocel	do SDK	Nátěr	Dle projektu interiéru	SDK	X	Broušená nerez ocel matná	Klika - koule	Nedělený	Zámková vložková s cylindrickou vložkou	X	X	X	X	Ano	X	X	X	X	
D.5/014	PK	16	1	A.501	A.525	900	1970	1000	2150	150	1	P	X	X	32	Vnitřní otevíravé dřevěné dveřní křídlo plně hladké se zárubní, falcové, jádro z odlehčené DTD desky, tři závěsy na dveřní křídlo	DTD	HPL	Dle projektu interiéru	X	X	Ocelová zárubeň s těsněním	Ocel	do SDK	Nátěr	Dle projektu interiéru	SDK	X	Broušená nerez ocel matná	Klika - koule	Nedělený	Zámková vložková s cylindrickou vložkou	X	X	X	X	Ano	X	X	X	X
D.5/015	PK	17	1	A.501	A.526	900	1970	1000	2150	150	1	L	X	X	Vnitřní otevíravé dřevěné dveřní křídlo plně hladké se zárubní, falcové, jádro z odlehčené DTD desky, tři závěsy na dveřní křídlo	DTD	HPL	Dle projektu interiéru	X	X	Ocelová zárubeň s těsněním	Ocel	do SDK	Nátěr	Dle projektu interiéru	SDK	X	Broušená nerez ocel matná	Klika - koule	Nedělený	Zámková vložková s cylindrickou vložkou	X	X	X	X	Ano	X	X	X	X	
D.5/016	PK	17	1	A.501	A.527	900	1970	1000	2150	150	1	L	X	X	Vnitřní otevíravé dřevěné dveřní křídlo plně hladké se zárubní, falcové, jádro z odlehčené DTD desky, tři závěsy na dveřní křídlo	DTD	HPL	Dle projektu interiéru	X	X	Ocelová zárubeň s těsněním	Ocel	do SDK	Nátěr	Dle projektu interiéru	SDK	X	Broušená nerez ocel matná	Klika - koule	Nedělený	Zámková vložková s cylindrickou vložkou	X	X	X	X	Ano	X	X	X	X	

Obecný popis														Křídlo					Zárubeň					Příslušenství										Poznámka	Revize																					
Označení	TYP DOTACE	TYP/odkaz na schéma	Počet kusů	Z místnosti	Do místnosti	Světlý otvor [mm]		Stavební otvor [mm]		Hloubka zárubně včetně omítky [mm]	Počet křídél	Otevíravost (pravé / levé)	Požární odolnost	Součinitel prostupu tepla U [W/m2K]	Min. vzdutích. neprůzvučnost dveří Rw [dB]	Popis	Materiál	Povrchová úprava	Barva/dekor	Zasklení	Doplňky	Popis	Materiál	Typ zárubně	Povrchová úprava	Barva/dekor	Materiál stěny	Doplňky	Materiál kování/povrchová úprava kování	Ovládání dveří (ze strany pantů)	Štítek	Zámek	EPS			Zarážka podlahová kovová	Samozavírač / koordinátor	Stavěč	Generální klíč	Lepená plastová dveřní zarážka na stěnu	Mřížka [mm]															
						šířka	výška	šířka	výška																									Broušená nerez ocel matná	Klika - koule							Nedělený	Zámková vložková s cylindrickou vložkou	X	X	X	X	X	X	X	X	X	X	X	X	X
D.5/017	PK	17	1	A.501	A.528	900	1970	1000	2150	150	1	L	X	X	X	Vnitřní otevíravé dřevěné dveřní křídlo plně hladké se zárubní, falcové, jádro z odlehčené DTD desky, tři závěsy na dveřní křídlo	DTD	HPL	Dle projektu interiéru	X	X	Ocelová zárubeň s těsněním	Ocel	do SDK	Nátěr	Dle projektu interiéru	SDK	X	Broušená nerez ocel matná	Klika - koule	Nedělený	Zámková vložková s cylindrickou vložkou	X	X	X	X	X	X	X	X	X	X	X	X	X	X	X	X	X							
D.5/018	PK	17a	1	A.501	A.529c	900	1970	1000	2150	150	1	P	X	X	X	Vnitřní otevíravé dřevěné dveřní křídlo plně hladké se zárubní, falcové, jádro z odlehčené DTD desky, tři závěsy na dveřní křídlo	DTD	HPL	Dle projektu interiéru	X	Spodní ochranný pás	Ocelová zárubeň s těsněním	Ocel	do SDK	Nátěr	Dle projektu interiéru	SDK	X	Broušená nerez ocel matná	Klika - klika	Nedělený	Zámková vložková s cylindrickou vložkou	X	X	X	X	X	X	X	X	X	X	X	X	X	X	X	Z vnitřní stany (proti závěsům) na dveřním křídle ve výšce 850 mm horizontální madlo kruhového průřezu z broušené nerez oceli								
D.5/019	PK	17	1	A.501	A.529	800	1970	900	2150	150	1	L	X	X	X	Vnitřní otevíravé dřevěné dveřní křídlo plně hladké se zárubní, falcové, jádro z odlehčené DTD desky, tři závěsy na dveřní křídlo	DTD	HPL	Dle projektu interiéru	X	X	Ocelová zárubeň s těsněním	Ocel	do SDK	Nátěr	Dle projektu interiéru	SDK	X	Broušená nerez ocel matná	Klika - klika	Nedělený	Zámková vložková s cylindrickou vložkou	X	X	X	X	X	X	X	X	X	X	X	X	X	X	X	X	X	X						
D.5/020	PK	21	1	A.529	A.529b	700	1970	800	2150	100	1	L	X	X	X	Vnitřní otevíravé dřevěné dveřní křídlo plně hladké se zárubní, falcové, jádro z odlehčené DTD desky, tři závěsy na dveřní křídlo	DTD	HPL	Dle projektu interiéru	X	Spodní ochranný pás	Ocelová zárubeň s těsněním	Ocel	do SDK	Nátěr	Dle projektu interiéru	SDK	X	Broušená nerez ocel matná	Klika - klika	Nedělený	WC zámek	X	X	X	X	X	X	X	X	X	X	X	X	X	X	X	X	X	X	X	X				
D.5/021	PK	21	1	A.529	A.529a	700	1970	800	2150	100	1	P	X	X	X	Vnitřní otevíravé dřevěné dveřní křídlo plně hladké se zárubní, falcové, jádro z odlehčené DTD desky, tři závěsy na dveřní křídlo	DTD	HPL	Dle projektu interiéru	X	Spodní ochranný pás	Ocelová zárubeň s těsněním	Ocel	do SDK	Nátěr	Dle projektu interiéru	SDK	X	Broušená nerez ocel matná	Klika - klika	Nedělený	WC zámek	X	X	X	X	X	X	X	X	X	X	X	X	X	X	X	X	X	X	X	X	X	X		
D.5/022	PK	19	1	A.501	A.532	800	1970	900	2150	150	1	P	X	X	X	Vnitřní otevíravé dřevěné dveřní křídlo plně hladké se zárubní, falcové, jádro z odlehčené DTD desky, tři závěsy na dveřní křídlo	DTD	HPL	Dle projektu interiéru	X	X	Ocelová zárubeň s těsněním	Ocel	do SDK	Nátěr	Dle projektu interiéru	SDK	X	Broušená nerez ocel matná	Klika - koule	Nedělený	Zámková vložková s cylindrickou vložkou	X	X	X	X	X	X	X	X	X	X	X	X	X	X	X	X	X	X	X	X	X	X	X	
D.5/023	PK	17a	1	A.501	A.531c	900	1970	1000	2150	150	1	P	X	X	X	Vnitřní otevíravé dřevěné dveřní křídlo plně hladké se zárubní, falcové, jádro z odlehčené DTD desky, tři závěsy na dveřní křídlo	DTD	HPL	Dle projektu interiéru	X	Spodní ochranný pás	Ocelová zárubeň s těsněním	Ocel	do SDK	Nátěr	Dle projektu interiéru	SDK	X	Broušená nerez ocel matná	Klika - klika	Nedělený	Zámková vložková s cylindrickou vložkou	X	X	X	X	X	X	X	X	X	X	X	X	X	X	X	X	X	X	Z vnitřní stany (proti závěsům) na dveřním křídle ve výšce 850 mm horizontální madlo kruhového průřezu z broušené nerez oceli					
D.5/024	PK	17	1	A.501	A.531	900	1970	1000	2150	150	1	L	X	X	X	Vnitřní otevíravé dřevěné dveřní křídlo plně hladké se zárubní, falcové, jádro z odlehčené DTD desky, tři závěsy na dveřní křídlo	DTD	HPL	Dle projektu interiéru	X	X	Ocelová zárubeň s těsněním	Ocel	do SDK	Nátěr	Dle projektu interiéru	SDK	X	Broušená nerez ocel matná	Klika - klika	Nedělený	Zámková vložková s cylindrickou vložkou	X	X	X	X	X	X	X	X	X	X	X	X	X	X	X	X	X	X	X	X	X	X		
D.5/025	PK	21	1	A.531	A.531b	700	1970	800	2150	100	1	P	X	X	X	Vnitřní otevíravé dřevěné dveřní křídlo plně hladké se zárubní, falcové, jádro z odlehčené DTD desky, tři závěsy na dveřní křídlo	DTD	HPL	Dle projektu interiéru	X	Spodní ochranný pás	Ocelová zárubeň s těsněním	Ocel	do SDK	Nátěr	Dle projektu interiéru	SDK	X	Broušená nerez ocel matná	Klika - klika	Nedělený	WC zámek	X	X	X	X	X	X	X	X	X	X	X	X	X	X	X	X	X	X	X	X	X	X		
D.5/026	PK	21	1	A.531	A.531a	700	1970	800	2150	100	1	P	X	X	X	Vnitřní otevíravé dřevěné dveřní křídlo plně hladké se zárubní, falcové, jádro z odlehčené DTD desky, tři závěsy na dveřní křídlo	DTD	HPL	Dle projektu interiéru	X	Spodní ochranný pás	Ocelová zárubeň s těsněním	Ocel	do SDK	Nátěr	Dle projektu interiéru	SDK	X	Broušená nerez ocel matná	Klika - klika	Nedělený	WC zámek	X	X	X	X	X	X	X	X	X	X	X	X	X	X	X	X	X	X	X	X	X	X	X	
D.5/027	PK	19	1	A.501	A.530	800	1970	900	2150	150	1	L	X	X	X	Vnitřní otevíravé dřevěné dveřní křídlo plně hladké se zárubní, falcové, jádro z odlehčené DTD desky, tři závěsy na dveřní křídlo	DTD	HPL	Dle projektu interiéru	X	X	Ocelová zárubeň s těsněním	Ocel	do SDK	Nátěr	Dle projektu interiéru	SDK	X	Broušená nerez ocel matná	Klika - koule	Nedělený	Zámková vložková s cylindrickou vložkou	X	X	X	X	X	X	X	X	X	X	X	X	X	X	X	X	X	X	X	X	X	X		
D.5/028	PK	16a	1	A.501	A.533	900	1970	1000	2150	150	1	P	X	X	37	Vnitřní otevíravé dřevěné dveřní křídlo plně hladké se zárubní, falcové, jádro z odlehčené DTD desky, tři závěsy na dveřní křídlo	DTD	HPL	Dle projektu interiéru	X	padací lišta	Ocelová zárubeň s těsněním	Ocel	do SDK	Nátěr	Dle projektu interiéru	SDK	X	Broušená nerez ocel matná	Klika - koule	Nedělený	Zámková vložková s cylindrickou vložkou	X	X	X	X	X	X	X	X	X	X	X	X	X	X	X	X	X	X	X	X	X	X	X	X
D.5/029	PK	16a	1	A.501	A.534	900	1970	1000	2150	150	1	L	X	X	37	Vnitřní otevíravé dřevěné dveřní křídlo plně hladké se zárubní, falcové, jádro z odlehčené DTD desky, tři závěsy na dveřní křídlo	DTD	HPL	Dle projektu interiéru	X	padací lišta	Ocelová zárubeň s těsněním	Ocel	do SDK	Nátěr	Dle projektu interiéru	SDK	X	Broušená nerez ocel matná	Klika - koule	Nedělený	Zámková vložková s cylindrickou vložkou	X	X	X	X	X	X	X	X	X	X	X	X	X	X	X	X	X	X	X	X	X	X	X	X

Obecný popis														Křídlo					Zárubeň						Příslušenství										Poznámka	Revize							
Označení	TYP DOTACE	TYP/odkaz na schéma	Počet kusů	Z místnosti	Do místnosti	Světlý otvor [mm]		Stavební otvor [mm]		Hloubka zárubně včetně omítky [mm]	Počet křídél	Otevíravost (pravé / levé)	Požární odolnost	Součinitel prostupu tepla U [W/m2K]	Min. vzdutích. neprůzvučnost dveří Rw [dB]	Popis	Materiál	Povrchová úprava	Barva/dekor	Zasklení	Doplňky	Popis	Materiál	Typ zárubně	Povrchová úprava	Barva/dekor	Materiál stěny	Doplňky	Materiál kování/povrchová úprava kování	Ovládací dveři (ze strany pantů)	Štítek	Zámek	EPS	Zarážka podlahová kovová			Samozavírač / koordinátor	Stavěč	Generální klíč	Lepená plastová dveřní zarážka na stěnu	Mřížka [mm]		
D.5/030	PK	16a	1	A.501	A.535	900	1970	1000	2150	150	1	P	X	X	37	Vnitřní otevíravé dřevěné dveřní křídlo plně hladké se zárubní, falcové, jádro z odlehčené DTD desky, tři závěsy na dveřní křídlo	DTD	HPL	Dle projektu interiéru	X	padací lišta	Ocelová zárubeň s těsněním	Ocel	do SDK	Nátěr	Dle projektu interiéru	SDK	X	Broušená nerez ocel matná	Klika - koule	Nedělený	Zámek vložkový s cylindrickou vložkou	X	X	X	X	Ano	X	X	X	X		
D.5/031	PK	16a	1	A.501	A.536	900	1970	1000	2150	150	1	L	X	X	37	Vnitřní otevíravé dřevěné dveřní křídlo plně hladké se zárubní, falcové, jádro z odlehčené DTD desky, tři závěsy na dveřní křídlo	DTD	HPL	Dle projektu interiéru	X	padací lišta	Ocelová zárubeň s těsněním	Ocel	do SDK	Nátěr	Dle projektu interiéru	SDK	X	Broušená nerez ocel matná	Klika - koule	Nedělený	Zámek vložkový s cylindrickou vložkou	X	X	X	X	Ano	X	X	X	X		
D.5/032	PK	16a	1	A.501	A.537	900	1970	1000	2150	150	1	L	X	X	37	Vnitřní otevíravé dřevěné dveřní křídlo plně hladké se zárubní, falcové, jádro z odlehčené DTD desky, tři závěsy na dveřní křídlo	DTD	HPL	Dle projektu interiéru	X	padací lišta	Ocelová zárubeň s těsněním	Ocel	do SDK	Nátěr	Dle projektu interiéru	SDK	X	Broušená nerez ocel matná	Klika - koule	Nedělený	Zámek vložkový s cylindrickou vložkou	X	X	X	X	Ano	X	X	X	X		
D.5/033	PK	17	1	A.501	A.538	900	1970	1000	2150	150	1	L	X	X	X	Vnitřní otevíravé dřevěné dveřní křídlo plně hladké se zárubní, falcové, jádro z odlehčené DTD desky, tři závěsy na dveřní křídlo	DTD	HPL	Dle projektu interiéru	X	X	Ocelová zárubeň s těsněním	Ocel	do SDK	Nátěr	Dle projektu interiéru	SDK	X	Broušená nerez ocel matná	Klika - koule	Nedělený	Zámek vložkový s cylindrickou vložkou	X	X	X	X	Ano	X	X	X	X		
D.5/034	PK	1	1	E.501	A.501	500+1100	2100	1700	2200	150	2	L	EI 15-SmC3 DP3	X	X	Prosklené dveře z hliníkových profilů. Zasklení sklem bezpečnostním tvrzeným, čirým, s požární odolností.	AL	Práškový lak	Dle projektu interiéru	Bezpečnostní tvrzené sklo P2A	padací lišta	Hliníková systémová zárubeň	Al	do zdiva a ŽB	Práškový lak	Dle projektu interiéru	zdivo a ŽB	X	Broušená nerez ocel	Klika - paniková klika	Nedělený	Elektromechanický panikový (dodávka s dveřmi), s funkcí EPS, reverzní režim zámku, zámek trvale napájený, s cylindrickou vložkou	EPS	X	Požární konzole pro dvoukřídlové dveře. Samozavírač dveřní vačkové se zpožděním, s kluznou lištou, koordinátor zavírání.	X	X	X	Ano	X	X	X	
D.5/035	PK	6	1	E.503	E.501	500+1100	2100	1700	2200	150	2	P	SmC3	X	X	Prosklené dveře z hliníkových profilů. Zasklení sklem bezpečnostním tvrzeným, čirým, s požární odolností.	AL	Práškový lak	Dle projektu interiéru	Bezpečnostní tvrzené sklo P2A	padací lišta	Hliníková systémová zárubeň	Al	do zdiva	Práškový lak	Dle projektu interiéru	zdivo	X	Broušená nerez ocel	Klika - paniková klika	Nedělený	mechanický panikový s cylindrickou vložkou	X	X	Samozavírač dveřní vačkový se zpožděním s kluznou lištou, požární konzole, koordinátor zavírání	X	X	X	Ano	X	X	X	X
																									<p>Jednostranné čtečka karet, Centrálně řešený systém den/noc. Telefonní tablo. Dveřní křídlo včetně prokabelování a průchodky pro kabeláž. Polepy pískované folií - čtverce 40x40mm se zakulacenými rohy dle vyhlášky 398/2009Sb. Ve směru otevírání (proti závěsům) na dveřním křídle ve výšce 850 mm horizontální madlo kruhového průřezu z broušené nerez oceli.</p> <p>Polepy pískované folií - čtverce 40x40mm se zakulacenými rohy dle vyhlášky 398/2009Sb. Ve směru otevírání (proti závěsům) na dveřním křídle ve výšce 850 mm horizontální madlo kruhového průřezu z broušené nerez oceli.</p>																		

Obecný popis													Křídlo					Zárubeň					Příslušenství										Poznámka	Revize						
Označení	TYP DOTACE	TYP/odkaz na schéma	Počet kusů	Z místnosti	Do místnosti	Světlý otvor [mm]		Stavební otvor [mm]		Hloubka zárubně včetně omítky [mm]	Počet křídel	Otevíravost (pravé / levé)	Požární odolnost	Součinitel prostupu tepla U [W/m2K]	Min. vzdutích. neprůzvučnost dveří Rw [dB]	Popis	Materiál	Povrchová úprava	Barva/dekor	Zasklení	Doplňky	Popis	Materiál	Typ zárubně	Povrchová úprava	Barva/dekor	Materiál stěny	Doplňky	Materiál kování/povrchová úprava kování	Ovládání dveří (ze strany pantů)	Štítek	Zámek			EPS	Zarážka podlahová kovová	Samozavírač / koordinátor	Stavěč	Generální klíč	Lepená plastová dveřní zarážka na stěnu
D.5/036	PK	17	1	A.501	A.505	900	1970	1000	2150	150	1	P	X	X	X																		Vnitřní otevíravé dřevěné dveřní křídlo plné hladké se zárubní, falcové, jádro z odlehčené DTD desky, tři závěsy na dveřní křídlo	DTD						
D.5/037	PK	17	1	A.504	A.505	900	1970	1200	2150	150	1	X	X	X	X	Vnitřní jednokřídlové dveře plné hladké posuvné, ve stavebním pouzdře	DTD	HPL	Dle projektu interiéru	X	X	Obložková zaturbě + stavební pouzdro	DTD	do SDK	HPL	Dle projektu interiéru	SDK	X	Broušená nerez ocel matná	zadlabávací uchytka na		Zámek vložkový s cylindrickou vložkou	X	X	X	X	Ano	X	X	X
D.5/038	PK	16a	1	A.501	A.506	900	1970	1000	2150	150	1	L	X	X	37	Vnitřní otevíravé dřevěné dveřní křídlo plné hladké se zárubní, falcové, jádro z odlehčené DTD desky, tři závěsy na dveřní křídlo	DTD	HPL	Dle projektu interiéru	X		Ocelová zárubeň s těsněním	Ocel	do SDK	Nátěr	Dle projektu interiéru	SDK	X	Broušená nerez ocel matná	Klika - koule	Nedělený	Zámek vložkový s cylindrickou vložkou	X	X	X	X	Ano	X	X	X
D.5/039	PK	16a	1	A.501	A.507	900	1970	1000	2150	150	1	L	X	X	37	Vnitřní otevíravé dřevěné dveřní křídlo plné hladké se zárubní, falcové, jádro z odlehčené DTD desky, tři závěsy na dveřní křídlo	DTD	HPL	Dle projektu interiéru	X		Ocelová zárubeň s těsněním	Ocel	do SDK	Nátěr	Dle projektu interiéru	SDK	X	Broušená nerez ocel matná	Klika - koule	Nedělený	Zámek vložkový s cylindrickou vložkou	X	Ano	X	X	Ano	X	X	X
D.5/040	PK	19	1	A.501	A.508	800	1970	900	2150	150	1	L	X	X	X	Vnitřní otevíravé dřevěné dveřní křídlo plné hladké se zárubní, falcové, jádro z odlehčené DTD desky, tři závěsy na dveřní křídlo	DTD	HPL	Dle projektu interiéru	X	X	Ocelová zárubeň s těsněním	Ocel	do SDK	Nátěr	Dle projektu interiéru	SDK	X	Broušená nerez ocel matná	Klika - koule	Nedělený	Zámek vložkový s cylindrickou vložkou	X	X	X	X	Ano	Ano	X	X
D.5/041	PK	16	1	A.501	A.509	900	1970	1000	2150	150	1	L	X	X	32	Vnitřní otevíravé dřevěné dveřní křídlo plné hladké se zárubní, falcové, jádro z odlehčené DTD desky, tři závěsy na dveřní křídlo	DTD	HPL	Dle projektu interiéru	X	X	Ocelová zárubeň s těsněním	Ocel	do SDK	Nátěr	Dle projektu interiéru	SDK	X	Broušená nerez ocel matná	Klika - koule	Nedělený	Zámek vložkový s cylindrickou vložkou	X	X	X	X	Ano	Ano	X	X
D.5/042	PK	16b	1	A.501	A.510	900	1970	1000	2150	300	1	L	X	X	43	Vnitřní otevíravé dřevěné dveřní křídlo plné hladké se zárubní, falcové, jádro z odlehčené DTD desky, tři závěsy na dveřní křídlo	DTD	HPL	Dle projektu interiéru	X	X	Ocelová zárubeň s těsněním	Ocel	do SDK	Nátěr	Dle projektu interiéru	SDK	X	Broušená nerez ocel matná	Klika - koule	Nedělený	Zámek vložkový s cylindrickou vložkou	X	X	X	X	Ano	X	X	X
D.5/043	PK	16	1	A.501	A.511	900	1970	1000	2150	300	1	P	X	X	32	Vnitřní otevíravé dřevěné dveřní křídlo plné hladké se zárubní, falcové, jádro z odlehčené DTD desky, tři závěsy na dveřní křídlo	DTD	HPL	Dle projektu interiéru	X	X	Ocelová zárubeň s těsněním	Ocel	do SDK	Nátěr	Dle projektu interiéru	SDK	X	Broušená nerez ocel matná	Klika - koule	Nedělený	Zámek vložkový s cylindrickou vložkou	X	X	X	X	Ano	Ano	X	X
D.5/044	PK	16a	1	A.501	A.512	900	1970	1000	2150	150	1	L	X	X	37	Vnitřní otevíravé dřevěné dveřní křídlo plné hladké se zárubní, falcové, jádro z odlehčené DTD desky, tři závěsy na dveřní křídlo	DTD	HPL	Dle projektu interiéru	X		Ocelová zárubeň s těsněním	Ocel	do SDK	Nátěr	Dle projektu interiéru	SDK	X	Broušená nerez ocel matná	Klika - koule	Nedělený	Zámek vložkový s cylindrickou vložkou	X	X	X	X	Ano	X	X	X
D.5/045	PK	19	1	A.501	A.513	800	1970	900	2150	150	1	L	X	X	X	Vnitřní otevíravé dřevěné dveřní křídlo plné hladké se zárubní, falcové, jádro z odlehčené DTD desky, tři závěsy na dveřní křídlo	DTD	HPL	Dle projektu interiéru	X	X	Ocelová zárubeň s těsněním	Ocel	do SDK	Nátěr	Dle projektu interiéru	SDK	X	Broušená nerez ocel matná	Klika - koule	Nedělený	Zámek vložkový s cylindrickou vložkou	X	X	X	X	Ano	Ano	X	X
D.5/046	PK	16a	1	A.501	A.514	900	1970	1000	2150	150	1	P	X	X	37	Vnitřní otevíravé dřevěné dveřní křídlo plné hladké se zárubní, falcové, jádro z odlehčené DTD desky, tři závěsy na dveřní křídlo	DTD	HPL	Dle projektu interiéru	X		Ocelová zárubeň s těsněním	Ocel	do SDK	Nátěr	Dle projektu interiéru	SDK	X	Broušená nerez ocel matná	Klika - koule	Nedělený	Zámek vložkový s cylindrickou vložkou	X	Ano	X	X	Ano	X	X	X
D.5/047	PK	17	1	A.514	A.515	900	1970	1000	2150	150	1	P	X	X	X	Vnitřní otevíravé dřevěné dveřní křídlo plné hladké se zárubní, falcové, jádro z odlehčené DTD desky, tři závěsy na dveřní křídlo	DTD	HPL	Dle projektu interiéru	X	X	Ocelová zárubeň s těsněním	Ocel	do SDK	Nátěr	Dle projektu interiéru	SDK	X	Broušená nerez ocel matná	Klika - klika	Nedělený	Zámek vložkový s cylindrickou vložkou	X	X	X	X	Ano	X	X	X
D.5/048	PK	14	1	A.501	A.515	1100	1970	1200	2150	150	1	L	X	X	32	Vnitřní otevíravé dřevěné dveřní křídlo plné hladké se zárubní, falcové, jádro z odlehčené DTD desky, tři závěsy na dveřní křídlo	DTD	HPL	Dle projektu interiéru	X	X	Ocelová zárubeň s těsněním	Ocel	do SDK	Nátěr	Dle projektu interiéru	SDK	X	Broušená nerez ocel matná	Klika - koule	Nedělený	Zámek vložkový s cylindrickou vložkou	X	X	X	X	Ano	X	X	X

Obecný popis														Křídlo					Zárubeň						Příslušenství										Poznámka	Revize								
Označení	TYP DOTACE	TYP/odkaz na schéma	Počet kusů	Z místnosti	Do místnosti	Světlý otvor [mm]		Stavební otvor [mm]		Hloubka zárubně včetně omítky [mm]	Počet křídel	Otevíravost (pravé / levé)	Požární odolnost	Součinitel prostupu tepla U [W/m2K]	Min. vzdutích. neprůzvučnost dveří Rw [dB]	Popis	Materiál	Povrchová úprava	Barva/dekor	Zasklení	Doplňky	Popis	Materiál	Typ zárubně	Povrchová úprava	Barva/dekor	Materiál stěny	Doplňky	Materiál kování/povrchová úprava kování	Ovládání dveří (ze strany pantů)	Štítek	Zámek	EPS	Zarážka podlahová kovová			Samozavírač / koordinátor	Stavěč	Generální klíč	Lepená plastová dveřní zarážka na stěnu	Mřížka [mm]			
D.5/049	PK	16	1	A.501	A.516	900	1970	1000	2150	150	1	P	X	X	32	Vnitřní otevíravé dřevěné dveřní křídlo plně hladké se zárubní, falcové, jádro z odlehčené DTD desky, tři závěsy na dveřní křídlo	DTD	HPL	Dle projektu interiéru	X	X	Ocelová zárubeň s těsněním	Ocel	do SDK	Nátěr	Dle projektu interiéru	SDK	X	Broušená nerez ocel matná	Klika - koule	Nedělený	Zámek vložkový s cylindrickou vložkou	X	X	X	X	Ano	Ano	X	X				
D.5/050	PK	17	1	A.516	A.515	900	1970	1000	2150	150	1	P	X	X	X	Vnitřní otevíravé dřevěné dveřní křídlo plně hladké se zárubní, falcové, jádro z odlehčené DTD desky, tři závěsy na dveřní křídlo	DTD	HPL	Dle projektu interiéru	X	X	Ocelová zárubeň s těsněním	Ocel	do SDK	Nátěr	Dle projektu interiéru	SDK	X	Broušená nerez ocel matná	Klika - klika	Nedělený	Zámek vložkový s cylindrickou vložkou	X	X	X	X	Ano	Ano	X	X				
D.5/051	PK	16a	1	A.501	A.517	900	1970	1000	2150	150	1	P	X	X	37	Vnitřní otevíravé dřevěné dveřní křídlo plně hladké se zárubní, falcové, jádro z odlehčené DTD desky, tři závěsy na dveřní křídlo	DTD	HPL	Dle projektu interiéru	X	padací lišta	Ocelová zárubeň s těsněním	Ocel	do SDK	Nátěr	Dle projektu interiéru	SDK	X	Broušená nerez ocel matná	Klika - koule	Nedělený	Zámek vložkový s cylindrickou vložkou	X	X	X	X	Ano	Ano	X	X				
D.5/052	PK	16a	1	A.501	A.518	900	1970	1000	2150	150	1	P	X	X	37	Vnitřní otevíravé dřevěné dveřní křídlo plně hladké se zárubní, falcové, jádro z odlehčené DTD desky, tři závěsy na dveřní křídlo	DTD	HPL	Dle projektu interiéru	X	padací lišta	Ocelová zárubeň s těsněním	Ocel	do SDK	Nátěr	Dle projektu interiéru	SDK	X	Broušená nerez ocel matná	Klika - koule	Nedělený	Zámek vložkový s cylindrickou vložkou	X	X	X	X	Ano	Ano	X	X				
D.5/053	PK	16a	1	A.501	A.519	900	1970	1000	2150	150	1	L	X	X	37	Vnitřní otevíravé dřevěné dveřní křídlo plně hladké se zárubní, falcové, jádro z odlehčené DTD desky, tři závěsy na dveřní křídlo	DTD	HPL	Dle projektu interiéru	X	padací lišta	Ocelová zárubeň s těsněním	Ocel	do SDK	Nátěr	Dle projektu interiéru	SDK	X	Broušená nerez ocel matná	Klika - koule	Nedělený	Zámek vložkový s cylindrickou vložkou	X	Ano	X	X	X	Ano	Ano	X	X			
D.5/054	PK	16a	1	A.501	A.520	900	1970	1000	2150	150	1	P	EW 15 DP3	X	37	Vnitřní otevíravé dřevěné dveřní křídlo plně hladké se zárubní, falcové, vnitřní výplň s požární odolností, tři závěsy na dveřní křídlo	DTD	HPL	Dle projektu interiéru	X	padací lišta	Ocelová zárubeň s těsněním	Ocel	do SDK	Nátěr	Dle projektu interiéru	SDK	X	Broušená nerez ocel matná	Klika - koule	Nedělený	Zámek vložkový s cylindrickou vložkou	X	X	Ano	X	X	X	Ano	Ano	X	X		
D.5/055	PK	26	1	A.501	rozvaděč	1600	2000	1700	2100	150	2	P	X	X	X	Vnitřní otevíravé dřevěné dveřní křídlo plně hladké se zárubní, falcové, jádro z odlehčené DTD desky, tři závěsy na dveřní křídlo	DTD	HPL	Dle projektu interiéru	X	Spodní ochranný pás	Ocelová zárubeň s těsněním	Ocel	do zdiva	Nátěr	Dle projektu interiéru	zdivo	X	Broušená nerez ocel matná	koule	Nedělený	Zámek vložkový s cylindrickou vložkou	X	X	ANO	X	X	Ano	Ano	X	X	dveře pro zakrytí rozvaděče (velikost přizpůsobit dle konkrétního dodaného rozvaděče)		
6.NP																																												
D.6/001	PK	24	1	F.601	ext	1100	2100	1200	2150	150	2	P	EW 30 DP3	0,9	X	Vnější otevíravé ocelové dveřní křídlo plně hladké se zárubní, tři závěsy na dveřní křídlo	DTD	HPL	Dle projektu interiéru	X	padací lišta	Ocelová zárubeň s těsněním	Ocel	do SDK	Nátěr	Dle projektu interiéru	SDK	X	Broušená nerez ocel matná	Klika - koule	Nedělený	Zámek vložkový s cylindrickou vložkou	X	X	X	X	Ano	Ano	X	X				
EXTERIÉR																																												
D.EX/001			1	exteriér	exteriér	1400	1970	1500	2150	300	2	P	X			Vnější otevíravé ocelové dveřní křídlo plně hladké se zárubní, tři závěsy na dveřní křídlo	DTD	HPL		X		Ocelová zárubeň	Ocel		Nátěr		BK	X	Broušená nerez ocel matná	Klika - paniková klika												dveře ve zdi pro únik z dětské zahrady		
KONEC																																												

Obecné poznámky:

- 1) Před zahájením výroby je nutno všechny rozměry ověřit na stavbě.
 - 2) U veškerých výrobků a materiálů je nutno dodržet související platnou legislativu (zákony, vyhlášky, nařízení vlády), normové hodnoty a splnit závazná stanoviska dotčených orgánů státní správy související s výrobkem či materiálem a jeho návazností na okolní konstrukce či provoz.
 - 3) U výrobků s požadavky z hlediska požárně bezpečnostního řešení dodavatel zajistí předložení příslušných certifikátů ke všem částem výrobku.
 - 4) U výplní otvorů s elektronickým ovládáním budou součástí dodávky kabelové průchodky zámků ve skrytém provedení.
 - 5) Kování v místnostech hygienických příslušenství musí z venkovní strany umožnit nedestruktivní otevření zevnitř uzamčených dveřních křídel.
 - 6) U výplní otvorů s pohonem je pohon součástí dodávky výplně otvoru.
 - 7) Tam, kde to vyhláška 398/2009 Sb. předepisuje, budou výplně otvorů se zasklením na skle kontrastně označeny oproti pozadí způsobem odpovídajícím požadavkům vyhlášky, kování bude provedeno ve výškách předepsaných vyhláškou.
 - 8) Kotvení, spojování a profily výplní otvorů budou nadimenzovány tak, aby odolaly klimatickým a dalším zatížením vyskytujícím se v konkrétním umístění výplně otvoru. Kotvení výplní otvorů musí umožnit pohyby při dotvarování konstrukcí (např. průhyby stropů).
 - 9) Připojovací spáry výplní otvorů musí být těsné a neprůvzdušné - opatření je součástí dodávky.
 - 10) U samozavíračů dvoukřídlých požárních dveří je třeba zkoordinovat zavírání tak, aby bylo zajištěno vždy přednostní zavření "pasivního" křídla.
 - 11) Z hlediska požadované požární odolnosti celé dveřní sestavy musí být vybavení dveří, včetně elektromagnetického otvírače, dořešeno s dodavatelem dveří. Nehořlavé provedení musí být certifikováno jako systémové, tj. včetně zárubně. Panikové kování instalované na dveřích v únikových trasách musí být certifikováno a schváleno pro použití v ČR a provedeno v souladu s ČSN EN 1125
- ího klíče
- 12) Vzniklé nejasnosti a rozpory je nutno v předstihu konzultovat s projektantem.
 - 13) Grafická příloha k výpisu uvedena na konci dokumentace
 - 14) Popis systému generálního klíče (SGHK):
 - na základě systému generálního klíče jsou přiděleny priority vstupu do jednotlivých místností jednotlivcům či skupinám osob
 - systém generálního klíče slouží k řízení pohybu osob v řešených prostorech

Prvky:

 - Generální klíč - má přístupová práva do všech cylindrických vložek
 - Hlavní klíč - má přístupová práva do předem definovaných cylindrické vložky
 - Vlastní klíč - má přístupová práva pouze do jediné konkrétní cylindrické vložky
 - Cylindrická vložka - umožňuje odemčení dveří generálním klíčem, hlavním klíčem, vlastním klíčem

Vlastnosti:

 - certifikace dle ČSN EN 1627:2012 - bezpečnostní třída RC4
 - vložky i klíče jsou chráněny patentem nebo užitným vzorem
 - 6-ti stavítkový uzamykací systém
 - zvýšená ochrana proti odvtřání
 - klíče podléhají centrální evidenci
 - dělení do skupin (uzamykací plán) bude řešeno a upřesněno uživatelem s dodavatelem systému generálního klíče před výrobou
 - rozměr vložek bude upřesněn zaměřením na osazených dveřích na stavbě
 - projekt systému generálního klíče bude dodávkou dodavatele stavby včetně zaškolení a seznámení uživatele se systémem (dodávka včetně klíčů - přesný počet bude odsouhlasen uživatelem)
 - 15) Jednotlivé výšky dveří / prosklených stěn budou před výrobou zkoordinovány s finálními výškami podhledů

Členění kódů dveří dle podlaží	PODLAŽÍ	ČÍSLA DVEŘÍ
	1.PP	D.0/xxx
	1.NP	D.1/xxx
	2.NP	D.2/xxx
	3.NP	D.3/xxx
	4.NP	D.4/xxx
	5.NP	D.5/xxx
	6.NP	D.6/xxx

OTEVÍRÁNÍ L levé
P pravé

ZÁRUBEŇ - TYP velikost stavebního otvoru je závislá na konkrétním typu zárubně.

Pro SDK příčky, ocelová zárubeň vyrobená z žárově pozinkovaného plechu síly 1,5 mm (vyrobený dle EN 10143 / DIN EN 10142). Zárubeň s polodrážkou pro TPE – těsnění a závěsovými kapsami V 8100. Standardní provedení se vyrábí bez podlahového zapuštění. Zárubeň je upravena základní antikorozi barvou. Konečná úprava synt. barva, odstín dle projektu interiéru. Standart tři závěsy, pokud není uvedeno jinak

Pro přímé zazdívání, ocelová zárubeň vyrobená z žárově pozinkovaného plechu síly 1,5 mm (vyrobený dle EN 10143 / DIN EN 10142). Zárubeň s polodrážkou pro TPE – těsnění a závěsovými kapsami V 8100. Podlahové zapuštění je standardně 30mm. Zárubeň je upravena základní antikorozi barvou. Konečná úprava synt. barva, odstín dle projektu interiéru. Standart tři závěsy, pokud není uvedeno jinak

Pro dodatečnou montáž, ocelová zárubeň vyrobená z žárově pozinkovaného plechu síly 1,5 mm (vyrobený dle EN 10143 / DIN EN 10142). Zárubeň s polodrážkou pro TPE – těsnění a závěsovými kapsami V 8100. Zárubeň je upravena základní antikorozi barvou. Konečná úprava synt. barva, odstín dle projektu. Standart tři závěsy, pokud není uvedeno jinak interiéru

PROSKLENÍ NE / ANO
ANO - dveře s DTD jádrem a vloženým prosklením
- prosklené dveře v Al rámu

SAMOZAVÍRAČ dle požadavků PBŘ

SPODNÍ OCHRANNÝ PÁS Ochranný pás výšky 280 mm umístěný na spodní hraně dveřního křídla, nárazuvzdorný, z jemně strukturovaného matného celoprobarveného materiálu na bázi akrylvinylové pryskyřici, stabilní proti UV záření. Určený pro zdravotnictví, dezinfikovatelný. Třída požární odolnosti B-s1-d0 dle EN 13501-1. Celoplošně lepit, tl. materiálu 0,8 mm. Použít stejný materiál (výrobce) na ochrany stěn, rohů a ochrany dveřních křídel. Ochranný pás bude použit vždy ze strany chodby.

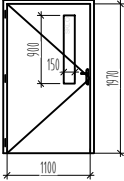
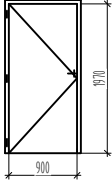
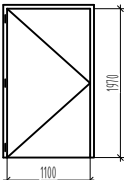
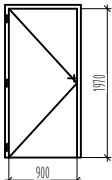
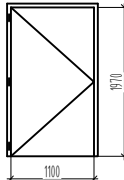
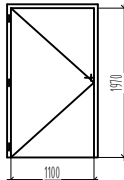
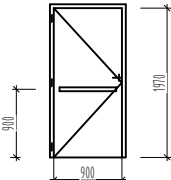
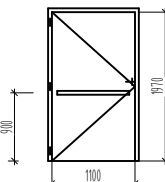
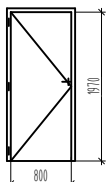
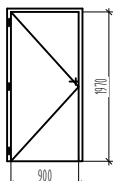
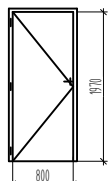
GENERÁLNÍ KLÍČ SGHK - systém generálního a hlavního klíče

Všeobecně : - všechny dvoukřídlé dveře budou vybaveny zástrčí pasivního křídla v případě, že nejsou vybaveny elektromagnetickým zámkem nebo v případě, že funkce EPS nepožaduje otevření obou křídel. U dvoukřídlových dveří, kde je navržen samozavírač budou použity koordinátory postupného zavírání dveří.
- zárubně u protipožárních dveří budou provedeny v protipožární úpravě, dle požadavků PBŘ
- kotvení prosklených příček nad podhledem SDK konstrukcí, je součástí dodávky prosklených příček

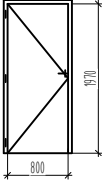
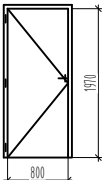
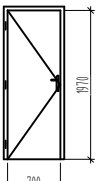
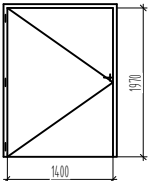
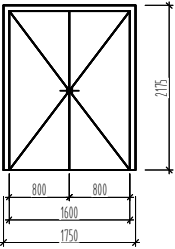
DVEŘNÍ OTVORY - GRAFICKÁ PŘÍLOHA

<p>Sdružení Psychiatrie Brno 2016</p>		<p>NÁZEV AKCE: FN Brno - Psychiatrická klinika STUPEŇ: DOKUMENTACE PRO PROVEDENÍ STAVBY VYPRACOVAL: Lukáš Kvasnica</p>	
TYP č.1		TYP č.7	
TYP č.2		TYP č.8	
TYP č.3		TYP č.9	
TYP č.4		TYP č.10	
TYP č.5		TYP č.11	
TYP č.6		TYP č.12	

DVEŘNÍ OTVORY - GRAFICKÁ PŘÍLOHA

<p>Sdružení Psychiatrie Brno 2016</p>		<p>NÁZEV AKCE: FN Brno - Psychiatrická klinika STUPEŇ: DOKUMENTACE PRO PROVEDENÍ STAVBY VYPRACOVAL: Lukáš Kvasnica</p>	
TYP č.13		TYP č.16a	
TYP č.14		TYP č.16b	
TYP č.14a		TYP č.17	
TYP č.15		TYP č.17a	
TYP č.15a		TYP č.18	
TYP č.16		TYP č.18a	

DVEŘNÍ OTVORY - GRAFICKÁ PŘÍLOHA

<p>Sdružení Psychiatrie Brno 2016</p>	<p>NÁZEV AKCE: FN Brno - Psychiatrická klinika STUPEŇ: DOKUMENTACE PRO PROVEDENÍ STAVBY VYPRACOVAL: Lukáš Kvasnica</p>		
<p>TYP č.19</p>			
<p>TYP č.20</p>			
<p>TYP č.21</p>			
<p>TYP č.22</p>		<p>TYP č.25</p>	
<p>TYP č.23</p>		<p>TYP č.26</p>	
<p>TYP č.24</p>	