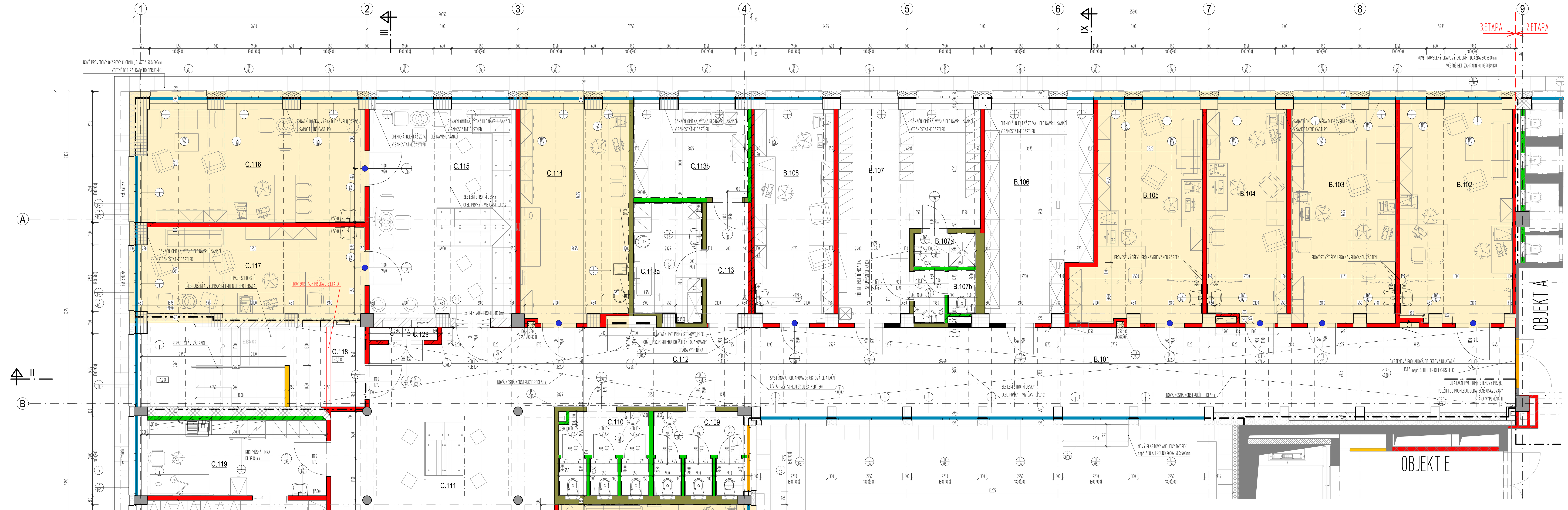

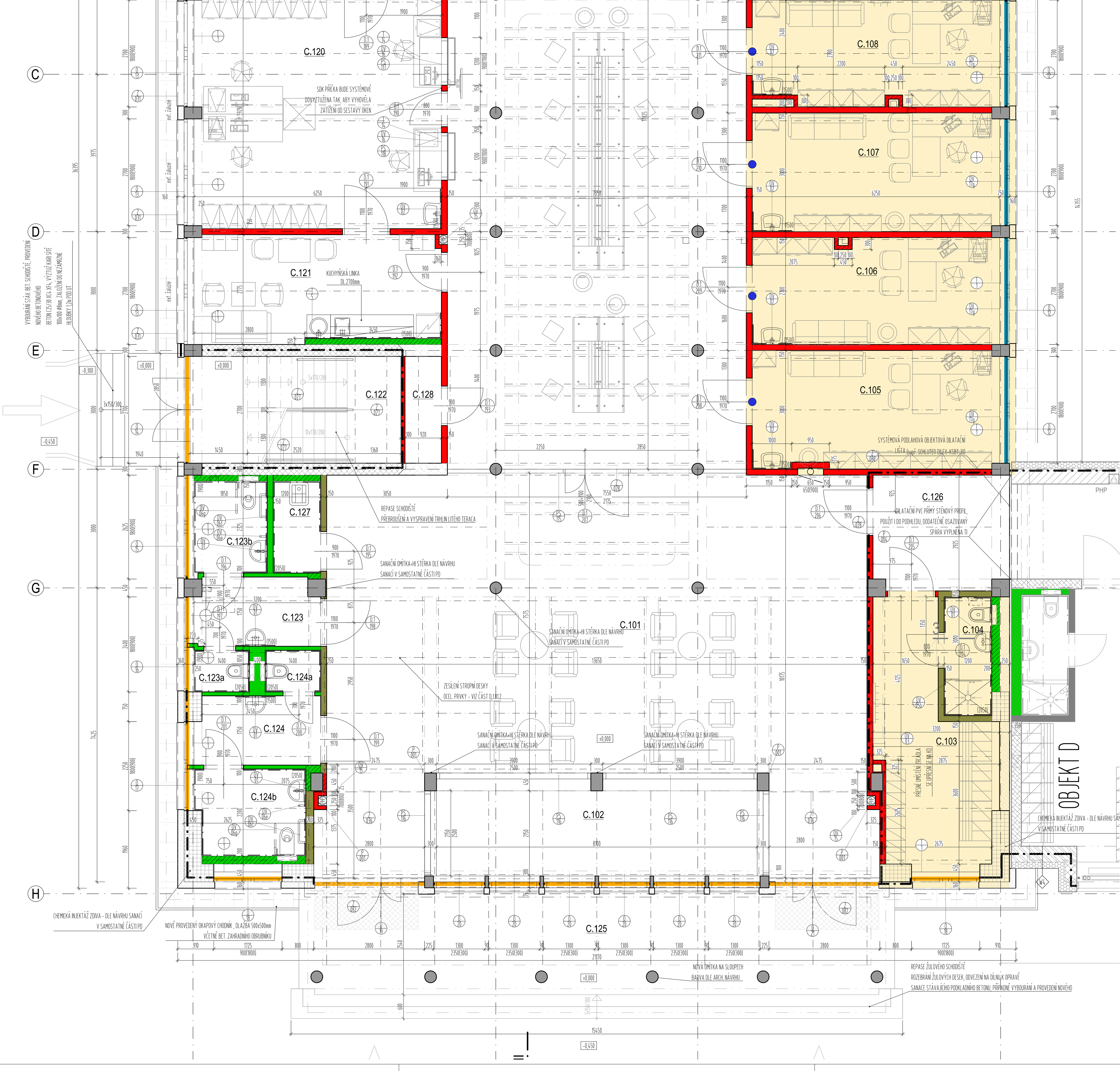

LEGENDA STÁVAJÍCÍCH MATERIÁLŮ:

- ŽELEZOBETON
- PROSTÝ BETON
- ZDIVO Z CIHEL P100 NA MALTU M4
- ZDIVO Z CIHEL P100 NA MALTU M25
- ZDIVO Z CIHEL P100 NA MALTU M50
- ZDIVO Z VOŠTINOVÝCH CIHEL P80

LEGENDA MATERIÁLŮ

- ŽELEZOBETON
- BETONOVÉ BEDNÍCÍ TVÁRNICE
- BROUŠENÝ CIHELNÝ BLOK NA ZDÍCÍ PĚNU (TL x D x V) 380x248x249 mm - P15 U=0,27 W/m²K R_w=45 dB
- BROUŠENÝ CIHELNÝ BLOK NA ZDÍCÍ PĚNU (TL x D x V) 380x248x249 mm - P8 U=0,23 W/m²K R_w=45 dB
- BROUŠENÝ CIHELNÝ BLOK NA ZDÍCÍ PĚNU (TL x D x V) 300x247x249 mm - P15 U=0,50 W/m²K R_w=48 dB
- BROUŠENÝ CIHELNÝ BLOK NA ZDÍCÍ PĚNU (TL x D x V) 240x372x249 mm - P15 R_w=47 dB
- BROUŠENÝ CIHELNÝ BLOK NA TENKOVRSTVOU MALTU (TL x D x V) 140x497x249 mm - P8 R_w=43 dB
- BROUŠENÝ CIHELNÝ BLOK NA OBYČEJNOU MALTU (TL x D x V) 80x497x238 mm - P8
- PLOCHY CENTRA DUŠEVNÍHO ZDRAVÍ
- SÁDROKARTONOVÉ KONSTRUKCE (MONTOVÁNY DLE TECHNOLOGICKÉHO NÁVODU VÝROBCE)
  1. PŘEVÁŽNĚ JSOU NAVRŽENY PŘÍČKY S DVOJITÝM OPLÁŠTĚNÍM - JEDNODUCHÉ, DVOJITÉ, PŘÍPADNĚ PŘEDSTĚNY.
  2. TYPY DESEK BUDOU ODPOVÍDAT KONKRÉTNÍMU PROSTŘEDÍ A ÚČELU (DO VLHKÉHO PROSTŘEDÍ IMPREGNOVANÉ, V MÍSTĚ POŽÁRNÍCH PŘEDĚLŮ PROTIPOŽÁRNÍ, DO MECHANICKY NAMÁHANÝCH PROVOZŮ BEZPEČNOSTNÍ, ODOLNÉ PROTI POŠKOZENÍ, S POŽADOVANÝM AKUSTICKÝM ÚTLUMEM APOD.)
  3. PRO ZAVĚŠENÍ PŘEDMĚTŮ NA STĚNY BUDOU PŘIPRAVENY V NOSNÉ KONSTRUKCI PŘÍČEK VÝZTUHY.
  4. VÝKRESY PODHLEDŮ VČETNĚ JEJICH SPECIFIKACÍ VIZ. V.Č. D.1.01.1_500
- HRANICE POŽÁRNÍCH ÚSEKŮ

TYPY SÁDROKARTONOVÝCH PŘÍČEK :

1. SDK DESKY ODOLNÉ PROTI MECH.POŠKOZENÍ, PROTIPOŽÁRNÍ, AKUSTICKÉ, DO VLHKÉHO PROSTŘEDÍ
   DFH2IR
   - PŘÍČKA DVOJITÁ S DVOJITÝM OPLÁŠTĚNÍM (POUŽITELNÁ I JAKO INSTALAČNÍ) R_w=70 dB tl.220-300 mm
     2x12,5 mm deska-2x75 mm profil-2x12,5 deska, izolační vrstva 2x 60 mm
   - PŘÍČKA JEDNODUCHÁ S DVOJITÝM OPLÁŠTĚNÍM R_w=63 dB tl.150 mm
     2x12,5 mm deska-1x100 mm profil-2x12,5 deska, izolační vrstva 1x 80 mm
   - PŘÍČKA JEDNODUCHÁ S DVOJITÝM OPLÁŠTĚNÍM R_w=58 dB tl.100 mm
     2x12,5 mm deska-1x50 mm profil-2x12,5 deska, IZOLAČNÍ VRSTVA 1x 40 mm
2. SDK DESKY ZÁKLADNÍ, BEZ SPECIÁLNÍCH POŽADAVKŮ
   A
   - PŘÍČKA JEDNODUCHÁ S DVOJITÝM OPLÁŠTĚNÍM R_w=53 dB tl.150 mm
     2x12,5 mm deska-1x100 mm profil-2x12,5 deska, izolační vrstva 1x 50 mm
3. SDK DESKY PROTIPOŽÁRNÍ
   DF
   - PŘÍČKA JEDNODUCHÁ S DVOJITÝM OPLÁŠTĚNÍM R_w=53 dB tl.150 mm
     2x12,5 mm deska-1x100 mm profil-2x12,5 deska, izolační vrstva 1x 50 mm, požární odolnost max. EI 120 DP1
   - PŘÍČKA JEDNODUCHÁ S DVOJITÝM OPLÁŠTĚNÍM R_w=50 dB tl.100 mm
     2x12,5 mm deska-1x50 mm profil-2x12,5 deska, izolační vrstva 1x 40 mm, požární odolnost max. EI 90 DP1
4. SDK DESKY PROTIPOŽÁRNÍ
   DF
   - PŘEDSAZENÁ STĚNA JEDNODUCHÁ S DVOJITÝM OPLÁŠTĚNÍM R_w=36 dB tl.100 mm
     1x75 mm profil-2x12,5 deska, izolační vrstva 1x 50 mm, požární odolnost ze strany opláštění max. EI 30 DP1
   - PŘEDSAZENÁ STĚNA S DVOJITÝMI STOJKAMI A S DVOJITÝM OPLÁŠTĚNÍM R_w=36 dB tl.80 mm
     2x50 mm profil-2x15 deska, izolační vrstva 1x 50 mm, požární odolnost max. EI 60 DP1
5. SDK DESKY PROTIPOŽÁRNÍ DO VLHKÉHO PROSTŘEDÍ
   DFH2
   - INSTALAČNÍ PŘÍČKA DVOJITÁ S DVOJITÝM OPLÁŠTĚNÍM R_w=52dB tl.220-300 mm
     2x12,5 mm deska-2x50 mm profil-2x12,5 deska, izolační vrstva 1x 40 mm, požární odolnost max. EI 120 DP1
   - PŘÍČKA JEDNODUCHÁ S DVOJITÝM OPLÁŠTĚNÍM R_w=53 dB tl.150 mm
     2x12,5 mm deska-1x100 mm profil-2x12,5 deska, izolační vrstva 1x 50 mm, požární odolnost max. EI 90 DP1
6. SDK DESKY PROTIPOŽÁRNÍ DO VLHKÉHO PROSTŘEDÍ
   - PŘEDSAZENÁ STĚNA JEDNODUCHÁ S DVOJITÝM OPLÁŠTĚNÍM R_w=36 dB tl.100 mm
     1x75 mm profil-2x12,5 deska, izolační vrstva 1x 50 mm, požární odolnost ze strany opláštění max. EI 30 DP1
   - PŘEDSAZENÁ STĚNA S DVOJITÝMI STOJKAMI A S DVOJITÝM OPLÁŠTĚNÍM R_w=36 dB tl.80 mm
     2x50 mm profil-2x15 deska, izolační vrstva 1x 50 mm, požární odolnost max. EI 60 DP1
7. SDK DESKY DO VLHKÉHO PROSTŘEDÍ
   H2
   - INSTALAČNÍ PŘÍČKA DVOJITÁ S DVOJITÝM OPLÁŠTĚNÍM R_w=52dB tl.220-300 mm
     izolační vrstva 1x 40 mm 2x12,5 mm deska-2x50 mm profil-2x12,5 deska (použitelná i jako jednostranná předstěna)
   - PŘÍČKA JEDNODUCHÁ S DVOJITÝM OPLÁŠTĚNÍM R_w=53 dB tl.150 mm
     izolační vrstva 1x 50 mm 2x12,5 mm deska-1x100 mm profil-2x12,5 deska
   - PŘÍČKA JEDNODUCHÁ S DVOJITÝM OPLÁŠTĚNÍM R_w=50 dB tl.100 mm
     izolační vrstva 1x 40 mm 2x12,5 mm deska-1x50 mm profil-2x12,5 deska
8. SDK DESKY DO VLHKÉHO PROSTŘEDÍ
   H2
   - PŘEDSAZENÁ STĚNA JEDNODUCHÁ S DVOJITÝM OPLÁŠTĚNÍM R_w=36 dB tl.100-200 mm
     1x75 mm profil-2x12,5 deska, izolační vrstva 1x 50 mm
9. SDK DESKY DO VLHKÉHO PROSTŘEDÍ, DESKY POŽÁRNÍ
   H2 DF
   - INSTALAČNÍ PŘÍČKA DVOJITÁ S DVOJITÝM OPLÁŠTĚNÍM R_w=53 dB tl.220-300 mm
     2x12,5 mm deska impreg.-2x50 mm profil-2x12,5 deska pož., izolační vrstva 1x 50 mm
   - PŘÍČKA JEDNODUCHÁ S DVOJITÝM OPLÁŠTĚNÍM R_w=53 dB tl.150 mm
     2x12,5 mm deska impreg.-1x100 mm profil-2x12,5 deska pož., izolační vrstva 1x 50 mm
   - PŘÍČKA JEDNODUCHÁ S DVOJITÝM OPLÁŠTĚNÍM R_w=50 dB tl.100 mm
     2x12,5 mm deska impreg.-1x50 mm profil-2x12,5 deska pož., izolační vrstva 1x 40 mm
10. SDK DESKY PROTIPOŽÁRNÍ, AKUSTICKÉ
    - PŘÍČKA S TROJITÝM OPLÁŠTĚNÍM A AKU PŘEDSTĚNAMI R_w=78 dB tl.450 mm
      předstěna 1x12,5mm-1x60mm na stavěcích třmenech/izolace 50mm, 1x 25 mm deska, 2x12,5 mm deska-2x100 mm profil-2x12,5 mm deska, 1x 25 mm deska, předstěna 1x12,5mm-1x60mm na stavěcích třmenech/izolace 50mm - ze strany VZT děrovaný aku SDK

LEGENDA MÍSTNOSTÍ

OZN.MÍSTNOSTI	NÁZEV_MÍST.	PLOCHA	SVĚTLÁ_VÝŠKA	PODLAHA_MAT.	STĚNA_MAT.	PODHLED_MAT.	POZNÁMKA
B.101	CHODBA	73.51	2,4	F-1.14 PVC	MALBA	KAZETOVÝ, POLOZAPUŠTĚNÝ RASTR	PVC SOKL 100 mm
B.102	KONZULTACE	27.79	2,7/2,4	F-1.10 PVC	MALBA, KERAM. OBKLAD	KAZETOVÝ, VIDITELNÝ RASTR	PVC SOKL 100 mm
B.103	PRACOVNA PSYCHOLOGA DENNÍHO STACIONÁŘE	25.89	2,7/2,4	F-1.10 PVC	MALBA, KERAM. OBKLAD	KAZETOVÝ, VIDITELNÝ RASTR	PVC SOKL 100 mm
B.104	PRACOVNA SESTRY DENNÍHO STACIONÁŘE	19.44	2,7/2,4	F-1.10 PVC	MALBA, KERAM. OBKLAD	KAZETOVÝ, VIDITELNÝ RASTR	PVC SOKL 100 mm
B.105	PRACOVNA LÉKAŘE DENNÍHO STACIONÁŘE	27.74	2,7/2,4	F-1.10 PVC	MALBA, KERAM. OBKLAD	KAZETOVÝ, VIDITELNÝ RASTR	PVC SOKL 100 mm
B.106	SKLAD	24.93	2,4/2,7	F-1.10 PVC	MALBA	KAZETOVÝ, VIDITELNÝ RASTR	PVC SOKL 100 mm
B.107	ŠATNA PERSONÁLU	27.68	2,4/2,7	F-1.10 PVC	MALBA	KAZETOVÝ, VIDITELNÝ RASTR	PVC SOKL 100 mm
B.107a	SPRCHA PERSONÁLU	2.31	2,4	F-1.11 PVC PROTISKLUZNÉ	KERAM. OBKLAD, MALBA	SDK PLNÝ	PVC SOKL 100 mm
B.107b	WC PERSONÁLU	3.28	2,4	F-1.10 PVC	KERAM. OBKLAD, MALBA	SDK PLNÝ	PVC SOKL 100 mm
B.108	STANIČNÍ SESTRA	19.53	2,4/2,7	F-1.10 PVC	MALBA	KAZETOVÝ, VIDITELNÝ RASTR	PVC SOKL 100 mm
C.101	HALA	117.32	2,7	F 1.15 KERAM. DLAŽBA VELKOFORMÁTOVÁ, F 1.16 ČISTÍCÍ ROHOŽ	MALBA	NÁTĚR PROTIPRAŠNÝ	KERAM. SOKL 100 mm
C.102	ZIMNÍ ZAHRADA	24.56	2,7	F 1.15 KERAM. DLAŽBA VELKOFORMÁTOVÁ	MALBA	NÁTĚR PROTIPRAŠNÝ	
C.103	ŠATNA PACIENTI MUŽI	15.69	2,4	F-1.10 PVC	MALBA	KAZETOVÝ, VIDITELNÝ RASTR	PVC SOKL 100 mm
C.104	WC A SPRCHA PACIENTI MUŽI	3.60	2,4	F-1.11 PVC PROTISKLUZNÉ	KERAM. OBKLAD, MALBA	SDK PLNÝ	PVC SOKL 100 mm
C.105	AMBULANCE DOSPĚLÍ	18.52	2,7/2,4	F-1.13 PVC	MALBA, KERAM. OBKLAD	KAZETOVÝ, VIDITELNÝ RASTR	PVC SOKL 100 mm
C.106	AMBULANCE DOSPĚLÍ	16.74	2,7/2,4	F-1.13 PVC	MALBA, KERAM. OBKLAD	KAZETOVÝ, VIDITELNÝ RASTR	PVC SOKL 100 mm
C.107	AMBULANCE DOSPĚLÍ	18.69	2,7/2,4	F-1.13 PVC	MALBA, KERAM. OBKLAD	KAZETOVÝ, VIDITELNÝ RASTR	PVC SOKL 100 mm
C.108	AMBULANCE SPECIALIZOVANÁ	16.39	2,7/2,4	F-1.13 PVC	MALBA, KERAM. OBKLAD	KAZETOVÝ, VIDITELNÝ RASTR	PVC SOKL 100 mm
C.109	WC PERSONÁLU MUŽI	8.34	2,4	F-1.13 PVC	KERAM. OBKLAD, NÁTĚR OMYVATELNÝ	SDK PLNÝ	PVC SOKL 100 mm
C.110	WC PERSONÁLU ŽENY	8.22	2,4	F-1.13 PVC	KERAM. OBKLAD, NÁTĚR OMYVATELNÝ	SDK PLNÝ	PVC SOKL 100 mm
C.111	ČEKÁRNA	114.07	2,7/3,0	F-1.13 PVC	MALBA, SDK PLNÝ	NÁTĚR PROTIPRAŠNÝ	PVC SOKL 100 mm
C.112	CHODBA	33.10	2,4	F-1.14 PVC	MALBA	KAZETOVÝ, POLOZAPUŠTĚNÝ RASTR	PVC SOKL 100 mm
C.113	CHODBA	5.59	2,4	F-1.10 PVC	MALBA	KAZETOVÝ, VIDITELNÝ RASTR	PVC SOKL 100 mm
C.113a	ČISTÍCÍ MÍSTNOST	9.01	2,4	F-1.10 PVC	KERAM. OBKLAD, MALBA	KAZETOVÝ, VIDITELNÝ RASTR	PVC SOKL 100 mm
C.113b	SKLAD ŠPINAVÉHO PRÁDLA	12.19	2,4	F-1.10 PVC	KERAM. OBKLAD, MALBA	KAZETOVÝ, VIDITELNÝ RASTR	PVC SOKL 100 mm
C.114	AMBULANCE PRO PORUCHY VÝŽIVY	26.54	2,4/2,7	F-1.10 PVC	MALBA	KAZETOVÝ, VIDITELNÝ RASTR	PVC SOKL 100 mm
C.115	ČEKÁRNA DĚTI	35.56	2,4/2,7	F-1.12 PVC	MALBA	SDK AKUSTICKÝ BEZESPARÝ	PVC SOKL 100 mm
C.116	AMBULANCE DĚTSKÉHO PSYCHOLOGA	29.73	2,4/2,7	F-1.12 PVC	MALBA, KERAM. OBKLAD	KAZETOVÝ, VIDITELNÝ RASTR	PVC SOKL 100 mm
C.117	AMBULANCE DĚTI	22.58	2,4/2,7	F-1.12 PVC	MALBA, KERAM. OBKLAD	KAZETOVÝ, VIDITELNÝ RASTR	PVC SOKL 100 mm
C.118	SCHODIŠTĚ	20.34	3,15	REPASE TERACO + F-1.14 PVC	MALBA	MALBA	TERACO SOKL
C.119	OŠETŘOVNA-ODBĚROVÁ MÍSTNOST	15.94	2,7/2,4	F-1.13 PVC	MALBA, KERAM. OBKLAD	KAZETOVÝ, VIDITELNÝ RASTR	PVC SOKL 100 mm
C.120	SESTERNA/EVIDENCE PACIENTŮ	36.93	2,7/2,4	F-1.13 PVC	MALBA, KERAM. OBKLAD	KAZETOVÝ, VIDITELNÝ RASTR	PVC SOKL 100 mm
C.121	DENNÍ MÍSTNOST ZAMĚSTNANCŮ	16.81	2,7/2,4	F-1.13 PVC	MALBA, KERAM. OBKLAD	KAZETOVÝ, VIDITELNÝ RASTR	PVC SOKL 100 mm
C.122	SCHODIŠTĚ	14.39		REPASE TERACO + PVC F-1.13	MALBA	MALBA	TERACO SOKL
C.123	WC PACIENTI MUŽI	5.34	2,4	F-1.9 VELKOFORMÁTOVÁ DL.	KERAM. OBKLAD, NÁTĚR OMYVATELNÝ	SDK PLNÝ	KERAM. SOKL 100 mm
C.123a	WC PACIENTI MUŽI	1.47	2,7	F-1.9 VELKOFORMÁTOVÁ DL.	KERAM. OBKLAD, MALBA	SDK PLNÝ	
C.123b	IMOBILNÍ WC PACIENTI MUŽI	4.30	2,4	F-1.19 VELKOFORMÁTOVÁ DL.	KERAM. OBKLAD, MALBA	SDK PLNÝ	
C.124	WC PACIENTI ŽENY	5.47	2,4	F-1.9 VELKOFORMÁTOVÁ DL.	KERAM. OBKLAD, NÁTĚR OMYVATELNÝ	SDK PLNÝ	KERAM. SOKL 100 mm
C.124a	WC PACIENTI ŽENY	1.47	2,4	F-1.9 VELKOFORMÁTOVÁ DL.	KERAM. OBKLAD, MALBA	SDK PLNÝ	
C.124b	IMOBILNÍ WC PACIENTI ŽENY	6.51	2,4	F-1.9 VELKOFORMÁTOVÁ DL.	KERAM. OBKLAD, MALBA	SDK PLNÝ	
C.125	VSTUP	38.44		REPASE ŽULOVÉHO SCHODIŠTĚ			
C.126	CHODBA	9.86	2,4	F-1.13 PVC	MALBA	KAZETOVÝ, POLOZAPUŠTĚNÝ RASTR	PVC SOKL 100 mm
C.127	ÚKLID	2.79	2,4	F-1.19 VELKOFORMÁTOVÁ DL.	KERAM. OBKLAD, MALBA	SDK PLNÝ	
C.128	SKLAD	2.48	3,15	F-1.13 PVC	MALBA	NÁTĚR PROTIPRAŠNÝ	PVC SOKL 100 mm
C.129	ŠACHTA XXX	0.98					

LEGENDA BEZPEČNOSTI SKEL

ZASKLENÍ EXTERIÉROVÉ I INTERIÉROVÉ - PROJEKTANT ROZDĚLIL BUDOVU PODLE PROVOZU:

BEZPEČNOSTNÍ SKLA 1 - NEJVYŠŠÍ BEZPEČNOSTÍ TŘÍDA ZASKLENÍ - NEKLIDOVÉ POKOJE
TŘÍDA DLE EN 356 - Sklo třídy P4A , 3 nárazy koule padající z výšky 9.000 mm
TŘÍDA DLE EN 12600 - Sklo třídy bezpečnosti 1B1 dle této normy odolá nárazu tělesa o váze 50kg z výšky pádu 1200mm

BEZPEČNOSTNÍ SKLA 2 - STŘEDNÍ BEZPEČNOSTÍ TŘÍDA ZASKLENÍ - LŮŽKOVÉ JEDNOTKY + JIPČÁST VEŘEJNÝCH PROSTORŮ
TŘÍDA DLE EN 356 - Sklo třídy P2A - 3 nárazy koule padající z výšky 3.000 mm
TŘÍDA DLE EN 12600 - Sklo třídy bezpečnosti 1B1 dle této normy odolá nárazu tělesa o váze 50kg z výšky pádu 1200mm tloušťka cca 10 mm

BEZPEČNOSTNÍ SKLA 3 - NIŽŠÍ BEZPEČNOSTÍ TŘÍDA ZASKLENÍ - PROSTŘEDÍ KLIENT S PERSONÁLEM V DOPROVOD
TŘÍDA DLE EN 356 - Sklo třídy P1A - 3 nárazy koule padající z výšky 1.500 mm
TŘÍDA DLE EN 12600 - Sklo třídy bezpečnosti 1B1 dle této normy odolá nárazu tělesa o váze 50kg z výšky pádu 1200mm tloušťka cca 9 mm

BEZ OZNAČENÍ - OBYČEJNÉ ZASKLENÍ - ADMINISTRATIVNÍ ČÁSTI - PROSTORY, KDE KLIENT NIKDY NEBUDE

FIXNÍ OKNA TVOŘÍCÍ POŽÁRNÍ PÁS

LEGENDA DVEŘÍ

POŽADAVKY NA ZVUKOVOU IOLACI:

- 32 dB
- 37 dB
- 43 dB

POZNÁMKY:

- NĚKTERÉ STÁVAJÍCÍ STROPNÍ DESKY/PRŮVLAKY/SLOUPY A NOVÉ ZTUŽUJÍCÍ OCEL. KONSTRUKCE BUDOU POŽÁRNĚ OCHRÁNĚNY PŘEDEPSANOU VRSTVOU MINERÁLNÍ VATY - DETAILNĚ POPSÁNO V TZ
- VÝŠKOVÉ UMÍSTĚNÍ PODHLEDŮ BUDE ŘEŠENO V RÁMCI NÁVRHU HLAVNÍHO ARCHITEKTA BĚHEM REALIZACE STAVBY
- V MÍSTECH BOURANÝCH PŘÍČEK A ZDÍ BUDOU STÁVAJÍCÍ VC OMÍTKY DOPLNĚNY
- STÁVAJÍCÍ PROSTUPY STROPNÍ DESKOU, KTERÉ NEBUDOU JIŽ VYUŽÍVÁNY, BUDOU ZABETONOVÁNY
- PŘED ZAPOČETÍM VEŠKERÝCH PRACÍ PROVÉST KONTROLU STÁVAJÍCÍHO ŽB SKELETU. PŘÍPADNÉ PORUCHY, TRHLINY KONZULTOVAT SE STATIKEM. OBNAŽENOU VÝZTUŽ OPATŘIT OCHRANNÝM NÁTĚREM S ANTIKOROZNÍM ÚČINKEM. V PŘÍPADĚ VĚTŠÍCH NEROVNOSTÍ PODLAH PŘEBROUSIT NA STEJNOU VÝŠKU, PŘÍPADNĚ PŘIZPŮSOBIT TLOUŠŤKY NOVĚ NAVRŽENÝCH PODLAH, PO KONTROLE BUDE PROVEDENO STATICKÉ VYZTUŽENÍ STÁVAJÍCÍHO OBJEKTU DLE D.1.01.2.
- NOSNÉ KONSTRUKCE OBJEKTU MUSÍ SPLŇOVAT POŽADOVANOU POŽÁRNÍ ODOLNOST DLE PBŘ, D.1.01.3.
  DODAVATEL STAVBY JE POVINEN PŘI KOLAUDACI PŘEDLOŽIT DOKLAD PROKAZUJÍCÍ POŽADOVANOU POŽÁRNÍ ODOLNOST
  PŘI ZPRACOVÁNÍ PROJEKTU BYLA ZJIŠTĚNA STAVEBNĚTECHNICKÝM PRŮZKUMEM VELKÁ PROMĚNLIVOST KRYCÍCH VRSTEV VÝZTUŽÍ A RŮZNÉ ÚNOSNOSTI ŽB KONSTRUKCÍ, OBJEKT JE Z TOHOTO DŮVODU VYZTUŽEN OCELOVÝMI PROFILY KTERÉ MUSÍ SPLŇOVAT POŽADOVANOU POŽÁRNÍ ODOLNOST
- VEŠKERÉ POŽÁRNÍ SYSTÉMY MUSÍ DODÁVAT A PROVÁDĚT CERTIFIKOVANÁ FIRMA
- TLOUŠŤKY OCHRANNÝCH POŽÁRNÍCH VRSTEV MUSÍ BÝT DOLOŽENY VÝPOČTEM DLE SYSTÉMU ZVOLENÉHO VÝROBCE
- PO OSAZENÍ ROZVODŮ BUDOU PROSTUPY KONSTRUKCEMI (VČETNĚ STÁVAJÍCÍCH NEVYUŽITÝCH), KTERÉ NETVOŘÍ SAMOSTATNÝ POŽÁRNÍ ÚSEK, POŽÁRNĚ UCPÁNY DLE PBŘ, D.1.01.3.
- SANAČNÍ PRÁCE BUDOU PROVEDENY DLE SAMOSTATNÉ ČÁSTI PD - D.1.01.1_001
- MÍSTA S ROZDÍLNÝMI DRUHY PODKLADŮ BUDOU POD OMÍTKOU 2x PŘEBANDÁŽOVÁNY PERLINKOU
- NÁROŽÍ OMÍTANÝCH STĚN BUDOU ZPEVNĚNA OMÍTKAŘSKÝMI OCHRANNÝMI PROFILY
- DOZDÍVKY Z PLNÝCH CIHEL A PÓROBETONOVÝCH TVÁRNIC KOTVIT DO STÁVAJÍCÍHO ZDIVA PŘES OCELOVÉ TRNY (KAŽDÁ 2.-3. VODOROVNÁ SPÁRA)
- PŘI PROVÁDĚNÍ PODLAH NUTNO DODRŽET ROVINNOST DLE ČSN
- PROJEKTANT UPOZORŇUJE ŽE STAVEBNĚTECHNICKÝM PRŮZKUMEM BYLA ZJIŠTĚNA VELKÁ PROMĚNLIVOST TLOUŠŤEK A SKLADEB KONSTRUKCÍ, JE NUTNÉ POČÍTAT S REZERVOU A VZNIKLÉ NEJASNOSTI VČAS KONZULTOVAT S PROJEKTANTEM A INVESTOREM.
- NAD PROSKLENÝMI PŘÍČKAMI BUDOU PROVEDENY PLNÉ SDK PŘÍČKY, SLOUŽÍCÍ K NAPOJENÍ NA STROPNÍ KONSTRUKCI (V MÍSTECH KDE BUDE V POŽADAVCÍCH NA PROSKLENÉ STĚNY BEZPEČNOST PŘÍPADNĚ POŽÁRNÍ ODOLNOST MUSÍ TATO PŘÍČKA VYKAZOVAT STEJNÉ NEBO VYŠŠÍ VLASTNOSTI)
- VÝKRESY PODHLEDŮ VČETNĚ JEJICH SPECIFIKACÍ VIZ. V.Č. D.1.01.1_500
- KERAMICKÉ OBKLADY ZAKONČENY NEREZOVOU LIŠTOU
- POD KERAMICKÉ OBKLADY (VE SPRCHOVÝCH KOUTECH) APLIKOVÁNA HYDROIZOLAČNÍ STĚRKA
- MALBA S VYSOKOU MECHANICKOU ODOLNOSTÍ NA PŘEBROUŠENÝ SDK OBKLAD NEBO SÁDROVOU STĚRKU.
  ANTIBAKTERIÁLNÍ INTERIÉROVÁ BARVA DO NEMOCNIČNÍCH ZAŘÍZENÍ NA BÁZI AKRYLOVÉ PRYSKYŘICE SE ZVÝŠENÝMI POŽADAVKY NA HYGIENU.
  STANDARDNÍ MALBA - TVRDÝ OMYVATELNÝ POVRCH ODOLNÝ PROTI ODĚRU ZA MOKRA - TŘÍDA 1
  OMYVATELNÝ NÁTĚR - TVRDÝ OMYVATELNÝ POVRCH ODOLNÝ PROTI ODĚRU ZA MOKRA - TŘÍDA 2
- PŘED ZAHÁJENÍM POKLÁDKY PODLAHOVÝCH KRYTIN BUDOU ZAJIŠTĚNY POŽADOVANÉ VLASTNOSTI PODKLADU = ROVINATOST, PEVNÝ A SUCHÝ POVRCH PROTIPRAŠNĚ ZABEZPEČENÝ
- PODKLAD VE VLHKÝCH PROVOZECH BUDE PŘED POKLÁDKOU PODLAHOVÉ KRYTINY OPATŘEN JEDNOSLOŽKOVOU NÁTĚROVOU HYDROIZOLAČNÍ FÓLIÍ
- PŘECHOD PODLAHOVÉ KRYTINY A STĚN - SOKL Z MATERIÁLU PODLAHOVÉ KRYTINY
- PŘECHOD UMYVATELNÉ PODLAHOVÉ KRYTINY A STĚN - SOKL S RADIUSEM
- PŘECHOD RŮZNÝCH DRUHŮ PODLAHOVÝCH KRYTIN ZAJIŠTĚN NEREZOVOU PŘECHODOVOU LIŠTOU
- DILATAČNÍ SPÁRY OPATŘENY NEREZOVOU DILATAČNÍ LIŠTOU
- BAREVNÉ ŘEŠENÍ STĚN JE ŘEŠENO V ČÁSTI D.1.01.1_800

MÍSTNOSTI CDZ - K (Centrum duševního zdraví) :

A.126, A.128, A.129, A.320, A.320a, A.321, A.321a, A.322, A.322a, A.324, A.324a, A.325, A.325a
B.102, B.103, B.104, B.105
C.103, C.104, C.105, C.106, C.107, C.108, C.114, C.116, C.117
D.102, D.103, D.104, D.105, D.106, D.107, D.108, D.109, D.110, D.111, D.112
F.105, F.106, F.107, F.108, F.109, F.110, F.111

SCHEMA

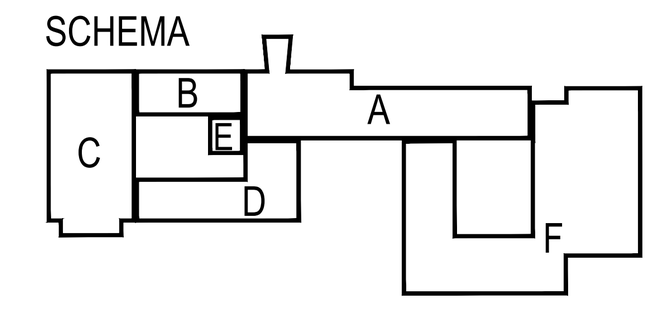

±0,000 = 280,510 m n.m.

VÝŠKOVÝ SYSTÉM: Bpv

Č. REVIZE: REVISION NO.:	DATUM VYDÁNÍ: DATE OF ISSUE:	POPIS REVIZE: DESCRIPTION OF THE REVISION:	VYPRACOVAL: ELABORATED BY:

GENERÁLNÍ PROJEKTANT: GENERAL DESIGNER: Sdružení Psychiatrie Brno 2016
Mlýnská 326/13, BRNO 602 00
tel.: +420 541 126 611
fax.: +420 541 126 610
e-mail: projekt_1195@k4.cz
e-mail: projekt-35-2016@ltprojekt.cz

INVESTOR : CLIENT: Fakultní nemocnice Brno, Jihlavská 20, 625 00 Brno, IČ: 65269705

OBJEDNATEL: PROJECT MANAGER: Fakultní nemocnice Brno, Jihlavská 20, 625 00 Brno, IČ: 65269705

SUBDODAVATEL: SUBCONTRACTOR: Sdružení Psychiatrie Brno 2016
K4 a.s., Mlýnská 326/13, 602 00 Brno, IČ: 60734396
LT PROJEKT a.s., Kroftova 45, 616 00 Brno, IČ: 29220785

AUTORIZACE: AUTHORIZED BY:

ČÍSLO PARÉ: DOCUMENT SET NUMBER:

HLAVNÍ INŽENÝR: CHIEF PROJECT MANAGER: Ing. Jan Kocmánek
ARCHITEKT: ARCHITECT: Ing.arch. Boris Hladký
ZODPOVĚDNÝ PROJEKTANT: RESPONSIBLE DESIGNER: Ing. Alice Kostíková
PROJEKTANT: DESIGNER: Petr Handlíř

NÁZEV AKCE: TITLE: **FN Brno – Psychiatrická klinika**

ZAKÁZKA Č.: CONTRACT NO.: 1195 | ODDÍL: PART: 05

STAVEBNÍ OBJEKT: BUILDING PART: **01 - Pavilon G**

DATUM: DATE: 10/2017

MĚŘÍTKO: SCALE: 1:50

OBCHODNÍ SOUBOR: PACKAGE: ARCHITEKTONICKO STAVEBNÍ ŘEŠENÍ

STUPEŇ PD: PROJECT STATUS: DPS

KÓD DOKUMENTACE: CODE: D.1.01.1

OBSAH: CONTENT: Půdorys 1.NP-B,C

ČÍSLO VÝKRESU: DRAWING NUMBER: 1195-05_D.1.01.1.402

REVIZE: REVISION: 00