

Dodatek č. DO_LT_11-591_15-01

ke Smlouvě o dodávce tepelné energie č. SMLO_LT_11_591_00

uzavřený mezi smluvními stranami

1. **Obchodní firma:** ENERGIE Holding a.s.
Sídlo: Praha 5, Kutvřtova 339/5, PSČ 150 00
Zastoupená: [redacted] vedoucí obchodního útvaru
na základě pověření ze dne 31.12. 2014
Kontaktní osoby: ve věcech obchodních : [redacted]
ve věcech technických : [redacted]
IČ: 27 59 43 01
DIČ: CZ27594301
Bankovní spojení: [redacted]
Číslo účtu: [redacted]
Zápis v OR: Městský soud v Praze,
obchodní rejstřík oddíl B, vložka 11073,
zapsán dne 27.9.2006
Oprávnění k podnikání: licence č. 310605076, výroba tepelné energie
licence č. 320605077, rozvod tepelné energie
Telefon: [redacted]
E-mail: [redacted]
Fax: [redacted]
Hlášení poruch: [redacted]
Zasílatelská adresa: ENERGIE Holding a. s.
K Výtopeně 1987
412 01 Litoměřice

(dále jen „dodavatel“)
- a
2. **Obchodní firma:** Česká republika – Generální finanční ředitelství
Sídlo: Lazarská 15/7, 117 22 Praha 1 – Nové Město
Zastoupená: Ing. Janou Hamalovou, vedoucí Oddělení hospodářské
správy v Ústí nad Labem

IČ: 72080043
DIČ: *****
Bankovní spojení: ČNB Ústí nad Labem
Číslo účtu: [redacted]
Zapsané: organizační složka státu

Telefon: [redacted]
E-mail: [redacted]
Zasílatelská adresa: Finanční úřad pro Ústecký kraj – Územní pracoviště
v Litoměřicích
Masarykova 17/2000
412 01 Litoměřice

(dále jen „odběratel“)

1. Smluvní strany uzavírají tento dodatek č. DO_LT_11_591_15-01 ke Smlouvě o dodávce tepelné energie č. SMLO_LT_11_591_00 ze dne 1.3.2011 (dále jen „smlouva“).
2. K tomuto dodatku je jako příloha přiložen i odběrový diagram pro rok 2016. Smluvní strany prohlašují, že roční množství tepelné energie, jež je základem pro stanovení jednotkové a roční stálé ceny tepelné energie, je uvedeno v tomto odběrovém diagramu.
3. Příloha k tomuto dodatku je jeho nedílnou součástí.
4. Tento dodatek je vyhotoven ve dvou vyhotoveních, z nichž každá ze smluvních stran obdrží jedno vyhotovení s platností originálu. Dodatek se stává platným dnem podpisu obou smluvních stran a účinným od 1. 1. 2016.
5. Ostatní ustanovení smlouvy, která nejsou tímto dodatkem zrušena nebo změněna, zůstávají v platnosti.


Přílohy:

Odběrový diagram pro rok 2016

V Litoměřicích dne: 12-08-2015


V dne: 14. 8. 2015

Dodavatel :



.....
/dodavatel
ENERGIE Holding a.s.
Renata Mikisková
vedoucí obchodního útvaru

Odběratel :



....
odběratel

Odběrový diagram pro rok 2016

Smluvní období:	01.2016 - 12.2016	Srovnatelné období:	01.2012 - 12.2014
-----------------	-------------------	---------------------	-------------------

Odběratel	Označení	Název	Adresa
	591	Česká republika - Generální finanční ředitelství	Lazarská 157, Praha 1 - Nové Město, 11722


Odběrné místo	Číslo	Adresa	Tarif
	0E5018	FÚ, Masarykova ul. 17/2000, Litoměřice, 41201	LIT sekundár UT

Teplota na ÚT [GJ]	Leden	Únor	Březen	Duben	Květen	Červen	Červenec	Srpen	Září	Říjen	Listopad	Prosinec	Celkem
Skutečný odběr 2012	54,281	124,416	96,403	47,268	18,324	2,52	0	0	0	30,96	75,132	145,296	594,605
Po korekci 2012	54,281	124,416	96,403	47,268	18,324	2,52	0	0	0	30,96	75,132	145,296	594,605
Skutečný odběr 2013	71,028	100,224	94,963	90,576	17,424	16,344	0	0	0	43,362	60,8	144,7	639,426
Po korekci 2013	71,028	100,224	94,963	90,576	17,424	16,344	0	0	0	43,362	60,8	144,7	639,426
Skutečný odběr 2014	71,9	95,8	63,2	36,5	26	2,7	0	0	0	18,8	56	119,4	495,3
Po korekci 2014	71,9	95,8	63,2	36,5	26	2,7	0	0	0	18,8	56	119,4	495,3
Průměr	65,736	106,813	66,525	58,115	20,533	7,183	0	0	0	31,041	63,977	136,465	576,443

Obecný přeúčtovací koeficient	Hodnota
Teplota na ÚT [GJ]	1,000

Teplota na ÚT [GJ]	Leden	Únor	Březen	Duben	Květen	Červen	Červenec	Srpen	Září	Říjen	Listopad	Prosinec	Celkem
Měsíční dodávatele 2016	65,736	106,813	66,525	58,115	20,533	7,183	0	0	0	31,041	63,977	136,465	576,443
Sjednaná hodnota 2016													

Průměrné teploty [°C]	Leden	Únor	Březen	Duben	Květen	Červen	Červenec	Srpen	Září	Říjen	Listopad	Prosinec	Průměr
V období 2012	3,4	-1,5	8,6	11,5	16	19,9	21,5	21,8	16,3	9,8	6,8	0,9	11,4
V období 2013	1,1	1,6	1,8	11,2	15,4	9,2	23,1	21,2	15,2	11,5	6,7	3,5	10,1
V období 2014	2,5	4,4	9,4	13,2	15,1	19,8	22,7	18,9	17,3	12,8	9,3	4,6	12,5

Smluvní stránka	Datum	Jméno	Podpis razítko
	12-08-2015		
Dodavatel			
Odběratel	14.8.2015		

Odběrový diagram pro rok 2016

Smluvní období:	01.2016 - 12.2016	Srovnatelné období:	01.2012 - 12.2014
-----------------	-------------------	---------------------	-------------------

Odběratel	Název	Adresa	
591	Česká republika - Generální finanční ředitelství	Lazarská 157, Praha 1 - Nové Město, 11722	

Odběrné místo	Číslo	Adresa	Tarif
	0E5V018	FÚ, Masarykova ul. 172000, Litoměřice, 41201	LIT sekundár TV,SV


Množství SV [m ³]	Leden	Únor	Březen	Duben	Květen	Červen	Červenc	Srpen	Září	Říjen	Listopad	Prosinec	Čekám
Skutečný odběr 2012	0	0	0	0	0	0	0	0	0	0	0	0	107,401
Po korekci 2012	0	0	0	0	0	0	0	0	0	0	0	0	107,401
Skutečný odběr 2013	6,317	7,805	8,12	8,765	8,836	7,566	7,519	6,622	7,485	7,513	9,005	12,107	97,66
Po korekci 2013	6,317	7,805	8,12	8,765	8,836	7,566	7,519	6,622	7,485	7,513	9,005	12,107	97,66
Skutečný odběr 2014	5,514	6,932	7,359	7,392	7,999	6,494	7,289	5,624	6,859	6,449	7,847	10,606	86,374
Po korekci 2014	5,514	6,932	7,359	7,392	7,999	6,494	7,289	5,624	6,859	6,449	7,847	10,606	86,374
Průměr	3,944	4,912	5,163	5,395	5,612	4,687	4,936	4,032	4,781	4,654	5,617	43,371	97,145
Teplota na TV [GJ]	Leden	Únor	Březen	Duben	Květen	Červen	Červenc	Srpen	Září	Říjen	Listopad	Prosinec	Čekám
Skutečný odběr 2012	0	0	0	0	0	0	0	0	0	0	0	111,14	111,14
Po korekci 2012	0	0	0	0	0	0	0	0	0	0	0	111,14	111,14
Skutečný odběr 2013	6,294	8,519	9,025	9,62	9,747	8,05	8,42	7,437	8,093	8,055	9,663	13,261	106,189
Po korekci 2013	6,294	8,519	9,025	9,62	9,747	8,05	8,42	7,437	8,093	8,055	9,663	13,261	106,189
Skutečný odběr 2014	6,332	8,256	8,756	8,583	9,43	7,747	8,625	6,623	8,105	7,502	9,103	12,261	101,403
Po korekci 2014	6,332	8,256	8,756	8,583	9,43	7,747	8,625	6,623	8,105	7,502	9,103	12,261	101,403
Průměr	4,209	5,605	5,94	6,059	6,392	5,266	5,682	4,687	5,399	5,166	6,257	45,554	106,246

Obecný přeúčtovací koeficient	Hodnota
Množství SV [m ³]	1,000
Teplota na TV [GJ]	1,000

Množství SV [m ³]	Leden	Únor	Březen	Duben	Květen	Červen	Červenc	Srpen	Září	Říjen	Listopad	Prosinec	Čekám
Návrh dodavatele 2016	3,944	4,912	5,163	5,356	5,612	4,687	4,936	4,032	4,781	4,654	5,617	43,371	97,145
Sjednaná hodnota 2016													
Teplota na TV [GJ]	Leden	Únor	Březen	Duben	Květen	Červen	Červenc	Srpen	Září	Říjen	Listopad	Prosinec	Čekám
Návrh dodavatele 2016	4,209	5,605	5,94	6,059	6,392	5,266	5,682	4,687	5,399	5,166	6,257	45,554	106,246
Sjednaná hodnota 2016													

Průměrná teplota [°C]	Leden	Únor	Březen	Duben	Květen	Červen	Červenc	Srpen	Září	Říjen	Listopad	Prosinec	Průměr
V období 2012	3,4	-1,5	8,6	11,5	18	19,9	21,5	21,8	16,3	9,8	6,8	0,9	11,4
V období 2013	1,1	1,6	1,8	11,2	15,4	9,2	23,1	21,2	15,2	11,5	6,7	3,5	10,1
V období 2014	2,5	4,4	9,4	13,2	15,1	19,8	22,7	18,9	17,3	12,6	9,3	4,6	12,5

Odběrový diagram pro rok 2016

Směrní strana	Datum	Jméno	Podpis, razítka
Dodávatel	12-08-2015		
Odběratel	14.1.2015		