


**Příloha č. 1 ke Specifikaci služby SMS/MMS Connect č. 3/1, smlouva č. 10188704**  
Specifikace parametrů služby SMS/MMS Connect Smluvním partnerem

Při vyplňování tabulky se řiďte pokyny uvedenými dále.

Strana č. 1/2



## Pokyny pro vyplnění:

- 1) Současně se zahájením provozu služby s tarifem Premium, TMCZ zavede Smluvnímu partnerovi na žádost tzv. vývojový účet. Vývojovým účtem se rozumí účet zřízený za účelem testování nových SW aplikací, na kterém je umožněn provoz v rozsahu 10 000 SMS za jedno zúčtovací období. V případě dodržení tohoto limitu je cena za provoz na vývojovém účtu zahrnuta v měsíčním paušálu za tarif Premium, uvedený v Ceníku služeb Firemního řešení.
- 2) Volbou propustnosti je provedena i závazná objednávka připojení k SMSC a MMSC. Propustnost 5, 10 a 20 SMS/s je volitelná pouze pro tarify Standard a Premium.
- 3) Textové ID se zobrazují příjemci zprávy místo číselné identifikace. Textová ID může obsahovat pouze tyto znaky: velká a malá písmena, číslice 0 až 9 a znaky pomlčka a tečka, přičemž text musí začínat písmenem, každé o maximální délce 11 znaků a nesmí obsahovat mezery. Návrh Textových ID podléhá schválení TMCZ a TMCZ je oprávněn navržené Textové ID zamítnout.
- 4) V případě sekundárního ukončení IPSec tunelu, запиšte obě IP adresy oddělené čárkou.
- 5) Parametry připojení jsou uvedeny v samostatné smlouvě nebo v příloze „Přístupový bod“ Smlouvy.
- 6) V případě typu připojení „Připojení přímé“, uveďte privátní IP adresu, v ostatních případech IP veřejnou. V případě sekundární aplikace, запиšte obě IP adresy oddělené čárkou.
- 7) V případě typu připojení „Připojení přímé“, uveďte privátní IP adresu, v ostatních případech IP veřejnou. V případě sekundární aplikace, запиšte obě IP adresy oddělené čárkou.
- 8) V případě typu připojení „Připojení přímé“, uveďte privátní IP adresu, v ostatních případech IP veřejnou. V případě sekundární aplikace, запиšte obě IP adresy oddělené čárkou.
- 9) V případě typu připojení „Internet LAN to LAN“, uveďte celou URL adresu, v ostatních případech doplňte pouze část za lomítkem. Počáteční `http://x.x.x.x/` vyplní TMCZ.


## Příloha č. 2 ke Specifikaci služby SMS/MMS Connect č. 3/1, smlouva č. 10188704

### Specifikace parametrů služby SMS/MMS Connect TMCZ

#### Pokyny pro vyplnění:


- 1) Maximální propustnost při použití Telefonní číslo jako adresy odesílatele při odesílání SMS zprávy s doručenkou je pouze 1 SMS/s.
- 2) Čtyřmístné číslo (Short Code) umožňuje odesílání do všech mobilních sítí a příjem pouze ze sítě T-Mobile.
- 3) Na základě žádosti Smluvního partnera TMCZ současně se zahájením provozu služby s tarifem Premium zavede Smluvnímu partnerovi tzv. vývojový účet. Vývojovým účtem se rozumí účet zřízený za účelem testování nových SW aplikací souvisejících s poskytováním služby, na kterém je umožněn provoz v rozsahu 10 000 SMS/1 zúčtovací období. V případě dodržení tohoto limitu je cena za provoz na vývojovém účtu zahrnuta v měsíčním paušálu za tarif Premium, uvedený v ceníku služeb Firemního řešení.
- 4) Parametry jsou vyplněny jen v případě zvolené propustnosti SMS tzn. připojení k SMSC Smluvním partnerem.
- 5) Parametry jsou vyplněny jen v případě zvolené propustnosti MMS tzn. připojení k MMSC Smluvním partnerem.
- 6) Parametry jsou vyplněny pouze v případě připojení Internet LAN to LAN. Připojení Smluvního partnera k Internetu a ukončení IPSec na straně Smluvního partnera, není součástí dodávky této služby.
- 7) Přístupová jména a hesla jsou v případě aktivace příslušné služby a připojení zaslána emailem na emailovou adresu technického kontaktu Smluvního partnera pro administraci služby.

**Příloha č. 3 ke Specifikaci služby SMS/MMS Connect č. 3/1, smlouva č. 10188704**  
Specifikace parametrů služby SMS/MMS - další textová ID požadovaná Smluvním partnerem



**█ č. 4 ke Specifikaci služby SMS/MMS Connect č. 3/1, smlouva č. 10188704**  
Specifikace LAN-to-LAN tunelu

Kontaktní osoby



**Pokyny pro vyplnění:**

- 1) Kontaktní osoba pro aktivaci
- 2) Zadavatel ticketu
- 3) Public IP (veřejná adresa zákaznickova hraničního WAN prvku)
- 4) Client IP (veřejná adresa, pokud není stejná jako IP adresa CPE)
- 5) SMSC IP (adresa SMS centra)
- 6) Event. přepište na jakýkoli počet sekund z rozsahu <120 – █> seconds