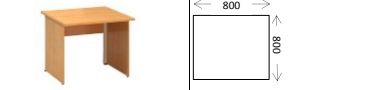


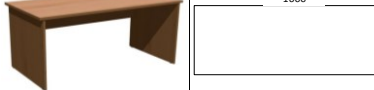

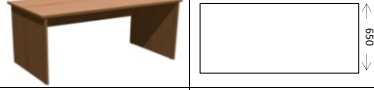

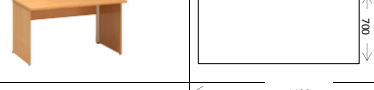




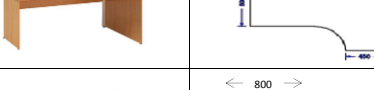


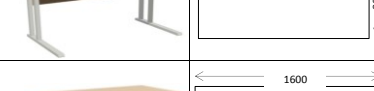


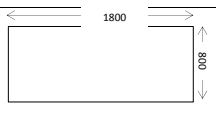

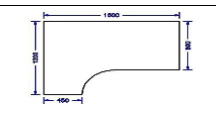
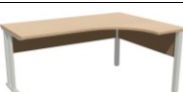


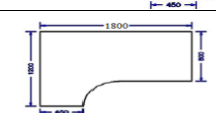

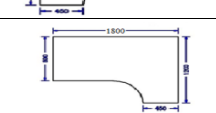

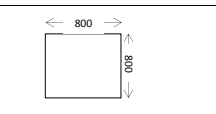

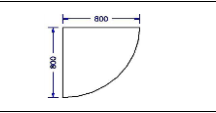

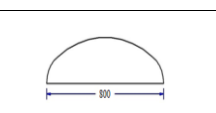

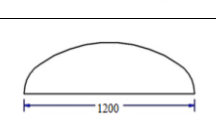

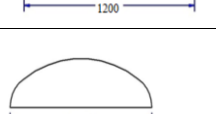

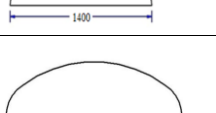

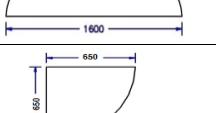

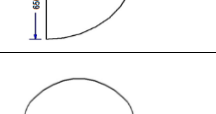





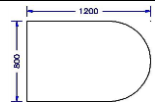

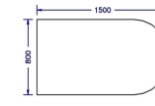

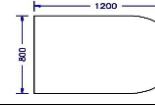

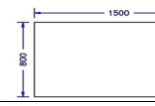

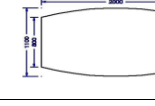

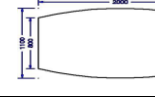

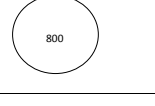

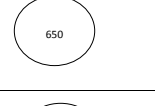

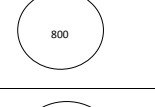

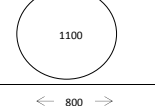

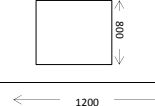

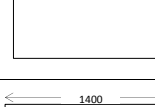



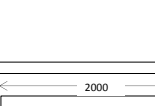

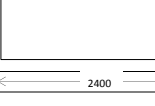

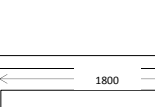



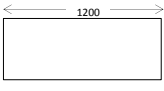

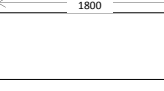









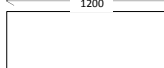



































Číslo položky	Kategorie	Typ	Kód položky	Popis	Vzorové grafické vyobrazení - pouze ilustrativní	Šířka	Hloubka	Výška	Čelý popis
1	Kancelářský nábytek	Stůl	S1P8-800	Pracovní stůl - celolaminový		800	800	740	Pracovní stůl - celolaminový, rozměry: 800 x 800 x 740 mm
2	Kancelářský nábytek	Stůl	S1P8-1200	Pracovní stůl - celolaminový		1200	800	740	Pracovní stůl - celolaminový, rozměry: 1200 x 800 x 740 mm
3	Kancelářský nábytek	Stůl	S1P8-1400	Pracovní stůl - celolaminový		1400	800	740	Pracovní stůl - celolaminový, rozměry: 1400 x 800 x 740 mm
4	Kancelářský nábytek	Stůl	S1P8-1600	Pracovní stůl - celolaminový		1600	800	740	Pracovní stůl - celolaminový, rozměry: 1600 x 800 x 740 mm
5	Kancelářský nábytek	Stůl	S1P8-1800	Pracovní stůl - celolaminový		1800	800	740	Pracovní stůl - celolaminový, rozměry: 1800 x 800 x 740 mm
6	Kancelářský nábytek	Stůl	S1P65-1200	Pracovní stůl - celolaminový		1200	650	740	Pracovní stůl - celolaminový, rozměry: 1200 x 650 x 740 mm
7	Kancelářský nábytek	Stůl	S1P65-1600	Pracovní stůl - celolaminový		1600	650	740	Pracovní stůl - celolaminový, rozměry: 1600 x 650 x 740 mm
8	Kancelářský nábytek	Stůl	S1P7-1200	Pracovní stůl - celolaminový		1200	700	740	Pracovní stůl - celolaminový, rozměry: 1200 x 700 x 740 mm
9	Kancelářský nábytek	Stůl	S1P7-1400	Pracovní stůl - celolaminový		1400	700	740	Pracovní stůl - celolaminový, rozměry: 1400 x 700 x 740 mm
10	Kancelářský nábytek	Stůl	S1PL-1600	Pracovní stůl ergonomický - celolaminový levý		1600	1200	740	Pracovní stůl ergonomický - celolaminový levý, rozměry: 1600 x 1200 x 740 mm
11	Kancelářský nábytek	Stůl	S1PP-1600	Pracovní stůl ergonomický - celolaminový pravý		1600	1200	740	Pracovní stůl ergonomický - celolaminový pravý, rozměry: 1600 x 1200 x 740 mm
12	Kancelářský nábytek	Stůl	S1PL-1800	Pracovní stůl ergonomický - celolaminový levý		1800	1200	740	Pracovní stůl ergonomický - celolaminový levý, rozměry: 1800 x 1200 x 740 mm
13	Kancelářský nábytek	Stůl	S1PP-1800	Pracovní stůl ergonomický - celolaminový pravý		1800	1200	740	Pracovní stůl ergonomický - celolaminový pravý, rozměry: 1800 x 1200 x 740 mm
14	Kancelářský nábytek	Stůl	S5P8-800	Pracovní stůl - kovová podnož		800	800	740	Pracovní stůl - kovová podnož, rozměry: 800 x 800 x 740 mm
15	Kancelářský nábytek	Stůl	S5P8-1200	Pracovní stůl - kovová podnož		1200	800	740	Pracovní stůl - kovová podnož, rozměry: 1200 x 800 x 740 mm
16	Kancelářský nábytek	Stůl	S5P8-1400	Pracovní stůl - kovová podnož		1400	800	740	Pracovní stůl - kovová podnož, rozměry: 1400 x 800 x 740 mm
17	Kancelářský nábytek	Stůl	S5P8-1600	Pracovní stůl - kovová podnož		1600	800	740	Pracovní stůl - kovová podnož, rozměry: 1600 x 800 x 740 mm


















18	Kancelářský nábytek	Stůl	S5P8-1800	Pracovní stůl - kovová podnož			1800	800	740	Pracovní stůl - kovová podnož, rozměry: 1800 x 800 x 740 mm
19	Kancelářský nábytek	Stůl	S5PL-1600	Pracovní stůl ergonomický - kovová podnož levý			1600	1200	740	Pracovní stůl ergonomický - kovová podnož levý, rozměry: 1600 x 1200 x 740 mm
20	Kancelářský nábytek	Stůl	S5PP-1600	Pracovní stůl ergonomický - kovová podnož pravý			1600	1200	740	Pracovní stůl ergonomický - kovová podnož pravý, rozměry: 1600 x 1200 x 740 mm
21	Kancelářský nábytek	Stůl	S5PL-1800	Pracovní stůl ergonomický - kovová podnož levý			1800	1200	740	Pracovní stůl ergonomický - kovová podnož levý, rozměry: 1800 x 1200 x 740 mm
22	Kancelářský nábytek	Stůl	S5PP-1800	Pracovní stůl ergonomický - kovová podnož pravý			1800	1200	740	Pracovní stůl ergonomický - kovová podnož pravý, rozměry: 1800 x 1200 x 740 mm
23	Kancelářský nábytek	Stůl	S2SPQ-800	Přisedová deska čtverec - 1 kovová noha			800	800	740	Přisedová deska čtverec - 1 kovová noha, rozměry: 800 x 800 x 740 mm
24	Kancelářský nábytek	Stůl	S2SPC-800	Přisedová deska 1/4 kruh - 1 kovová noha			800	800	740	Přisedová deska 1/4 kruh - 1 kovová noha, rozměry: 800 x 800 x 740 mm
25	Kancelářský nábytek	Stůl	S2SPM-800	Přisedová deska 1/2 kruh - 1 kovová noha			800	350	740	Přisedová deska 1/2 kruh - 1 kovová noha, rozměry: 800 x 350 x 740 mm
26	Kancelářský nábytek	Stůl	S2SPV-1200	Přisedová deska zaoblená - 2 kovové nohy			1200	400	740	Přisedová deska zaoblená - 2 kovové nohy, rozměry: 1200 x 400 x 740 mm
27	Kancelářský nábytek	Stůl	S2SPV-1400	Přisedová deska zaoblená - 2 kovové nohy			1400	400	740	Přisedová deska zaoblená - 2 kovové nohy, rozměry: 1400 x 400 x 740 mm
28	Kancelářský nábytek	Stůl	S2SPV-1600	Přisedová deska zaoblená - 2 kovové nohy			1600	450	740	Přisedová deska zaoblená - 2 kovové nohy, rozměry: 1600 x 450 x 740 mm
29	Kancelářský nábytek	Stůl	S2SPC-650	Přisedová deska 1/4 kruh - 1 kovová noha			650	650	740	Přisedová deska 1/4 kruh - 1 kovová noha, rozměry: 650 x 650 x 740 mm
30	Kancelářský nábytek	Stůl	S2SPM-650	Přisedová deska zaoblená - 1 kovová noha			650	350	740	Přisedová deska zaoblená - 1 kovová noha, rozměry: 650 x 350 x 740 mm
31	Kancelářský nábytek	Stůl	S2SPM-700	Přisedová deska zaoblená - 1 kovová noha			700	350	740	Přisedová deska zaoblená - 1 kovová noha, rozměry: 700 x 350 x 740 mm
32	Kancelářský nábytek	Stůl	S2SPC-700	Přisedová deska 1/4 kruh - 1 kovová noha			700	700	740	Přisedová deska 1/4 kruh - 1 kovová noha, rozměry: 700 x 700 x 740 mm
33	Kancelářský nábytek	Stůl	S2SPK-L-1200	Přisedová deska, tvar kapka levý, 2 kovové nohy			1200	1200	740	Přisedová deska, tvar kapka levý, 2 kovové nohy, rozměry: 1200 x 1200 x 740 mm
34	Kancelářský nábytek	Stůl	S2SPK-P-1200	Přisedová deska, tvar kapka pravý, 2 kovové nohy			1200	1200	740	Přisedová deska, tvar kapka pravý, 2 kovové nohy, rozměry: 1200 x 1200 x 740 mm

















35	Kancelářský nábytek	Stůl	S1P8Q-1200	Jednací stůl k pracovnímu stolu 1/2 kruh - celolaminový			1200	800	740	Jednací stůl k pracovnímu stolu 1/2 kruh - celolaminový, rozměry: 1200 x 800 x 740 mm
36	Kancelářský nábytek	Stůl	S1P8Q-1500	Jednací stůl k pracovnímu stolu 1/2 kruh - celolaminový			1500	800	740	Jednací stůl k pracovnímu stolu 1/2 kruh - celolaminový, rozměry: 1500 x 800 x 740 mm
37	Kancelářský nábytek	Stůl	S4P8Q-1200	Jednací stůl k pracovnímu stolu 1/2 kruh - centrální kovová noha			1200	800	740	Jednací stůl k pracovnímu stolu 1/2 kruh - centrální kovová noha, rozměry: 1200 x 800 x 740 mm
38	Kancelářský nábytek	Stůl	S4P8Q-1500	Jednací stůl k pracovnímu stolu 1/2 kruh - centrální kovová noha			1500	800	740	Jednací stůl k pracovnímu stolu 1/2 kruh - centrální kovová noha, rozměry: 1500 x 800 x 740 mm
39	Kancelářský nábytek	Stůl	S1P11X-2000	Jednací stůl samostatně stojící - celolaminový (8 osob)			2000	1100	740	Jednací stůl samostatně stojící - celolaminový (8 osob), rozměry: 2000 x 1100 x 740 mm
40	Kancelářský nábytek	Stůl	S4P11X-2000	Jednací stůl samostatně stojící - litinová podnož (8 osob)			2000	1100	740	Jednací stůl samostatně stojící - litinová podnož (8 osob), rozměry: 2000 x 1100 x 740 mm
41	Kancelářský nábytek	Stůl	S4PK-800	Jednací stůl kruhový - centrální kovová noha			800	800	740	Jednací stůl kruhový - centrální kovová noha, rozměry: 800 x 800 x 740 mm
42	Kancelářský nábytek	Stůl	S4PK-650	Jídelní/Jednací stůl kruhový - stabilní centrální kovová noha			650	650	1100	Jídelní/Jednací stůl kruhový - stabilní centrální kovová noha, rozměry: 650 x 650 x 1100 mm
43	Kancelářský nábytek	Stůl	S6PK-800	Jídelní/Jednací stůl kruhový - s kovovým rámovým podnožím (vzdálenost spodní hrany lubu k zemi min. 650 mm)			800	800	740	Jídelní/Jednací stůl kruhový - s kovovým rámovým podnožím (vzdálenost spodní hrany lubu k zemi min. 650 mm), rozměry: 800 x 800 x 740 mm
44	Kancelářský nábytek	Stůl	S6PK-1100	Jídelní/Jednací stůl kruhový - s kovovým rámovým podnožím (vzdálenost spodní hrany lubu k zemi min. 650 mm)			1100	1100	740	Jídelní/Jednací stůl kruhový - s kovovým rámovým podnožím (vzdálenost spodní hrany lubu k zemi min. 650 mm), rozměry: 1100 x 1100 x 740 mm
45	Kancelářský nábytek	Stůl	S2P8-800	Jídelní/Jednací stůl s kovovým rámovým podnožím (vzdálenost spodní hrany lubu k zemi min. 650 mm)			800	800	740	Jídelní/Jednací stůl s kovovým rámovým podnožím (vzdálenost spodní hrany lubu k zemi min. 650 mm), rozměry: 800 x 800 x 740 mm
46	Kancelářský nábytek	Stůl	S2P8-1200	Jídelní/Jednací stůl s kovovým rámovým podnožím (vzdálenost spodní hrany lubu k zemi min. 650 mm)			1200	800	740	Jídelní/Jednací stůl s kovovým rámovým podnožím (vzdálenost spodní hrany lubu k zemi min. 650 mm), rozměry: 1200 x 800 x 740 mm
47	Kancelářský nábytek	Stůl	S2P8-1400	Jednací stůl s kovovým rámovým podnožím			1400	800	740	Jednací stůl s kovovým rámovým podnožím, rozměry: 1400 x 800 x 740 mm
48	Kancelářský nábytek	Stůl	S2P8-1600	Jednací stůl s kovovým rámovým podnožím			1600	800	740	Jednací stůl s kovovým rámovým podnožím, rozměry: 1600 x 800 x 740 mm
49	Kancelářský nábytek	Stůl	S2P10-2000	Jednací stůl s kovovým rámovým podnožím			2000	1000	740	Jednací stůl s kovovým rámovým podnožím, rozměry: 2000 x 1000 x 740 mm
50	Kancelářský nábytek	Stůl	S2P10-2400	Jednací stůl s kovovým rámovým podnožím			2400	1000	740	Jednací stůl s kovovým rámovým podnožím, rozměry: 2400 x 1000 x 740 mm
51	Kancelářský nábytek	Stůl	S2P8-1800	Jednací stůl s kovovým rámovým podnožím			1800	800	740	Jednací stůl s kovovým rámovým podnožím, rozměry: 1800 x 800 x 740 mm

52	Kancelářský nábytek	Stůl	S2P45-1200	Jednací stůl s kovovým rámovým podnožím			1200	450	740	Jednací stůl s kovovým rámovým podnožím, rozměry: 1200 x 450 x 740 mm
53	Kancelářský nábytek	Stůl	S2P45-1800	Jednací stůl s kovovým rámovým podnožím			1800	450	740	Jednací stůl s kovovým rámovým podnožím, rozměry: 1800 x 450 x 740 mm
54	Kancelářský nábytek	Stůl	S4PK-700	Jednací stůl nízký kulatý s kulatou podnoží			700	700	500	Jednací stůl nízký kulatý s kulatou podnoží, rozměry: 700 x 700 x 500 mm
55	Kancelářský nábytek	Stůl	S4PK-800	Jednací stůl nízký kulatý s kulatou podnoží, centrální kovová noha			800	800	450	Jednací stůl nízký kulatý s kulatou podnoží, centrální kovová noha, rozměry: 800 x 800 x 450 mm
56	Kancelářský nábytek	Stůl	S4PC-800	Jednací stůl nízký čtvercový s kulatou podnoží, centrální kovová noha			800	800	500	Jednací stůl nízký čtvercový s kulatou podnoží, centrální kovová noha, rozměry: 800 x 800 x 500 mm
57	Kancelářský nábytek	Stůl	S4P8-800	Jednací stůl vysoký čtvercový s kulatou podnoží, centrální kovová noha			800	800	740	Jednací stůl vysoký čtvercový s kulatou podnoží, centrální kovová noha, rozměry: 800 x 800 x 740 mm
58	Kancelářský nábytek	Stůl	S4P8-1200	Jednací stůl vysoký obdélníkový s kulatou podnoží, 2 kovové nohy			1200	800	740	Jednací stůl vysoký obdélníkový s kulatou podnoží, 2 kovové nohy, rozměry: 1200 x 800 x 740 mm
59	Kancelářský nábytek	Stůl	S4P8-1400	Jednací stůl vysoký obdélníkový s kulatou podnoží, 2 kovové nohy			1400	800	740	Jednací stůl vysoký obdélníkový s kulatou podnoží, 2 kovové nohy, rozměry: 1400 x 800 x 740 mm
60	Kancelářský nábytek	Stůl	S4P8-1600	Jednací stůl vysoký obdélníkový s kulatou podnoží, 2 kovové nohy			1600	800	740	Jednací stůl vysoký obdélníkový s kulatou podnoží, 2 kovové nohy, rozměry: 1600 x 800 x 740 mm
61	Kancelářský nábytek	Stůl	S4P8-1800	Jednací stůl vysoký obdélníkový s kulatou podnoží, 2 kovové nohy			1800	800	740	Jednací stůl vysoký obdélníkový s kulatou podnoží, 2 kovové nohy, rozměry: 1800 x 800 x 740 mm
62	Kancelářský nábytek	Stůl	S4PK-700	Jednací stůl vysoký kulatý s kulatou podnoží, centrální kovová noha			700	700	740	Jednací stůl vysoký kulatý s kulatou podnoží, centrální kovová noha, rozměry: 700 x 700 x 740 mm
63	Kancelářský nábytek	Stůl	S4PK-900	Jednací stůl vysoký kulatý s kulatou podnoží, centrální kovová noha			900	900	740	Jednací stůl vysoký kulatý s kulatou podnoží, centrální kovová noha, rozměry: 900 x 900 x 740 mm
64	Kancelářský nábytek	Stůl	S2P8-1500	Jednací stůl k pracovnímu stolu s kovovým rámovým podnožím, zakončení půlkruh			1500	800	740	Jednací stůl k pracovnímu stolu s kovovým rámovým podnožím, zakončení půlkruh, rozměry: 1500 x 800 x 740 mm
65	Kancelářský nábytek	Stůl	S2P6-1100	Konferenční stůl s kovovým rámovým podnožím			1100	600	450	Konferenční stůl s kovovým rámovým podnožím, rozměry: 1100 x 600 x 450 mm
66	Kancelářský nábytek	Skříň	Ž-SN8-L	Přídavná skříňka k pracovnímu stolu - roletová uzamykatelná - levá			800	450	740	Přídavná skříňka k pracovnímu stolu - roletová uzamykatelná - levá, rozměry: 800 x 450 x 740 mm
67	Kancelářský nábytek	Skříň	Ž-SN8-P	Přídavná skříňka k pracovnímu stolu - roletová uzamykatelná - pravá			800	450	740	Přídavná skříňka k pracovnímu stolu - roletová uzamykatelná - pravá, rozměry: 800 x 450 x 740 mm
68	Kancelářský nábytek	Skříň	D-SNX8	Přídavná skříňka k pracovnímu stolu - dvoudveřová			800	450	740	Přídavná skříňka k pracovnímu stolu - dvoudveřová, rozměry: 800 x 450 x 740 mm

















69	Kancelářský nábytek	Skříň	N-SNX8	Přídavná skříňka k pracovnímu stolu - otevřená			800	450	740	Přídavná skříňka k pracovnímu stolu - otevřená, rozměry: 800 x 450 x 740 mm
70	Kancelářský nábytek	Skříň	N-SN4	Skříňka otevřená			400	470	755	Skříňka otevřená, rozměry: 400 x 470 x 755 mm
71	Kancelářský nábytek	Skříň	N-SN6	Skříňka otevřená			600	470	755	Skříňka otevřená, rozměry: 600 x 470 x 755 mm
72	Kancelářský nábytek	Skříň	D-SN4-L	Skříňka uzavřená jednodvéřová - levá			400	470	755	Skříňka uzavřená jednodvéřová - levá, rozměry: 400 x 470 x 755 mm
73	Kancelářský nábytek	Skříň	D-SN4-P	Skříňka uzavřená jednodvéřová - pravá			400	470	755	Skříňka uzavřená jednodvéřová - pravá, rozměry: 400 x 470 x 755 mm
74	Kancelářský nábytek	Skříň	D-SN6-L	Skříňka uzavřená jednodvéřová - levá			600	470	755	Skříňka uzavřená jednodvéřová - levá, rozměry: 600 x 470 x 755 mm
75	Kancelářský nábytek	Skříň	D-SN6-P	Skříňka uzavřená jednodvéřová - pravá			600	470	755	Skříňka uzavřená jednodvéřová - pravá, rozměry: 600 x 470 x 755 mm
76	Kancelářský nábytek	Skříň	N-SN8	Skříňka otevřená			800	470	755	Skříňka otevřená, rozměry: 800 x 470 x 755 mm
77	Kancelářský nábytek	Skříň	D-SN8	Skříňka uzavřená			800	470	755	Skříňka uzavřená, rozměry: 800 x 470 x 755 mm
78	Kancelářský nábytek	Skříň	Ž-SN8H-L	Skříňka roletová uzamykatelná - levá			800	600	755	Skříňka roletová uzamykatelná - levá, rozměry: 800 x 600 x 755 mm
79	Kancelářský nábytek	Skříň	Ž-SN8H-P	Skříňka roletová uzamykatelná - pravá			800	600	755	Skříňka roletová uzamykatelná - pravá, rozměry: 800 x 600 x 755 mm
80	Kancelářský nábytek	Skříň	N-SS4	Skříňka otevřená			400	470	1103	Skříňka otevřená, rozměry: 400 x 470 x 1103 mm
81	Kancelářský nábytek	Skříň	D-SS4-L	Skříňka uzavřená jednodvéřová - levá			400	470	1103	Skříňka uzavřená jednodvéřová - levá, rozměry: 400 x 470 x 1103 mm
82	Kancelářský nábytek	Skříň	D-SS4-P	Skříňka uzavřená jednodvéřová - pravá			400	470	1103	Skříňka uzavřená jednodvéřová - pravá, rozměry: 400 x 470 x 1103 mm
83	Kancelářský nábytek	Skříň	D-SS6-L	Skříňka uzavřená jednodvéřová - levá			600	470	1103	Skříňka uzavřená jednodvéřová - levá, rozměry: 600 x 470 x 1103 mm
84	Kancelářský nábytek	Skříň	D-SS6-P	Skříňka uzavřená jednodvéřová - pravá			600	470	1103	Skříňka uzavřená jednodvéřová - pravá, rozměry: 600 x 470 x 1103 mm
85	Kancelářský nábytek	Skříň	N-SS8	Skříňka otevřená			800	470	1103	Skříňka otevřená, rozměry: 800 x 470 x 1103 mm







86	Kancelářský nábytek	Skříň	N-SS6	Skříňka otevřená			600	470	1103	Skříňka otevřená, rozměry: 600 x 470 x 1103 mm
87	Kancelářský nábytek	Skříň	D-SS8	Skříňka uzavřená			800	470	1103	Skříňka uzavřená, rozměry: 800 x 470 x 1103 mm
88	Kancelářský nábytek	Skříň	KDN2/1-SS8	Skříňka 2/3 uzavřená a 1/3 otevřená			800	470	1103	Skříňka 2/3 uzavřená a 1/3 otevřená, rozměry: 800 x 470 x 1103 mm
89	Kancelářský nábytek	Skříň	KDN2/1-SS4-L	Skříňka 2/3 uzavřená a 1/3 otevřená, levá			400	470	1103	Skříňka 2/3 uzavřená a 1/3 otevřená, levá, rozměry: 400 x 470 x 1103 mm
90	Kancelářský nábytek	Skříň	KDN2/1-SS4-P	Skříňka 2/3 uzavřená a 1/3 otevřená, pravá			400	470	1103	Skříňka 2/3 uzavřená a 1/3 otevřená, pravá, rozměry: 400 x 470 x 1103 mm
91	Kancelářský nábytek	Skříň	KDN2/1-SS6-L	Skříňka 2/3 uzavřená a 1/3 otevřená, levá			600	470	1103	Skříňka 2/3 uzavřená a 1/3 otevřená, levá, rozměry: 600 x 470 x 1103 mm
92	Kancelářský nábytek	Skříň	KDN2/1-SS6-P	Skříňka 2/3 uzavřená a 1/3 otevřená, pravá			600	470	1103	Skříňka 2/3 uzavřená a 1/3 otevřená, pravá, rozměry: 600 x 470 x 1103 mm
93	Kancelářský nábytek	Skříň	S-SS8	Skříňka prosklená uzavřená			800	470	1103	Skříňka prosklená uzavřená, rozměry: 800 x 470 x 1103 mm
94	Kancelářský nábytek	Skříň	S-SS6-L	Skříňka prosklená uzavřená			600	470	1103	Skříňka prosklená uzavřená, rozměry: 600 x 470 x 1103 mm
95	Kancelářský nábytek	Skříň	S-SS6-P	Skříňka prosklená uzavřená			600	470	1103	Skříňka prosklená uzavřená, rozměry: 600 x 470 x 1103 mm
96	Kancelářský nábytek	Skříň	S-SS4-L	Skříňka prosklená uzavřená			400	470	1103	Skříňka prosklená uzavřená, rozměry: 400 x 470 x 1103 mm
97	Kancelářský nábytek	Skříň	S-SS4-P	Skříňka prosklená uzavřená			400	470	1103	Skříňka prosklená uzavřená, rozměry: 400 x 470 x 1103 mm
98	Kancelářský nábytek	Skříň	S-SN8	Skříňka prosklená uzavřená			800	470	755	Skříňka prosklená uzavřená, rozměry: 800 x 470 x 755 mm
99	Kancelářský nábytek	Skříň	S-SN6-L	Skříňka prosklená uzavřená, levá			600	470	755	Skříňka prosklená uzavřená, levá, rozměry: 600 x 470 x 755 mm
100	Kancelářský nábytek	Skříň	S-SN6-P	Skříňka prosklená uzavřená, pravá			600	470	755	Skříňka prosklená uzavřená, pravá, rozměry: 600 x 470 x 755 mm
101	Kancelářský nábytek	Skříň	S-SN4-L	Skříňka prosklená uzavřená			400	470	755	Skříňka prosklená uzavřená, rozměry: 400 x 470 x 755 mm
102	Kancelářský nábytek	Skříň	S-SN4-P	Skříňka prosklená uzavřená			400	470	755	Skříňka prosklená uzavřená, rozměry: 400 x 470 x 755 mm

103	Kancelářský nábytek	Skříň	Ž-SV8	Skříň roletová			800	470	1789	Skříň roletová, rozměry: 800 x 470 x 1789 mm
104	Kancelářský nábytek	Skříň	Ž-SS8	Skříň roletová			800	470	1103	Skříň roletová, rozměry: 800 x 470 x 1103 mm
105	Kancelářský nábytek	Skříň	P-SV8	Skříň s dvěma posuvnými			800	470	1789	Skříň s dvěma posuvnými, rozměry: 800 x 470 x 1789 mm
106	Kancelářský nábytek	Skříň	P-SS8	Skříň s dvěma posuvnými			800	470	1103	Skříň s dvěma posuvnými, rozměry: 800 x 470 x 1103 mm
107	Kancelářský nábytek	Skříň	P-SN8	Skříň s dvěma posuvnými			800	470	755	Skříň s dvěma posuvnými, rozměry: 800 x 470 x 755 mm
108	Kancelářský nábytek	Skříň	N-SM4	Skříň otevřená			400	470	1441	Skříň otevřená, rozměry: 400 x 470 x 1441 mm
109	Kancelářský nábytek	Skříň	D-SM4-L	Skříň uzavřená jednodvěřová - levá			400	470	1441	Skříň uzavřená jednodvěřová - levá, rozměry: 400 x 470 x 1441 mm
110	Kancelářský nábytek	Skříň	D-SM4-P	Skříň uzavřená jednodvěřová - pravá			400	470	1441	Skříň uzavřená jednodvěřová - pravá, rozměry: 400 x 470 x 1441 mm
111	Kancelářský nábytek	Skříň	N-SM8	Skříň otevřená			800	470	1441	Skříň otevřená, rozměry: 800 x 470 x 1441 mm
112	Kancelářský nábytek	Skříň	D-SM8	Skříň uzavřená			800	470	1441	Skříň uzavřená, rozměry: 800 x 470 x 1441 mm
113	Kancelářský nábytek	Skříň	Š8-SM	Skříň šatní uzavřená vč. výsuvu pro ramínka a výplně			800	470	1441	Skříň šatní uzavřená vč. výsuvu pro ramínka a výplně, rozměry: 800 x 470 x 1441 mm
114	Kancelářský nábytek	Skříň	D-SM8-VYS	Skříň uzavřená uzamykatelná s výsuvem			800	470	1441	Skříň uzavřená uzamykatelná s výsuvem, rozměry: 800 x 470 x 1441 mm
115	Kancelářský nábytek	Skříň	D-SV4-L	Skříň uzavřená jednodvěřová - levá			400	470	1789	Skříň uzavřená jednodvěřová - levá, rozměry: 400 x 470 x 1789 mm
116	Kancelářský nábytek	Skříň	D-SV4-P	Skříň uzavřená jednodvěřová - pravá			400	470	1789	Skříň uzavřená jednodvěřová - pravá, rozměry: 400 x 470 x 1789 mm
117	Kancelářský nábytek	Skříň	D-SV6-L	Skříň uzavřená jednodvěřová - levá			600	470	1789	Skříň uzavřená jednodvěřová - levá, rozměry: 600 x 470 x 1789 mm
118	Kancelářský nábytek	Skříň	D-SV6-P	Skříň uzavřená jednodvěřová - pravá			600	470	1789	Skříň uzavřená jednodvěřová - pravá, rozměry: 600 x 470 x 1789 mm
119	Kancelářský nábytek	Skříň	N-SV8	Skříň otevřená			800	470	1789	Skříň otevřená, rozměry: 800 x 470 x 1789 mm

120	Kancelářský nábytek	Skříň	N-SV6	Skříň otevřená			600	470	1789	Skříň otevřená, rozměry: 600 x 470 x 1789 mm
121	Kancelářský nábytek	Skříň	N-SV4	Skříň otevřená			400	470	1789	Skříň otevřená, rozměry: 400 x 470 x 1789 mm
122	Kancelářský nábytek	Skříň	D-SV8	Skříň uzavřená			800	470	1789	Skříň uzavřená, rozměry: 800 x 470 x 1789 mm
123	Kancelářský nábytek	Skříň	KDD2/3-SV8	Skříň uzavřená 2/5 samostatné otevírání a 3/5 samostatné otevírání			800	470	1789	Skříň uzavřená 2/5 samostatné otevírání a 3/5 samostatné otevírání, rozměry: 800 x 470 x 1789 mm
124	Kancelářský nábytek	Skříň	KDD2/3-SV4-L	Skříň uzavřená 2/5 samostatné otevírání a 3/5 samostatné otevírání, levá			400	470	1789	Skříň uzavřená 2/5 samostatné otevírání a 3/5 samostatné otevírání, levá, rozměry: 400 x 470 x 1789 mm
125	Kancelářský nábytek	Skříň	KDD2/3-SV4-P	Skříň uzavřená 2/5 samostatné otevírání a 3/5 samostatné otevírání, pravá			400	470	1789	Skříň uzavřená 2/5 samostatné otevírání a 3/5 samostatné otevírání, pravá, rozměry: 400 x 470 x 1789 mm
126	Kancelářský nábytek	Skříň	KDD2/3-SV6-L	Skříň uzavřená 2/5 samostatné otevírání a 3/5 samostatné otevírání, levá			600	470	1789	Skříň uzavřená 2/5 samostatné otevírání a 3/5 samostatné otevírání, levá, rozměry: 600 x 470 x 1789 mm
127	Kancelářský nábytek	Skříň	KDD2/3-SV6-P	Skříň uzavřená 2/5 samostatné otevírání a 3/5 samostatné otevírání, pravá			600	470	1789	Skříň uzavřená 2/5 samostatné otevírání a 3/5 samostatné otevírání, pravá, rozměry: 600 x 470 x 1789 mm
128	Kancelářský nábytek	Skříň	KDD3/2-SV8	Skříň uzavřená 3/5 samostatné otevírání a 2/5 samostatné otevírání			800	470	1789	Skříň uzavřená 3/5 samostatné otevírání a 2/5 samostatné otevírání, rozměry: 800 x 470 x 1789 mm
129	Kancelářský nábytek	Skříň	KDD3/2-SV4-L	Skříň uzavřená 3/5 samostatné otevírání a 2/5 samostatné otevírání, levá			400	470	1789	Skříň uzavřená 3/5 samostatné otevírání a 2/5 samostatné otevírání, levá, rozměry: 400 x 470 x 1789 mm
130	Kancelářský nábytek	Skříň	KDD3/2-SV4-P	Skříň uzavřená 3/5 samostatné otevírání a 2/5 samostatné otevírání, pravá			400	470	1789	Skříň uzavřená 3/5 samostatné otevírání a 2/5 samostatné otevírání, pravá, rozměry: 400 x 470 x 1789 mm
131	Kancelářský nábytek	Skříň	KDD3/2-SV6-L	Skříň uzavřená 3/5 samostatné otevírání a 2/5 samostatné otevírání, levá			600	470	1789	Skříň uzavřená 3/5 samostatné otevírání a 2/5 samostatné otevírání, levá, rozměry: 600 x 470 x 1789 mm
132	Kancelářský nábytek	Skříň	KDD3/2-SV6-P	Skříň uzavřená 3/5 samostatné otevírání a 2/5 samostatné otevírání, pravá			600	470	1789	Skříň uzavřená 3/5 samostatné otevírání a 2/5 samostatné otevírání, pravá, rozměry: 600 x 470 x 1789 mm
133	Kancelářský nábytek	Skříň	Š8	Skříň šatní uzavřená vč. výsuvu pro ramínka, výplně a 1 horní police			800	470	1789	Skříň šatní uzavřená vč. výsuvu pro ramínka, výplně a 1 horní police, rozměry: 800 x 470 x 1789 mm
134	Kancelářský nábytek	Skříň	Š8H	Skříň šatní uzavřená vč. tyčky, výplně a 1 horní police			800	600	1789	Skříň šatní uzavřená vč. tyčky, výplně a 1 horní police, rozměry: 800 x 600 x 1789 mm
135	Kancelářský nábytek	Skříň	Š6-L	Skříň šatní uzavřená vč. výsuvu pro ramínka a police, levá			600	470	1789	Skříň šatní uzavřená vč. výsuvu pro ramínka a police, levá, rozměry: 600 x 470 x 1789 mm


















136	Kancelářský nábytek	Skříň	Š6-P	Skříň šatní uzavřená vč. výsuvu pro ramínka a police, pravá			600	470	1789	Skříň šatní uzavřená vč. výsuvu pro ramínka a police, pravá, rozměry: 600 x 470 x 1789 mm
137	Kancelářský nábytek	Skříň	Š8D	Skříň šatní dělená, 1/2 šatní tyč, 1/2 police s dělicí příčkou			800	600	1789	Skříň šatní dělená, 1/2 šatní tyč, 1/2 police s dělicí příčkou, rozměry: 800 x 600 x 1789 mm
138	Kancelářský nábytek	Skříň	KDN2/3-SV8	Skříň 2/5 uzavřená v dolní části a 3/5 otevřená v horní části			800	470	1789	Skříň 2/5 uzavřená v dolní části a 3/5 otevřená v horní části, rozměry: 800 x 470 x 1789 mm
139	Kancelářský nábytek	Skříň	KND2/3-SV8	Skříň 2/5 otevřená a 3/5 uzavřená			800	470	1789	Skříň 2/5 otevřená a 3/5 uzavřená, rozměry: 800 x 470 x 1789 mm
140	Kancelářský nábytek	Skříň	KND3/2-SV8	Skříň 3/5 otevřená a 2/5 uzavřená			800	470	1789	Skříň 3/5 otevřená a 2/5 uzavřená, rozměry: 800 x 470 x 1789 mm
141	Kancelářský nábytek	Skříň	KDN2/3SV4-L	Skříň 2/5 uzavřená a 3/5 otevřená, levá			400	470	1789	Skříň 2/5 uzavřená a 3/5 otevřená, levá, rozměry: 400 x 470 x 1789 mm
142	Kancelářský nábytek	Skříň	KDN2/3SV4-P	Skříň 2/5 uzavřená a 3/5 otevřená, pravá			400	470	1789	Skříň 2/5 uzavřená a 3/5 otevřená, pravá, rozměry: 400 x 470 x 1789 mm
143	Kancelářský nábytek	Skříň	KDN2/3SV6-L	Skříň 2/5 uzavřená a 3/5 otevřená, levá			600	470	1789	Skříň 2/5 uzavřená a 3/5 otevřená, levá, rozměry: 600 x 470 x 1789 mm
144	Kancelářský nábytek	Skříň	KDN2/3SV6-P	Skříň 2/5 uzavřená a 3/5 otevřená, pravá			600	470	1789	Skříň 2/5 uzavřená a 3/5 otevřená, pravá, rozměry: 600 x 470 x 1789 mm
145	Kancelářský nábytek	Skříň	KDN3/2-SV8	Skříň 3/5 uzavřená v dolní části a 2/5 otevřená v horní části			800	470	1789	Skříň 3/5 uzavřená v dolní části a 2/5 otevřená v horní části, rozměry: 800 x 470 x 1789 mm
146	Kancelářský nábytek	Skříň	KDN3/2-SV4-L	Skříň 3/5 uzavřená a 2/5 otevřená, levá			400	470	1789	Skříň 3/5 uzavřená a 2/5 otevřená, levá, rozměry: 400 x 470 x 1789 mm
147	Kancelářský nábytek	Skříň	KDN3/2-SV4-P	Skříň 3/5 uzavřená a 2/5 otevřená, pravá			400	470	1789	Skříň 3/5 uzavřená a 2/5 otevřená, pravá, rozměry: 400 x 470 x 1789 mm
148	Kancelářský nábytek	Skříň	KDN3/2-SV6-L	Skříň 3/5 uzavřená a 2/5 otevřená, levá			600	470	1789	Skříň 3/5 uzavřená a 2/5 otevřená, levá, rozměry: 600 x 470 x 1789 mm
149	Kancelářský nábytek	Skříň	KDN3/2-SV6-P	Skříň 3/5 uzavřená a 2/5 otevřená, pravá			600	470	1789	Skříň 3/5 uzavřená a 2/5 otevřená, pravá, rozměry: 600 x 470 x 1789 mm
150	Kancelářský nábytek	Skříň	KDND2/1/2-SV8	Skříň 4/5 uzavřená a 1/5 otevřená - střed			800	470	1789	Skříň 4/5 uzavřená a 1/5 otevřená - střed, rozměry: 800 x 470 x 1789 mm
151	Kancelářský nábytek	Skříň	KDND2/1/2-SV4-L	Skříň 4/5 uzavřená a 1/5 otevřená - střed, levá			400	470	1789	Skříň 4/5 uzavřená a 1/5 otevřená - střed, levá, rozměry: 400 x 470 x 1789 mm










152	Kancelářský nábytek	Skříň	KDND2/1/2-SV4-P	Skříň 4/5 uzavřená a 1/5 otevřená - střed, pravá		400	470	1789	Skříň 4/5 uzavřená a 1/5 otevřená - střed, pravá, rozměry: 400 x 470 x 1789 mm
153	Kancelářský nábytek	Skříň	KDND2/1/2-SV6-L	Skříň 4/5 uzavřená a 1/5 otevřená - střed, levá		600	470	1789	Skříň 4/5 uzavřená a 1/5 otevřená - střed, levá, rozměry: 600 x 470 x 1789 mm
154	Kancelářský nábytek	Skříň	KDND2/1/2-SV6-P	Skříň 4/5 uzavřená a 1/5 otevřená - střed, pravá		600	470	1789	Skříň 4/5 uzavřená a 1/5 otevřená - střed, pravá, rozměry: 600 x 470 x 1789 mm
155	Kancelářský nábytek	Skříň	KDS2/3-SV8	Skříň 2/5 uzavřená v dolní části a 3/5 prosklená v horní části		800	470	1789	Skříň 2/5 uzavřená v dolní části a 3/5 prosklená v horní části, rozměry: 800 x 470 x 1789 mm
156	Kancelářský nábytek	Skříň	KDS2/3-SV4-L	Skříň 2/5 uzavřená a 3/5 prosklená, levá		400	470	1789	Skříň 2/5 uzavřená a 3/5 prosklená, levá, rozměry: 400 x 470 x 1789 mm
157	Kancelářský nábytek	Skříň	KDS2/3-SV4-P	Skříň 2/5 uzavřená a 3/5 prosklená, pravá		400	470	1789	Skříň 2/5 uzavřená a 3/5 prosklená, pravá, rozměry: 400 x 470 x 1789 mm
158	Kancelářský nábytek	Skříň	KDS2/3-SV6-L	Skříň 2/5 uzavřená a 3/5 prosklená, levá		600	470	1789	Skříň 2/5 uzavřená a 3/5 prosklená, levá, rozměry: 600 x 470 x 1789 mm
159	Kancelářský nábytek	Skříň	KDS2/3-SV6-P	Skříň 2/5 uzavřená a 3/5 prosklená, pravá		600	470	1789	Skříň 2/5 uzavřená a 3/5 prosklená, pravá, rozměry: 600 x 470 x 1789 mm
160	Kancelářský nábytek	Skříň	KDS3/2-SV8	Skříň 3/5 uzavřená v dolní části a 2/5 prosklená v horní části		800	470	1789	Skříň 3/5 uzavřená v dolní části a 2/5 prosklená v horní části, rozměry: 800 x 470 x 1789 mm
161	Kancelářský nábytek	Skříň	KDS3/2-SV4-L	Skříň 3/5 uzavřená a 2/5 prosklená, levá		400	470	1789	Skříň 3/5 uzavřená a 2/5 prosklená, levá, rozměry: 400 x 470 x 1789 mm
162	Kancelářský nábytek	Skříň	KDS3/2-SV4-P	Skříň 3/5 uzavřená a 2/5 prosklená, pravá		400	470	1789	Skříň 3/5 uzavřená a 2/5 prosklená, pravá, rozměry: 400 x 470 x 1789 mm
163	Kancelářský nábytek	Skříň	KDS3/2-SV6-L	Skříň 3/5 uzavřená a 2/5 prosklená, levá		600	470	1789	Skříň 3/5 uzavřená a 2/5 prosklená, levá, rozměry: 600 x 470 x 1789 mm
164	Kancelářský nábytek	Skříň	KDS3/2-SV6-P	Skříň 3/5 uzavřená a 2/5 prosklená, pravá		600	470	1789	Skříň 3/5 uzavřená a 2/5 prosklená, pravá, rozměry: 600 x 470 x 1789 mm
165	Kancelářský nábytek	Skříň	KDNS2/1/2-SV8	Skříň 2/5 uzavřená v dolní části, 1/5 otevřená (střed) a 2/5 prosklená v horní části		800	470	1789	Skříň 2/5 uzavřená v dolní části, 1/5 otevřená (střed) a 2/5 prosklená v horní části, rozměry: 800 x 470 x 1789 mm
166	Kancelářský nábytek	Skříň	KDNS2/1/2-SV4-L	Skříň 2/5 uzavřená, 1/5 otevřená (střed) a 2/5 prosklená, levá		400	470	1789	Skříň 2/5 uzavřená, 1/5 otevřená (střed) a 2/5 prosklená, levá, rozměry: 400 x 470 x 1789 mm
167	Kancelářský nábytek	Skříň	KDNS2/1/2-SV4-P	Skříň 2/5 uzavřená, 1/5 otevřená (střed) a 2/5 prosklená, pravá		400	470	1789	Skříň 2/5 uzavřená, 1/5 otevřená (střed) a 2/5 prosklená, pravá, rozměry: 400 x 470 x 1789 mm










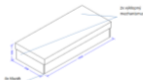

168	Kancelářský nábytek	Skříň	KDNS2/1/2-SV6-L	Skříň 2/5 uzavřená, 1/5 otevřená (střed) a 2/5 prosklená, levá		600	470	1789	Skříň 2/5 uzavřená, 1/5 otevřená (střed) a 2/5 prosklená, levá, rozměry: 600 x 470 x 1789 mm
169	Kancelářský nábytek	Skříň	KDNS2/1/2-SV6-P	Skříň 2/5 uzavřená, 1/5 otevřená (střed) a 2/5 prosklená, pravá		600	470	1789	Skříň 2/5 uzavřená, 1/5 otevřená (střed) a 2/5 prosklená, pravá, rozměry: 600 x 470 x 1789 mm
170	Kancelářský nábytek	Skříň	KSS3/2-SV8	Skříň 3/5 prosklená a 2/5 prosklená		800	470	1789	Skříň 3/5 prosklená a 2/5 prosklená, rozměry: 800 x 470 x 1789 mm
171	Kancelářský nábytek	Skříň	NRV5	Skříň nika rohová vnitřní		800	800	1789	Skříň nika rohová vnitřní, rozměry: 800 x 800 x 1789 mm
172	Kancelářský nábytek	Skříň	NRV3	Skříň nika rohová vnitřní		800	800	1103	Skříň nika rohová vnitřní, rozměry: 800 x 800 x 1103 mm
173	Kancelářský nábytek	Skříň	NRV2	Skříň nika rohová vnitřní		800	800	755	Skříň nika rohová vnitřní, rozměry: 800 x 800 x 755 mm
174	Kancelářský nábytek	Skříň	NRU5	Skříň nika rohová ukončovací		450	450	1789	Skříň nika rohová ukončovací, rozměry: 450 x 450 x 1789 mm
175	Kancelářský nábytek	Skříň	NRU3	Skříň nika rohová ukončovací		450	450	1103	Skříň nika rohová ukončovací, rozměry: 450 x 450 x 1103 mm
176	Kancelářský nábytek	Skříň	NRU2	Skříň nika rohová ukončovací		450	450	755	Skříň nika rohová ukončovací, rozměry: 450 x 450 x 755 mm
177	Kancelářský nábytek	Skříň	D-SV8-VYS	Skříň uzavřená uzamykatelná s výsuvem (4 x) a horní pevnou policí		800	600	1789	Skříň uzavřená uzamykatelná s výsuvem (4 x) a horní pevnou policí, rozměry: 800 x 600 x 1789 mm
178	Kancelářský nábytek	Skříň	N-SX4	Skříň otevřená		400	470	2137	Skříň otevřená, rozměry: 400 x 470 x 2137 mm
179	Kancelářský nábytek	Skříň	D-SX4-P	Skříň uzavřená jednodvěřová - pravá		400	470	2137	Skříň uzavřená jednodvěřová - pravá, rozměry: 400 x 470 x 2137 mm
180	Kancelářský nábytek	Skříň	D-SX4-L	Skříň uzavřená jednodvěřová - levá		400	470	2137	Skříň uzavřená jednodvěřová - levá, rozměry: 400 x 470 x 2137 mm
181	Kancelářský nábytek	Skříň	N-SX8	Skříň otevřená		800	470	2137	Skříň otevřená, rozměry: 800 x 470 x 2137 mm
182	Kancelářský nábytek	Skříň	D-SX8	Skříň uzavřená		800	470	2137	Skříň uzavřená, rozměry: 800 x 470 x 2137 mm
183	Kancelářský nábytek	Skříň	KDD1/1-SX8	Skříň uzavřená 3/6 samostatné otevírání a 3/6 samostatné otevírání		800	470	2137	Skříň uzavřená 3/6 samostatné otevírání a 3/6 samostatné otevírání, rozměry: 800 x 470 x 2137 mm

184	Kancelářský nábytek	Skříň	Š8-SX8	Skříň šatní uzavřená vč. výsuvu pro ramínka, výplně a 2 horní police		800	470	2137	Skříň šatní uzavřená vč. výsuvu pro ramínka, výplně a 2 horní police, rozměry: 800 x 470 x 2137 mm
185	Kancelářský nábytek	Skříň	KDN1/1-SX8	Skříň 3/6 uzavřená a 3/6 otevřená		800	470	2137	Skříň 3/6 uzavřená a 3/6 otevřená, rozměry: 800 x 470 x 2137 mm
186	Kancelářský nábytek	Skříň	KDN1/2-SX8	Skříň 2/6 uzavřená v dolní části a 4/6 otevřená v horní části		800	470	2137	Skříň 2/6 uzavřená v dolní části a 4/6 otevřená v horní části, rozměry: 800 x 470 x 2137 mm
187	Kancelářský nábytek	Skříň	KDS1/1-SX8	Skříň 3/6 uzavřená v dolní části a 3/6 prosklená v horní části		800	470	2137	Skříň 3/6 uzavřená v dolní části a 3/6 prosklená v horní části, rozměry: 800 x 470 x 2137 mm
188	Kancelářský nábytek	Kontejner	KOM3	Kontejner uzamykatelný mobilní - 3 zásuvky (vč. vloženého plastového tužkovníku a dělicí přepážky)		450	600	600	Kontejner uzamykatelný mobilní - 3 zásuvky (vč. vloženého plastového tužkovníku a dělicí přepážky), rozměry: 450 x 600 x 600 mm
189	Kancelářský nábytek	Kontejner	KOM3 + 1	Kontejner uzamykatelný mobilní - 3 zásuvky s tužkovníkem a dělicí přepážkou		450	600	600	Kontejner uzamykatelný mobilní - 3 zásuvky s tužkovníkem a dělicí přepážkou, rozměry: 450 x 600 x 600 mm
190	Kancelářský nábytek	Kontejner	KOM4	Kontejner uzamykatelný mobilní - 4 zásuvky (vč. vloženého plastového tužkovníku a dělicí přepážky)		450	600	600	Kontejner uzamykatelný mobilní - 4 zásuvky (vč. vloženého plastového tužkovníku a dělicí přepážky), rozměry: 450 x 600 x 600 mm
191	Kancelářský nábytek	Kontejner	KOM4+1-600	Kontejner přistavný - 4 zásuvky s tužkovníkem		450	600	755	Kontejner přistavný - 4 zásuvky s tužkovníkem, rozměry: 450 x 600 x 755 mm
192	Kancelářský nábytek	Kontejner	KOM4+1-800	Kontejner přistavný - 4 zásuvky s tužkovníkem		450	800	755	Kontejner přistavný - 4 zásuvky s tužkovníkem, rozměry: 450 x 800 x 755 mm
193	Kancelářský nábytek	Nástavec	N-NASS8	Nástavec otevřený policový		800	470	1103	Nástavec otevřený policový, rozměry: 800 x 470 x 1103 mm
194	Kancelářský nábytek	Nástavec	N-NASS6	Nástavec otevřený policový		600	470	1103	Nástavec otevřený policový, rozměry: 600 x 470 x 1103 mm
195	Kancelářský nábytek	Nástavec	N-NASS4	Nástavec otevřený policový		400	470	1103	Nástavec otevřený policový, rozměry: 400 x 470 x 1103 mm
196	Kancelářský nábytek	Nástavec	N-NASN8	Nástavec otevřený policový nízký		800	470	755	Nástavec otevřený policový nízký, rozměry: 800 x 470 x 755 mm
197	Kancelářský nábytek	Nástavec	N-NASN6	Nástavec otevřený policový nízký		600	470	755	Nástavec otevřený policový nízký, rozměry: 600 x 470 x 755 mm
198	Kancelářský nábytek	Nástavec	N-NASN4	Nástavec otevřený policový nízký		400	470	755	Nástavec otevřený policový nízký, rozměry: 400 x 470 x 755 mm
199	Kancelářský nábytek	Nástavec	D-NASS8	Nástavec s dvířkami policový		800	470	1103	Nástavec s dvířkami policový, rozměry: 800 x 470 x 1103 mm

200	Kancelářský nábytek	Nástavec	D-NASS6-L	Nástavec s dvířkami policový, levý			600	470	1103	Nástavec s dvířkami policový, levý, rozměry: 600 x 470 x 1103 mm
201	Kancelářský nábytek	Nástavec	D-NASS6-P	Nástavec s dvířkami policový, pravý			600	470	1103	Nástavec s dvířkami policový, pravý, rozměry: 600 x 470 x 1103 mm
202	Kancelářský nábytek	Nástavec	D-NASS4-L	Nástavec s dvířkami policový, levý			400	470	1103	Nástavec s dvířkami policový, levý, rozměry: 400 x 470 x 1103 mm
203	Kancelářský nábytek	Nástavec	D-NASS4-P	Nástavec s dvířkami policový, pravý			400	470	1103	Nástavec s dvířkami policový, pravý, rozměry: 400 x 470 x 1103 mm
204	Kancelářský nábytek	Nástavec	D-NASN8	Nástavec s dvířkami policový, nízký			800	470	755	Nástavec s dvířkami policový, nízký, rozměry: 800 x 470 x 755 mm
205	Kancelářský nábytek	Nástavec	D-NASN6-L	Nástavec s dvířkami policový, nízký, levý			600	470	755	Nástavec s dvířkami policový, nízký, levý, rozměry: 600 x 470 x 755 mm
206	Kancelářský nábytek	Nástavec	D-NASN6-P	Nástavec s dvířkami policový, nízký, pravý			600	470	755	Nástavec s dvířkami policový, nízký, pravý, rozměry: 600 x 470 x 755 mm
207	Kancelářský nábytek	Nástavec	D-NASN4-L	Nástavec s dvířkami policový, nízký, levý			400	470	755	Nástavec s dvířkami policový, nízký, levý, rozměry: 400 x 470 x 755 mm
208	Kancelářský nábytek	Nástavec	D-NASN4-P	Nástavec s dvířkami policový, nízký, pravý			400	470	755	Nástavec s dvířkami policový, nízký, pravý, rozměry: 400 x 470 x 755 mm
209	Kancelářský nábytek	Nástavec	S-NASS8	Nástavec se skleněnými dvířkami policový			800	470	1103	Nástavec se skleněnými dvířkami policový, rozměry: 800 x 470 x 1103 mm
210	Kancelářský nábytek	Nástavec	S-NASS6-L	Nástavec se skleněnými dvířkami policový, levý			600	470	1103	Nástavec se skleněnými dvířkami policový, levý, rozměry: 600 x 470 x 1103 mm
211	Kancelářský nábytek	Nástavec	S-NASS6-P	Nástavec se skleněnými dvířkami policový, pravý			600	470	1103	Nástavec se skleněnými dvířkami policový, pravý, rozměry: 600 x 470 x 1103 mm
212	Kancelářský nábytek	Nástavec	S-NASS4-L	Nástavec se skleněnými dvířkami policový, levý			400	470	1103	Nástavec se skleněnými dvířkami policový, levý, rozměry: 400 x 470 x 1103 mm
213	Kancelářský nábytek	Nástavec	S-NASS4-P	Nástavec se skleněnými dvířkami policový, pravý			400	470	1103	Nástavec se skleněnými dvířkami policový, pravý, rozměry: 400 x 470 x 1103 mm
214	Kancelářský nábytek	Nástavec	S-NASN8	Nástavec se skleněnými dvířkami policový, nízký			800	470	755	Nástavec se skleněnými dvířkami policový, nízký, rozměry: 800 x 470 x 755 mm
215	Kancelářský nábytek	Nástavec	S-NASN6-L	Nástavec se skleněnými dvířkami policový, nízký, levý			600	470	755	Nástavec se skleněnými dvířkami policový, nízký, levý, rozměry: 600 x 470 x 755 mm

216	Kancelářský nábytek	Nástavec	S-NASN6-P	Nástavec se skleněnými dvířkami policový, nízký, pravý			600	470	755	Nástavec se skleněnými dvířkami policový, nízký, pravý, rozměry: 600 x 470 x 755 mm
217	Kancelářský nábytek	Nástavec	S-NASN4-L	Nástavec se skleněnými dvířkami policový, nízký, levý			400	470	755	Nástavec se skleněnými dvířkami policový, nízký, levý, rozměry: 400 x 470 x 755 mm
218	Kancelářský nábytek	Nástavec	S-NASN4-P	Nástavec se skleněnými dvířkami policový, nízký, pravý			400	470	755	Nástavec se skleněnými dvířkami policový, nízký, pravý, rozměry: 400 x 470 x 755 mm
219	Kancelářský nábytek	Doplňky	PAR-1200	Paraván laminový			1200	18	400	Paraván laminový, rozměry: 1200 x 18 x 400 mm
220	Kancelářský nábytek	Doplňky	PAR-1400	Paraván laminový			1400	18	400	Paraván laminový, rozměry: 1400 x 18 x 400 mm
221	Kancelářský nábytek	Doplňky	PAR-1600	Paraván laminový			1600	18	400	Paraván laminový, rozměry: 1600 x 18 x 400 mm
222	Kancelářský nábytek	Doplňky	PAR-1800	Paraván laminový			1800	18	400	Paraván laminový, rozměry: 1800 x 18 x 400 mm
223	Kancelářský nábytek	Doplňky	VS-400	Věšáková stěna, 3 háčky, odkládací police (nahofe)			400	18	1789	Věšáková stěna, 3 háčky, odkládací police (nahofe), rozměry: 400 x 18 x 1789 mm
224	Kancelářský nábytek	Doplňky	VS-800	Věšáková stěna se zrcadlem, 3 háčky, odkládací police (nahofe)			800	18	1789	Věšáková stěna se zrcadlem, 3 háčky, odkládací police (nahofe), rozměry: 800 x 18 x 1789 mm
225	Kancelářský nábytek	Doplňky	VS-600	Věšáková stěna, 3 háčky			600	18	1200	Věšáková stěna, 3 háčky, rozměry: 600 x 18 x 1200 mm
226	Kancelářský nábytek	Doplňky	VS-1	Věšák stojanový			400	400	1780	Věšák stojanový, rozměry: 400 x 400 x 1780 mm
227	Kancelářský nábytek	Skříň	REG2	Vnitřní výplň pro skříň			760	340	320	Vnitřní výplň pro skříň, rozměry: 760 x 340 x 320 mm
228	Kancelářský nábytek	Skříň	REG1	Vnitřní výplň pro skříň			800	400	410	Vnitřní výplň pro skříň, rozměry: 800 x 400 x 410 mm
229	Kancelářský nábytek	Doplňky	V1	Police výsuvná			800	470		Police výsuvná, rozměry: 800 x 470 x mm
230	Kancelářský nábytek	Stolový nástavec	STN1-1400	Stolový nástavec vysoký			1400	350	300	Stolový nástavec vysoký, rozměry: 1400 x 350 x 300 mm
231	Kancelářský nábytek	Stolový nástavec	STN1-1600	Stolový nástavec vysoký			1600	350	300	Stolový nástavec vysoký, rozměry: 1600 x 350 x 300 mm
232	Kancelářský nábytek	Stolový nástavec	STN1-1800	Stolový nástavec vysoký			1800	350	300	Stolový nástavec vysoký, rozměry: 1800 x 350 x 300 mm

233	Kancelářský nábytek	Stolový nástavec	STN2-1200	Stolový nástavec nízký			1200	300	300	Stolový nástavec nízký, rozměry: 1200 x 300 x 300 mm
234	Kancelářský nábytek	Stolový nástavec	STN2-1400	Stolový nástavec nízký			1400	300	300	Stolový nástavec nízký, rozměry: 1400 x 300 x 300 mm
235	Kancelářský nábytek	Stolový nástavec	STN2-1600	Stolový nástavec nízký			1600	300	300	Stolový nástavec nízký, rozměry: 1600 x 300 x 300 mm
236	Kancelářský nábytek	Stolový nástavec	STN2-1800	Stolový nástavec nízký			1800	300	300	Stolový nástavec nízký, rozměry: 1800 x 300 x 300 mm
237	Kancelářský nábytek	Doplňky	PO-800	Závěsná police			800	300	300	Závěsná police , rozměry: 800 x 300 x 300 mm
238	Kancelářský nábytek	Doplňky	PO-1200	Závěsná police			1200	300	300	Závěsná police, rozměry: 1200 x 300 x 300 mm
239	Ostatní	Ostatní	DRZ-PC	Držák na PC až do rozměru 240x500x500						Držák na PC až do rozměru 240x500x500, rozměry: x x mm
240	Kancelářský nábytek	Stůl	ST-TV	Stolek televizní pojízdný			1000	500	650	Stolek televizní pojízdný, rozměry: 1000 x 500 x 650 mm
241	Ostatní	Ostatní	ZAM-1	Nábytkový zámek - jednocestný	Zadavatel vždy v objednávce uvede, ke které položce (skříně) je zámek požadován. Lze použít u všech typů položek (skříně).					Nábytkový zámek - jednocestný, rozměry: x x mm
242	Ostatní	Ostatní	ZAM-2	Nábytkový zámek - dvoucestný	Po upřesnění dodavatele, ke kterým skříním lze zámek montovat, vždy zadavatel vždy v objednávce uvede, ke které položce (skříně) je zámek požadován.					Nábytkový zámek - dvoucestný, rozměry: x x mm
243	Ostatní	Ostatní	VYS	Výsuv na klávesnici plastový			560	330		Výsuv na klávesnici plastový, rozměry: 560 x 330 x mm
244	Ostatní	Ostatní	EOP-002	Elektrický otočný panel, 3x el. zásuvka, 3x data			374	110	10	Elektrický otočný panel, 3x el. zásuvka, 3x data , rozměry: 374 x 110 x 10 mm
245	Ostatní	Ostatní	EOP-003	Elektrický otočný panel, 3x el. zásuvka, 2x data, VGA			374	110	10	Elektrický otočný panel, 3x el. zásuvka, 2x data, VGA, rozměry: 374 x 110 x 10 mm
246	Ostatní	Ostatní	EOP-009	Elektrický otočný panel, 2x el. zásuvka, 2x data			268	110	103	Elektrický otočný panel, 2x el. zásuvka, 2x data , rozměry: 268 x 110 x 103 mm
247	Ostatní	Ostatní	EOP-010	Elektrický otočný panel, 4x el. zásuvka, vypínač			374	110	103	Elektrický otočný panel, 4x el. zásuvka, vypínač , rozměry: 374 x 110 x 103 mm
248	Ostatní	Ostatní	EOP-011	Elektrický otočný panel, 2x el. zásuvka, vypínač			268	110	103	Elektrický otočný panel, 2x el. zásuvka, vypínač, rozměry: 268 x 110 x 103 mm
249	Ostatní	Ostatní	EOP-014	Elektrický otočný panel, 3x el. zás., data, VGA, USB, HDMI			374	110	103	Elektrický otočný panel, 3x el. zás., data, VGA, USB, HDMI, rozměry: 374 x 110 x 103 mm

250	Kuchyňský nábytek	Kuchyňská skříň	KUCHP-H-L	Kuchyňská skříňka - policová jednodvěřová levá - horní díl			400	350	700	Kuchyňská skříňka - policová jednodvěřová levá - horní díl, rozměry: 400 x 350 x 700 mm
251	Kuchyňský nábytek	Kuchyňská skříň	KUCHP-H-P	Kuchyňská skříňka - policová jednodvěřová pravá - horní díl			400	350	700	Kuchyňská skříňka - policová jednodvěřová pravá - horní díl, rozměry: 400 x 350 x 700 mm
252	Kuchyňský nábytek	Kuchyňská skříň	KUCHZ-D	Kuchyňská skříňka - 4 zásuvková - dolní díl			400	600	850	Kuchyňská skříňka - 4 zásuvková - dolní díl, rozměry: 400 x 600 x 850 mm
253	Kuchyňský nábytek	Kuchyňská skříň	KUCHP-D-L	Kuchyňská skříňka - policová jednodvěřová levá - dolní díl			400	600	850	Kuchyňská skříňka - policová jednodvěřová levá - dolní díl, rozměry: 400 x 600 x 850 mm
254	Kuchyňský nábytek	Kuchyňská skříň	KUCHP-D-P	Kuchyňská skříňka - policová jednodvěřová pravá - dolní díl			400	600	850	Kuchyňská skříňka - policová jednodvěřová pravá - dolní díl, rozměry: 400 x 600 x 850 mm
255	Kuchyňský nábytek	Kuchyňská skříň	KUCHP-H	Kuchyňská linka - policová - dvoudvěřová - horní díl			800	350	700	Kuchyňská linka - policová - dvoudvěřová - horní díl, rozměry: 800 x 350 x 700 mm
256	Kuchyňský nábytek	Kuchyňská skříň	KUCHLIN1	Kuchyňská linka - dvoudvěřová - dolní díl - s dřezem a vodovodní baterií			800	600	850	Kuchyňská linka - dvoudvěřová - dolní díl - s dřezem a vodovodní baterií, rozměry: 800 x 600 x 850 mm
257	Kuchyňský nábytek	Kuchyňská skříň	KUCHLIN2	Kuchyňská linka - dvoudvěřová - dolní díl - s dřezem bez vodovodní baterie			800	600	850	Kuchyňská linka - dvoudvěřová - dolní díl - s dřezem bez vodovodní baterie, rozměry: 800 x 600 x 850 mm
258	Kuchyňský nábytek	Kuchyňská skříň	KUCHP-D	Kuchyňská linka - dvoudvěřová policová - dolní díl			800	600	850	Kuchyňská linka - dvoudvěřová policová - dolní díl, rozměry: 800 x 600 x 850 mm
259	Ubytovací nábytek	Postel	VALE	Válenda			min. 1950	min. 850	min. 400	Válenda, rozměry: min. 1950 x min. 850 x min. 400 mm
260	Ubytovací nábytek	Postel	POST	Jednolůžková postel včetně roštu			min. 2050	min. 970	min. 670 čelo	Jednolůžková postel včetně roštu, rozměry: min. 2050 x min. 970 x min. 670 čelo mm