

## **DODATEK č. 22**

ke smlouvě o nájmu ze dne 26.1.1996

uzavřené mezi Městem Milevskem a ČEVAK a.s. České Budějovice.

Dodatek se uzavírá v návaznosti na usnesení Zastupitelstva Města Milevska  
č. 26/18 ze dne 12.12.2018

### **Smluvní strany**

#### **Město Milevsko**

zastoupené: starostou města panem Ing. Ivanem Radostou

se sídlem: nám. E. Beneše 420, 399 01 Milevsko

IČ: 00249831, DIČ: CZ00249831

bankovní spojení: Česká spořitelna, a.s., pobočka Milevsko

č. účtu: 9021-0640992319/0800

***jako pronajímatel***

a

#### **ČEVAK a.s.**

zastoupený: předsedou představenstva Ing. Jiřím Heřmanem a členkou představenstva

Ing. Lenkou Petráškovou

se sídlem: Severní 2264/8, 370 10 České Budějovice

IČ: 60849657, DIČ: CZ60849657

bankovní spojení: Raiffeisenbank a.s. č. účtu 5002006468/5500

***jako nájemce***

**uzavírají tento dodatek ke smlouvě o nájmu (dále jen „dodatek“):**

Smluvní strany se dohodly, že text původní smlouvy vč. příloh č. 1 – 4 ve znění dodatku č. 1 ze dne 5. května 1997, ve znění dodatku č. 2 ze dne 1. června 1998, ve znění dodatku č. 3 ze dne 1. dubna 1999, ve znění dodatku č. 4 ze dne 12. dubna 2000, ve znění dodatku č. 5 ze dne 2. dubna 2001, ve znění dodatku č. 6 ze dne 5. dubna 2002, ve znění dodatku č. 7 ze dne 26. června 2003, ve znění dodatku č. 8 ze dne 5. dubna 2004, ve znění dodatku č. 9 ze dne 4. dubna 2005, ve znění dodatku č. 10 ze dne 11. dubna 2006, ve znění dodatku č. 11 ze dne 2. dubna 2007, ve znění dodatku č. 12 ze dne 21. května 2008 a ve znění dodatku č. 13 ze dne 11. května 2009, ve znění dodatku č. 14 ze dne 5. května 2010, ve znění dodatku č. 15 ze dne 4. května 2011, ve znění dodatku č. 16 ze dne 14. května 2012, ve znění dodatku č. 17 ze dne 11. září 2013, ve znění dodatku č. 18 ze dne 24. září 2014, ve znění dodatku č. 19 ze dne 16. listopadu 2015, ve znění dodatku č. 20 ze dne 19. prosince 2016, ve znění dodatku č. 21 ze dne 3.1.2018 se upraví takto:

1. Příloha č. 3 – Výpočtový list nájemného se upravuje takto:

Nájemné ze staveb a zařízení – kanalizace

	základ daně	sazba daně 21%
Nájemné ze staveb a zařízení – kanalizace	6.608.000,- Kč	1.387.680,- Kč

Nájemné ze staveb – rozvod vody

	základ daně	sazba daně 21%
Nájemné ze staveb – rozvod vody	1.140.000,- Kč	239.400,- Kč

Nájemné celkem za 12 měsíců bez DPH činí 7.748.000,- Kč + 21% sazba DPH, tj. 1.627.080,- Kč.

2. Příloha č. 4 – část Platnost dodatku se nahrazuje:

**Dodatkem č. 22 – s platností od 1. ledna 2019**

3. Příloha č. 4 – část Dvousložková cena vodného a stočného od 1. ledna 2018 se nahrazuje:

**Dvousložková cena vodného a stočného od 1. ledna 2019**

Domácností, ostatní	- vodné za 1 m <sup>3</sup>	32,92 Kč
	- stočné za 1 m <sup>3</sup>	28,63 Kč
<b>Celkem vodné stočné za 1 m<sup>3</sup></b>		<b>61,55 Kč</b>

Pozn. Cena pro stočné pro odpadní vody vypouštěné z jiných zdrojů (srážkové vody, studna): cena 1 m<sup>3</sup> 29,79 Kč

Uvedené ceny jsou bez DPH.

Pevná složka vodného a stočného podle hodnoty osazeného vodoměru:

kapacita vodoměru m <sup>3</sup> /h	vodné Kč/rok	stočné Kč/rok	celkem Kč/rok
2,5	220,00	200,00	420,00
6,0	1 266,00	797,00	2 063,00
10,0	3 515,00	1 785,00	5 300,00
15,0	7 906,00	3 386,00	11 292,00
40,0	56 161,00	15 934,00	72 095,00

Smluvní strany se dohodly pro rok 2019 o dodatečném odvodu nájmu ze strany společnosti ČEVAK a.s. ve prospěch města Milevska. K odvodu nájmu dojde za předpokladu překročení kalkulačního množství pitné vody a překročení kalkulačního množství odpadní vody. Tato dohoda platí pro délku kalkulačního období 1 rok. Při jiné délce kalkulačního období bude poměrným způsobem upravena.

Způsob výpočtu:

Délka období: M=počet měsíců

Kalkulační období jiné než rok: koeficient času = M/12

Pitná voda:

Kalkulační hodnota: 285 000 m<sup>3</sup>\* koeficient času

Odvod do nájmu: 50% z hodnoty rozdílu mezi skutečně fakturovanou vodou (X(m<sup>3</sup>))-

Kalkulační hodnota (Kv): (285 000 m<sup>3</sup>)\*cena vody (32,92 Kč/m<sup>3</sup>)\* koeficient času

Vzorec: Odvod=0,5 \* (X - Kv) \* 32,92 \*M/12

Odpadní voda:

Kalkulační hodnota: 392 500 m<sup>3</sup>\* koeficient času

Odvod do nájmu: 50% z hodnoty rozdílu mezi skutečně fakturovanou vodou (Y(m<sup>3</sup>))-

Kalkulační hodnota (Ko): (392 500 m<sup>3</sup>)\*cena vody (28,63 Kč/m<sup>3</sup>)\* koeficient času

Vzorec: Odvod=0,5\* (Y - Ko) \* 28,63 \* M/12

Touto dohodou se nemění žádné jiné ustanovení smlouvy.

### **III. Ostatní ujednání**

Vlastník vodohospodářské infrastruktury a společnost ČEVAK a.s. zároveň v rámci tohoto dodatku č. 22 uzavírají Dohodu pro rozdělení vloženého kapitálu mezi vlastníkem a provozovatelem pro výpočet přiměřeného zisku z použitého kapitálu podle položky č.2 části II. Cenového výměru. Položky výpočtu jsou uvedeny na následující straně.

**Dohoda pro rozdělení vloženého kapitálu mezi vlastníkem  
a provozovatelem pro výpočet přiměřeného zisku z použitého kapitálu**  
(v tis. Kč)

Období platnosti ceny	
Název vlastníka	Milevsko
Název provozovatele	ČEVAK a.s.
Druh vody (pitná, odpadní atd.)	pitná
Název oblasti	

číslo řádku	Položka (v tis. Kč)	Kapitál vlastníka pro výpočet PZNK <sup>x)</sup>	Kapitál provozovatele pro výpočet PZNK <sup>x)</sup>	Poznámka
1.	<b>Infrastrukturální majetek (IM)</b>		25 805,950	Viz bod č. 14 pol. č. 2 části II.
2.	<b>Provozní majetek (PM)</b>		1 614,986	Viz bod č. 15 pol. č. 2 části II.
3.	<b>Pracovní kapitál (PK)</b> (Poh-Zav+Zas)		2 475,578	ř. 3a - ř. 3b + ř. 3c
3a.	<b>Pohledávky (Poh) =</b> 90/365 * roční obrát regulovaného zboží		2 775,645	Roční obrát je v hodnotách včetně DPH.
3b.	<b>Závazky (Zav) =</b> 15/365 * roční provozní náklady na regulované zboží		395,551	Roční provozní náklady = roční náklady celkem minus finanční náklady.
3c.	<b>Zásoby (Zas) =</b> roční průměrná hodnota zásob		95,484	Hodnota zásob zde uplatněná nesmí překročit 1 % ročního obrátu regulovaného zboží.
4.	<b>Zohlednění nákupu společnosti (ZNS)</b>			Viz bod č. 17 pol. č. 2 části II.
5.	<b>Celková hodnota OPK</b> (součet ř. 1, ř. 2, ř. 3 a ř. 4)		29 896,513	(součet ř. 1, ř. 2, ř. 3 a ř. 4)
6.	<b>WACC</b>	7%	7%	

<b>WACC X OPK</b> (součin ř. 5 a ř. 6)		2 092,756	ř. 5 x ř. 6
-------------------------------------------	--	-----------	-------------

Období platnosti ceny	
Název vlastníka	Milevsko
Název provozovatele	ČEVAK a.s.
Druh vody (pitná, odpadní atd.)	odpadní
Název oblasti	

číslo řádku	Položka (v tis. Kč)	Kapitál vlastníka pro výpočet PZNK <sup>x)</sup>	Kapitál provozovatele pro výpočet PZNK <sup>x)</sup>	Poznámka
1.	<b>Infrastrukturální majetek (IM)</b>		51 927,213	Viz bod č. 14 pol. č. 2 části II.
2.	<b>Provozní majetek (PM)</b>		2 197,204	Viz bod č. 15 pol. č. 2 části II.
3.	<b>Pracovní kapitál (PK)</b> (Poh-Zav+Zas)		2 886,616	ř. 3a - ř. 3b + ř. 3c
3a.	<b>Pohledávky (Poh) =</b> 90/365 * roční obrát regulovaného zboží		3 192,272	Roční obrát je v hodnotách včetně DPH.
3b.	<b>Závazky (Zav) =</b> 15/365 * roční provozní náklady na regulované zboží		435,121	Roční provozní náklady = roční náklady celkem minus finanční náklady.
3c.	<b>Zásoby (Zas) =</b> roční průměrná hodnota zásob		129,464	Hodnota zásob zde uplatněná nesmí překročit 1 % ročního obrátu regulovaného zboží.
4.	<b>Zohlednění nákupu společnosti (ZNS)</b>			Viz bod č. 17 pol. č. 2 části II.
5.	<b>Celková hodnota OPK</b> (součet ř. 1, ř. 2, ř. 3 a ř. 4)		57 011,032	(součet ř. 1, ř. 2, ř. 3 a ř. 4)
6.	<b>WACC</b>	7%	7%	

<b>WACC X OPK</b> (součin ř. 5 a ř. 6)		3 990,772	ř. 5 x ř. 6
-------------------------------------------	--	-----------	-------------

x) Uvedou se hodnoty podle předpokládané skutečnosti k 31. 12. roku předcházejícího roku, pro nějž je kalkulace ceny sestavována.

Datum:

Vlastník:

Provozovatel:



#### IV. Ostatní ujednání

Tento dodatek je nedílnou součástí smlouvy nájmu ze dne 26. ledna 1996, ve znění dodatku č. 1 ze dne 5. května 1997, ve znění dodatku č. 2 ze dne 1. června 1998, ve znění dodatku č. 3 ze dne 1. dubna 1999, ve znění dodatku č. 4 ze dne 12. dubna 2000, ve znění dodatku č. 5 ze dne 2. dubna 2001, ve znění dodatku č. 6 ze dne 5. dubna 2002, ve znění dodatku č. 7 ze dne 26. června 2003, ve znění dodatku č. 8 ze dne 5. dubna 2004, ve znění dodatku č. 9 ze dne 4. dubna 2005, ve znění dodatku č. 10 ze dne 11. dubna 2006, ve znění dodatku č. 11 ze dne 2. dubna 2007, ve znění dodatku č. 12 ze dne 21. května 2008 a ve znění dodatku č. 13 ze dne 11. května 2009, ve znění dodatku č. 14 ze dne 5. května 2010, ve znění dodatku č. 15 ze dne 4. května 2011, ve znění dodatku č. 16 ze dne 14. května 2012, ve znění dodatku č. 17 ze dne 11. září 2013, ve znění dodatku č. 18 ze dne 24. září 2014, ve znění dodatku č. 19 ze dne 16. listopadu 2015, ve znění dodatku č. 20 ze dne 19. prosince 2016, ve znění dodatku č. 21 ze dne 3.1.2018.

Pronajímatel prohlašuje, že v souladu se zákonem č.128/2000 Sb., o obcích ve znění pozdějších předpisů, bylo uzavření dodatku č. 22 schváleno usnesením č. 26/18 Zastupitelstva Města Milevska ze dne 12.12.2018.


Toto prohlášení se činí podle §41 zákona č.128/2000 Sb., o obcích a považuje se za doložku potvrzující splnění podmínek zákona.

V Milevsku dne 28.12.2018

Za pronajímatele:  
Město Milevsko



Ing. Ivan Radosta  
starosta města




Za nájemce:  
ČEVAK a.s.




Ing. Jirí Heřman  
předseda představenstva



Ing. Lenka Petrášková  
členka představenstva





## NÁVRH (KALKULACE) CEN PRO VODNÉ A STOČNÉ PRO HOSPODÁŘSKÝ ROK 2019

Tabulka č. 1

I	Příjemce vodného a stočného	ČEVAK a.s.	
II	Provozovatel - název a IČ	ČEVAK a.s.	60849657
III	Vlastník - název a IČ	Milevsko	00249831
IV	Formulář A až F	A45	
V	Index 1 až x		
VI	IČPE související s cenou		

Řádek	Náklady pro výpočet ceny pro vodné a stočné					
	Nákladové položky	Měrná jednotka	Voda pitná		Voda odpadní	
			2018 Kalkul.	2019 Kalkul.	2018 Kalkul.	2019 Kalkul.
1	2	2a	4	4	7	7
1.	<b>Materiál</b>	Kč	5 781 900	5 808 100	227 000	227 000
1.1	- surová voda podzemní + povrchová	Kč	0	0	0	0
1.2	- pitná voda převzatá + odpadní voda předaná k čištění	Kč	5 445 900	5 472 100	32 000	32 000
1.3	- chemikálie	Kč	1 000	1 000	115 000	115 000
1.4	- ostatní materiál	Kč	335 000	335 000	80 000	80 000
2.	<b>Energie</b>	Kč	45 000	50 000	500 000	550 000
2.1	- elektrická energie	Kč	45 000	50 000	500 000	550 000
2.2	- ostatní energie (plyn, pevná a kapalná energie)	Kč	0	0	0	0
3	<b>Mzdy</b>	Kč	542 600	579 100	1 101 900	1 170 500
3.1	- přímé a režijní mzdy	Kč	393 200	422 700	798 500	854 400
3.2	- ostatní osobní náklady	Kč	149 400	156 400	303 400	316 100
4	<b>Ostatní přímé náklady</b>	Kč	1 449 600	1 449 600	6 964 364	6 908 000
4.1	- odpisy	Kč	9 600	9 600	56 364	0
4.2	- opravy infrastrukturního majetku	Kč	300 000	300 000	300 000	300 000
4.3	- nájem infrastrukturního majetku	Kč	1 140 000	1 140 000	6 608 000	6 608 000
4.4	- prostředky obnovy infrastrukturního majetku	Kč	0	0	0	0
5	<b>Provozní náklady</b>	Kč	618 940	630 340	1 157 400	1 179 450
5.1	- poplatky za vypouštění odpadních vod	Kč	0	0	70 000	70 000
5.2	- ostatní provozní náklady externí	Kč	40 240	40 240	273 000	293 000
5.3	- ostatní provozní náklady ve vlastní režii	Kč	578 700	590 100	814 400	816 450
6	<b>Finanční náklady</b>	Kč	0	0	0	0
7	<b>Ostatní výnosy</b>	Kč	0	0	0	0
8	<b>Výrobní režie</b>	Kč	193 800	205 200	272 000	282 600
9	<b>Správní režie</b>	Kč	421 800	430 350	592 000	592 675
10	<b>Úplné vlastní náklady vč. prostředků na obnovu</b>	Kč	9 053 640	9 152 690	10 814 664	10 910 225
A	Hodnota souvisejícího infrastrukturního majetku podle VÚME	Kč				
B	Pořizovací cena souvis. provozního hmotného majetku	Kč				
C	Počet pracovníků	osob				
D	Voda pitná fakturovaná	m <sup>3</sup>	285 000	285 000		
E	- z toho domácností	m <sup>3</sup>				
F	Voda odpadní odváděná fakturovaná	m <sup>3</sup>			400 000	392 500
G	- z toho domácností	m <sup>3</sup>				
H	Voda srážková fakturovaná	m <sup>3</sup>				
I	Voda odpadní čištěná	m <sup>3</sup>				
J	Pitná nebo odpadní voda převzatá	m <sup>3</sup>	344 000	344 000		
K	Pitná nebo odpadní voda předaná	m <sup>3</sup>				

Tabulka č. 2

Řádek	Kalkulovaná cena pro vodné a pro stočné					
	Text	Měrná jednotka	Voda pitná		Voda odpadní	
			2018	2019	2018	2019
1	2	2a	4a	4a	7a	7a
11.	JEDNOTKOVÉ NÁKLADY vč. prostředků na obnovu	Kč / m <sup>3</sup>	31,77	32,11	27,04	27,80
12.	ÚVN včetně prostředků na obnovu	Kč	9 053 640	9 152 690	10 814 664	10 910 225
13.	Kalkulační zisk	Kč	713 553	721 232	775 227	782 263
14.	- podíl kalkulačního zisku z ÚVN (orientační ukazatel)	%	7,88	7,88	7,17	7,17
15.	- z řádku 13 na rozvoj a obnovu infrastrukturního majetku	Kč				
16.	Celkem ÚVN včetně prostředků na obnovu + zisk	Kč	9 767 193	9 873 922	11 589 891	11 692 488
17.	Voda fakturovaná pitná, odpadní + srážková	m <sup>3</sup>	285 000	285 000	400 000	392 500
18.	CENA pro vodné, stočné	Kč / m <sup>3</sup>	34,27	34,65	28,97	29,79
19.	CENA pro vodné, stočné + DPH	Kč / m <sup>3</sup>	39,41	39,85	33,32	34,26
20. a)	Meziroční změna ceny (v Kč/m <sup>3</sup> bez DPH)	Kč / m <sup>3</sup>		0,38		0,82
20. b)	Meziroční změna ceny (v %)	%		1,11%		2,83%

Návrh kalkulace (výpočet) cen pro vodné a stočné pro rok 2019 při použití dvousložkové formy vodného a stočného

Tabulka č. 3

Řádek	Kalkulovaná cena pro vodné a pro stočné při dvousložkové formě					
	Text	Měrná jednotka	Voda pitná		Voda odpadní	
			2018	2019	2018	2019
1	2	2a	4a	4b	7b	7b
21.	Pevná složka - (ÚVN + zisk)	Kč	484 617	490 938	450 747	455 836
21.a	- podíl z celkových ÚVN a zisku	%	4,96	4,97	3,89	3,90
22.	Pohyblivá složka - (ÚVN + zisk)	Kč	9 282 576	9 382 984	11 139 144	11 236 652
22.a	- z toho: ÚVN	Kč	8 604 427	8 697 612	10 394 067	10 484 886
22.b	- z toho: kalkulační zisk	Kč	678 149	685 372	745 077	751 766
23.	Cena pohyblivé složky	Kč / m <sup>3</sup>	32,57	32,92	27,85	28,63
24.	Cena pohyblivé složky + DPH	Kč / m <sup>3</sup>	37,46	37,86	32,03	32,92
25. a)	Meziroční změna ceny (v Kč/m <sup>3</sup> bez DPH)	Kč / m <sup>3</sup>		0,35		0,78
25. b)	Meziroční změna ceny (v %)	%		1,07%		2,80%
26.	Technické parametry pevné složky podle § 33 odst. 1 vyhlášky (a, b, c)		a	a	a	a



## VÝPOČET (KALKULACE) CEN PRO VODNÉ A STOČNÉ PRO KALENDÁRNÍ ROK 2019

Tabulka č. 1

I	Příjemce vodného a stočného	ČEVAK a.s.	
II	Provozovatel - název a IČ	ČEVAK a.s.	60849657
III	Vlastník - název a IČ	Milevsko	00249831
IV	Formulář A až F	A45	
V	Index 1 až x		
VI	IČPE související s cenou		dle přílohy

Řádek	Náklady pro výpočet ceny pro vodné a stočné					
	Nákladové položky	Měrná jednotka	Voda pitná		Voda odpadní	
			2018 Oč. sk.	2019 Kalkul.	2018 Oč. sk.	2019 Kalkul.
1	2	2a	3	4	6	7
1.	Materiál	mil. Kč	6,239018	5,808100	0,141743	0,227000
1.1	- surová voda podzemní + povrchová	mil. Kč	0,000000	0,000000	0,000000	0,000000
1.2	- pitná voda převzatá + odpadní voda předaná k čištění	mil. Kč	5,894035	5,472100	0,030661	0,032000
1.3	- chemikálie	mil. Kč	0,000626	0,001000	0,020311	0,115000
1.4	- ostatní materiál	mil. Kč	0,344357	0,335000	0,090771	0,080000
2.	Energie	mil. Kč	0,037860	0,050000	0,498506	0,550000
2.1	- elektrická energie	mil. Kč	0,037860	0,050000	0,498506	0,550000
2.2	- ostatní energie (plyn, pevná a kapalná energie)	mil. Kč	0,000000	0,000000	0,000000	0,000000
3	Mzdy	mil. Kč	0,651293	0,579100	1,210168	1,170500
3.1	- přímé a režijní mzdy	mil. Kč	0,462827	0,422700	0,879264	0,854400
3.2	- ostatní osobní náklady	mil. Kč	0,188466	0,156400	0,330904	0,316100
4	Ostatní přímé náklady	mil. Kč	1,499163	1,449600	6,800123	6,908000
4.1	- odpisy	mil. Kč	0,009584	0,009600	0,075165	0,000000
4.2	- opravy infrastrukturního majetku	mil. Kč	0,349579	0,300000	0,116960	0,300000
4.3	- nájem infrastrukturního majetku	mil. Kč	1,140000	1,140000	6,607998	6,608000
4.4	- prostředky obnovy infrastrukturního majetku	mil. Kč	0,000000	0,000000	0,000000	0,000000
5	Provozní náklady	mil. Kč	0,592216	0,630340	1,113562	1,179450
5.1	- poplatky za vypouštění odpadních vod	mil. Kč	0,000000	0,000000	0,054826	0,070000
5.2	- ostatní provozní náklady externí	mil. Kč	0,036903	0,040240	0,285452	0,293000
5.3	- ostatní provozní náklady ve vlastní režii	mil. Kč	0,555313	0,590100	0,773284	0,816450
6	Finanční náklady	mil. Kč	0,000000	0,000000	0,000000	0,000000
7	Ostatní výnosy	mil. Kč	0,000000	0,000000	0,000000	0,000000
8	Výrobní režie	mil. Kč	0,182803	0,205200	0,248705	0,282600
9	Správní režie	mil. Kč	0,422731	0,430350	0,575129	0,592675
10	Úplné vlastní náklady vč. prostředků na obnovu	mil. Kč	9,625084	9,152690	10,587936	10,910225
A	Hodnota souvisejícího infrastrukt. majetku podle VÚME	mil. Kč	161,58	161,58	390,02	390,02
B	Požizovací cena souvis. provozního hmotného majetku	mil. Kč	0,000000	0,000000	0,000000	0,000000
C	Počet pracovníků	osob	0	0	0	0
D	Voda pitná fakturovaná	mil. m <sup>3</sup>	0,285629	0,285000	0,000000	0,000000
E	- z toho domácností	mil. m <sup>3</sup>	0,206271	0,205816	0,000000	0,000000
F	Voda odpadní odváděná fakturovaná	mil. m <sup>3</sup>	0,000000	0,000000	0,309702	0,313403
G	- z toho domácností	mil. m <sup>3</sup>	0,000000	0,000000	0,219928	0,222557
H	Voda srážková fakturovaná	mil. m <sup>3</sup>	0,000000	0,000000	0,078899	0,079097
I	Voda odpadní čištěná	mil. m <sup>3</sup>	0,000000	0,000000	0,548256	0,554808
J	Pitná nebo odpadní voda převzatá	mil. m <sup>3</sup>	0,376547	0,344000	0,000000	0,000000
K	Pitná nebo odpadní voda předaná	mil. m <sup>3</sup>	0,000000	0,000000	0,000000	0,000000

Tabulka č. 2

Řádek	Kalkulovaná cena pro vodné a pro stočné				
	Text	Měrná jednotka	Poznámka	Voda pitná	Voda odpadní
				Kalkulace	Kalkulace
1	2	2a	2b	4a	7a
11.	JEDNOTKOVÉ NÁKLADY vč. prostředků na obnovu	mil. Kč / m <sup>3</sup>	ř.10/D nebo ř.10/F+H	32,11	27,80
12.	ÚVN včetně prostředků na obnovu	mil. Kč	ř.10	9,152690	10,910225
13.	Kalkulační zisk	mil. Kč		0,721232	0,782263
14.	- podíl kalkulačního zisku z ÚVN (orientační ukazatel)	%	ř.13/ř.12*100	7,88	7,17
15.	- z řádku 13 na rozvoj a obnovu infrastrukturního majetku	mil. Kč		0	0
16.	Celkem ÚVN včetně prostředků na obnovu + zisk	mil. Kč	ř.12 + ř.13	9,873922	11,692488
17.	Voda fakturovaná pitná, odpadní + srážková	mil m <sup>3</sup>	ř.D nebo F + H	0,285000	0,392500
18.	CENA pro vodné, stočné	Kč / m <sup>3</sup>	ř.16/ř.17	34,65	29,79
19.	CENA pro vodné, stočné + DPH	Kč / m <sup>3</sup>	ř.18 + DPH	39,85	34,26

Kalkulace (výpočet) cen pro vodné a stočné pro rok 2019 při použití dvousložkové formy vodného a stočného.

Tabulka č. 3

Řádek	Kalkulovaná cena pro vodné a pro stočné při dvousložkové formě				
	Text	Měrná jednotka	Poznámka	Voda pitná	Voda odpadní
				Kalkulace	Kalkulace
1	2	2a	2b	4b	7b
21.	Pevná složka - (ÚVN + zisk)	mil Kč	z ř.16	0,490938	0,455836
21.a	- podíl z celkových ÚVN a zisku	%	(ř.21/ř.16)*100	4,97	3,90
22.	Pohyblivá složka - (ÚVN + zisk)	mil. Kč	ř.16-ř.21	9,382984	11,236652
22.a	- z toho: ÚVN	mil. Kč	ř.12*(1-(ř.21a/100))	8,697612	10,484886
22.b	- z toho: kalkulační zisk	mil. Kč	ř.22-ř.22a	0,685372	0,751766
23.	Cena pohyblivé složky	Kč / m <sup>3</sup>	ř.22/ř.17	32,92	28,63
24.	Cena pohyblivé složky + DPH	Kč / m <sup>3</sup>	ř.23+DPH	37,86	32,92
25.	Technické parametry pevné složky podle § 33 odst. 1 této vyhlášky (a, b, c) a výše nejnižší a nejvyšší platby za pevnou složku v Kč za rok a přípojku			a	a
				220	200
				56 161	15 934

Vypracoval:	Ing. Dana Klímová
Kontroloval:	Jan Vrána
Telefon	387 761 161
e-mail:	jan.vrana@cevak.cz
Datum:	17.12.2018
Schválil - zástupce provozovatele:	Ing. Stanislav Váňa

ÍČPE související s cenou pro kalkulaci Město Mlévsko

Označení ÍČPE	Název ÍČPE	Vlastník	ÍČ
3107-694673-00249831-1/1-60849657	Mlévsko - vodovodní síť	Město Mlévsko	00249831
3107-694673-00249831-3/1-60849657	Mlévsko - stoková síť	Město Mlévsko	00249831
3107-694673-00249831-4/1-60849657	Mlévsko - ČOV	Město Mlévsko	00249831

