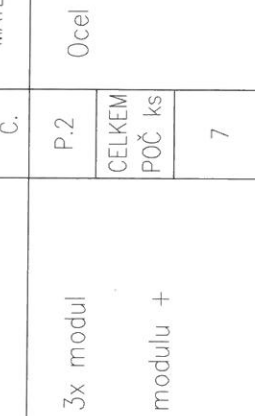
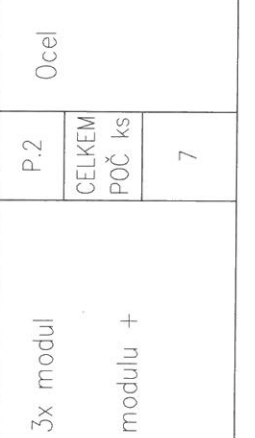
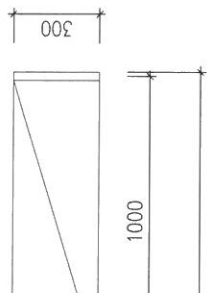
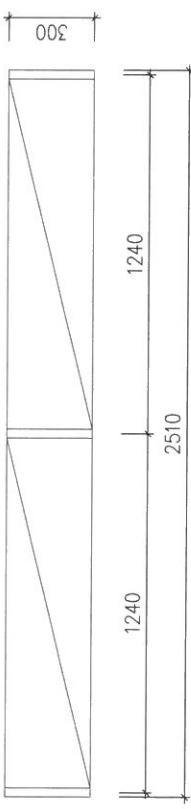


TABULKA OSTATNÍCH VÝROBKŮ - STAVEBNÍ ÚPRAVY PROSTOR 1NP V BUDOVĚ SFDI Praha 9 PRO KANCELÁŘE A SPISOVNU

Č.L. 1/5	OZN. NA VÝKR	SCHEMA, ROZMĚRY	MÍSTN. Č.	MATERIÁL	POVRCHOVÁ ÚPRAVA				
OV 01		<p>Regál posuvný výšky 3060mm, délky 5804mm – 2x modul 1000 + 3x modul 1240. hloubka polic 300mm, hloubka celého vozu 630mm (2x300mm police + gumové nárazníky). Celkem 8 úložných polic v modulu + 9-tá krycí police.</p> <p>včetně kolejnič délky 5,37m</p>	<table border="1"> <tr><td>P.2</td></tr> <tr><td>CELKEM</td></tr> <tr><td>POČ ks</td></tr> <tr><td>7</td></tr> </table>	P.2	CELKEM	POČ ks	7	Ocel	
P.2									
CELKEM									
POČ ks									
7									
OV 02		<p>Regál posuvný výšky 3060mm, délky 4084mm – 4x modul 1000</p> <p>Hloubka polic 300mm, hloubka celého vozu 630mm (2x300mm police + gumové nárazníky). Celkem 8 úložných polic v modulu + 9-tá krycí police,</p> <p>včetně kolejnič délky 4,0m</p>	<table border="1"> <tr><td>P.2</td></tr> <tr><td>CELKEM</td></tr> <tr><td>POČ ks</td></tr> <tr><td>5</td></tr> </table>	P.2	CELKEM	POČ ks	5	Ocel	
P.2									
CELKEM									
POČ ks									
5									
<p>VŠECHNY ROZMĚRY NUTNO OVĚŘIT NA STAVBĚ. DEFINITIVNÍ VÝBĚR BAREVNÝCH ODSŮHLAŠENÍ BUDE PROVEDEN PO PŘEDLOŽENÍ VZORKŮ A PODLÉHÁ ODSOUHLAŠENÍ ARCHITEKTA A KLIANTA</p>									

TABULKA OSTATNÍCH VÝROBKŮ - STAVEBNÍ ÚPRAVY PROSTOR 1NP V BUDOVĚ SFDI Praha 9 PRO KANCELÁŘE A SPISOVNŮ

Č.L. 2/5	OZN. NA VÝKR	SCHEMA, ROZMĚRY	MISTN. Č.	MATERIÁL	POVRCHOVÁ ÚPRAVA
<p>OV 03</p>		<p>Pevný regály na soklu výšky 3060mm, délky 4084mm – 4x modul 1000 Hloubka polic 300mm, hloubka celého regálu 330mm (1x300mm police + gumové nárazníky). Celkem 8 úložných polic v modulu + 9-tá krycí police.</p>	<p>P.2 CELKEM POČ ks 1</p>	<p>Ocel</p>	<p>Rámy: tmavě šedé RAL 7016 Police: světle šedé RAL 7035 Plně rámy, zadní stěny: tmavě modré RAL 5002</p>
<p>OV 04</p>			<p>P.2 CELKEM POČ ks 1</p>	<p>Ocel</p>	<p>Rámy: tmavě šedé RAL 7016 Police: světle šedé RAL 7035 Plně rámy, zadní stěny: tmavě modré RAL 5002</p>
		<p>Stacionární regál výšky 2910mm, délky 2510mm – 2x modul 1240. Hloubka polic 300mm. Celkem 8 úložných polic v modulu + 9-tá krycí police.</p>			
					
<p>VŠECHNY ROZMĚRY NUTNO OVĚŘIT NA STAVBĚ. DEFINITIVNÍ VÝBĚR BAREVNÝCH ODSŤINŮ BUDE PROVEDEN PO PŘEDLOŽENÍ VZORKŮ A PODLÉHÁ ODSOUHLAŠENÍ ARCHITEKTA A KLIENTA</p>					

TABULKA OSTATNÍCH VÝROBKŮ - STAVEBNÍ ÚPRAVY PROSTOR 1NP V BUDOVĚ SFDI Praha 9 PRO KANCELÁŘE A SPISOVNU					
Č.L. 3/5	OZN. NA VÝKR	SCHÉMA, ROZMĚRY	MÍSTN. Č.	MATERIÁL	POVRCHOVÁ ÚPRAVA
OV 05		<p>Stacionární regál výšky 2910mm, délky 5030mm – 5x modul 1000. Hloubka polic 300mm. Celkem 8 úložných polic v modulu + 9-tá krycí police.</p>	P.2	Ocel	Rámy: tmavě šedé RAL 7016 Police: světle šedé RAL 7035 Plně rámy, zadní stěny: tmavě modré RAL 5002
			CELKEM POČ ks	1	
OV 06		<p>Stacionární regál výšky 2910mm, délky 4750mm – 1x modul 1000+ 3x modul 1240. Hloubka polic 300mm. Celkem 8 úložných polic v modulu + 9-tá krycí police.</p>	P.2	Ocel	Rámy: tmavě šedé RAL 7016 Police: světle šedé RAL 7035 Plně rámy, zadní stěny: tmavě modré RAL 5002
			CELKEM POČ ks	1	
VŠECHNY ROZMĚRY NUTNO OVĚŘIT NA STAVBĚ.		DEFINITIVNÍ VÝBĚR BAREVNÝCH ODSŤINŮ BUDE PROVEDEN PO PŘEDLOŽENÍ VZORKŮ A PODLÉHÁ ODSOUHLAŠENÍ ARCHITEKTA A KLIANTA			

TABULKA OSTATNÍCH VÝROBKŮ - STAVEBNÍ ÚPRAVY PROSTOR 1NP V BUDOVĚ SFDI Praha 9 PRO KANCELÁŘE A SPISOVNU					
Č.L. 4/5	OZN. NA VÝKR	SCHEMA, ROZMĚRY	MÍSTN. Č.	MATERIÁL	POVRCHOVÁ ÚPRAVA
			P.2 CELKEM POČ ks 1		
	OV 07	<p>Stacionární regál výšky 2910mm, délky 3270mm – 2x modul 1000+ 1x modul 1240. Hloubka polic 300mm. Celkem 8 úložných polic v modulu + 9-tá krycí police.</p>		Ocel	Rámy: tmavě šedé RAL 7016 Police: světle šedé RAL 7035 Plně rámy, zadní stěny: tmavě modré RAL 5002
	OV 08	<p>Stacionární regál výšky 2550mm, délky 2510mm – 2x modul 1240. Hloubka polic 300mm. Celkem 7 úložných polic v modulu + 8-má krycí police.</p>		Ocel	Rámy: tmavě šedé RAL 7016 Police: světle šedé RAL 7035 Plně rámy, zadní stěny: tmavě modré RAL 5002
	OV 09	<p>Stacionární regál výšky 2550mm, délky 3510mm – 1x modul 1000+ 2x modul 1240. Hloubka polic 300mm. Celkem 7 úložných polic v modulu + 8-má krycí police.</p>		Ocel	Rámy: tmavě šedé RAL 7016 Police: světle šedé RAL 7035 Plně rámy, zadní stěny: tmavě modré RAL 5002
VŠECHNY ROZMĚRY NUTNO OVĚŘIT NA STAVBĚ. DEFINITIVNÍ VÝBĚR BAREVNÝCH ODSTÍNŮ BUDE PROVEDEN PO PŘEDLOŽENÍ VZORKŮ A PODLÉHÁ ODSOUHLAŠENÍ ARCHITEKTA A KLIENTA					