

Manuál

Jednotného vizuálního stylu ESI fondů
v programovém období 2014–2020:

Základní část

3. upravená verze

Manuál

Jednotného vizuálního stylu ESI fondů v programovém období 2014–2020: **Základní část**

© Česká republika – Ministerstvo pro místní rozvoj
Národní orgán pro koordinaci
Oddělení publicity EU

www.mmr.cz

www.dotaceEU.cz

3. upravená verze
listopad 2017

Původní grafický návrh Ing. arch. Petr Klán, Tunkila.com

Tento dokument obsahuje autorsky chráněný obsah a z právního hlediska tak podléhá zvláštnímu oprávnění. Česká republika – Ministerstvo pro místní rozvoj vlastní licenci k tomuto dílu. S vědomím Ministerstva pro místní rozvoj – Národního orgánu pro koordinaci může být tento dokument nebo jeho jednotlivé součásti čteny, užívány, šířeny nebo prezentovány pro jakoukoli jinou třetí stranu. V opačném případě je nutno zničit všechny elektronické a fyzické kopie tohoto dokumentu. Úpravy manuálu jsou možné pouze v souladu s licenční smlouvou mezi Českou republikou – Ministerstvem pro místní rozvoj a autorem.

Obsah

Základní prvky.....	5
PRÁCE S MANUÁLEM	6
ZÁKLADNÍ BARVY.....	7
DOPLŇKOVÉ BARVY	8
PROGRAMOVÉ BARVY	9
PÍSMO	10
Znak a logo EU	11
ZNAK EU	12
OCHRANNÁ ZÓNA	13
VERZE ZNAKU EU.....	14
ZAKÁZANÉ VERZE	15
LOGO EU – ROZŠÍŘENÉ.....	16
LOGO EU – VERTIKÁLNÍ	17
LOGO EU – ZKRÁCENÉ	18
MINIMÁLNÍ VELIKOST LOGA EU.....	19
BAREVNÉ VERZE LOGA EU A POZADÍ	20
LOGO EU A FOTOGRAFIE.....	21
UŽITÍ VÍCE LOG – HORIZONTÁLNÍ	22
UŽITÍ VÍCE LOG – VERTIKÁLNÍ	23
Operační programy.....	24
INTEGROVANÝ REGIONÁLNÍ OPERAČNÍ PROGRAM.....	25
OPERAČNÍ PROGRAM DOPRAVA (EFRR)	26
OPERAČNÍ PROGRAM DOPRAVA (FS).....	27
OPERAČNÍ PROGRAM DOPRAVA (ESIF).....	28
OPERAČNÍ PROGRAM PODNIKÁNÍ A INOVACE PRO KONKURENCESCHOPNOST	29
OPERAČNÍ PROGRAM PRAHA – PÓL RŮSTU ČR.....	30
OPERAČNÍ PROGRAM RYBÁŘSTVÍ	31
OPERAČNÍ PROGRAM TECHNICKÁ POMOC	32
OPERAČNÍ PROGRAM VÝZKUM, VÝVOJA VZDĚLÁVÁNÍ.....	33
OPERAČNÍ PROGRAM ZAMĚSTNANOST	34
OPERAČNÍ PROGRAM ŽIVOTNÍ PROSTŘEDÍ (EFRR)	35
OPERAČNÍ PROGRAM ŽIVOTNÍ PROSTŘEDÍ (FS).....	36
OPERAČNÍ PROGRAM ŽIVOTNÍ PROSTŘEDÍ (ESIF).....	37
PROGRAM ROZVOJE VENKOVA.....	38
Povinné nástroje.....	39
POVINNÉ NÁSTROJE – PODMÍNKY.....	40
STÁLÁ PAMĚTNÍ DESKA – NA ŠÍŘKU	41
STÁLÁ PAMĚTNÍ DESKA – NA VÝŠKU	42
DOČASNÝ BILLBOARD – MINIMÁLNÍ VELIKOST	43
DOČASNÝ BILLBOARD – HORIZONTÁLNÍ ROZLOŽENÍ.....	44
DOČASNÝ BILLBOARD – VERTIKÁLNÍ ROZLOŽENÍ.....	45
PLAKÁT A3 – NA ŠÍŘKU.....	46
PLAKÁT A3 – NA VÝŠKU.....	47
PLAKÁT A3 – PŘÍKLAD VÍCE OPERACÍ	48

01.

Základní prvky

PRÁCE S MANUÁLEM

Jednotný vizuální styl (JVS) byl navrhnout na základě potřeby sjednocení způsobu prezentace aktivit podpořených z Evropských strukturálních fondů (ESIF) v programovém období 2014–2020 tak, aby umožnil provázání s vizuálními styly jednotlivých organizací, a to jak v implementační struktuře, tak i na straně žadatelů a příjemců podpory. JVS navazuje na vizuální styly z programového období 2007–2013.

Tento specifický požadavek se do značné míry odrazil i na způsobu návrhu a možnostech využití celé koncepce JVS. Manuál JVS je navržen s velkou mírou volnosti a je postaven na následujících principech:

- parametrickost,
- jednoduchost,
- přehlednost.

Základní část je určena pro všechny subjekty implementační struktury.

Každá organizace/subjekt využívá JVS v jiném rozsahu a oprávnění na různých typech nástrojů. Proto existuje několik variant, které se liší pouze počtem kapitol.

Základní část se skládá ze čtyř kapitol:

- základní prvky,
- znak a logo EU,
- programy,
- povinné nástroje.

Tam, kde je v manuálu uvedeno, že je možné daný prvek upravit, si stanovují jednotlivé řídicí orgány, zda tak učiní nebo zda ponechají vzhled standardní verze v rámci JVS.

Základními komunikačními prvky jsou písmo, barva a grafické prvky/fotografie.

Barvy použité pro jednotnou komunikaci vycházejí z barev obsažených ve znaku EU a jsou doplněny barvami doplňkovými a barvami specifickými pro konkrétní operační program. Barvy specifické pro konkrétní program definují jednotlivé řídicí

orgány tak, aby v rámci jednotné komunikace došlo k dostatečné diferenciaci mezi programy.

Manuál Jednotného vizuálního stylu je doporučujícího charakteru. Závazné povinnosti stanovuje metodický pokyn pro publicitu a komunikaci Evropských strukturálních a investičních fondů v programovém období 2014–2020.

ZÁKLADNÍ BARVY

PANTONE Yellow

CMYK: 0 / 0 / 100 / 0

RGB: 255 / 204 / 0

HEX: FFCC00

PANTONE Reflex Blue

CMYK: 100 / 80 / 0 / 0

RGB: 0 / 51 / 153

HEX: 003399

Základní barvy v jednotlivých barevných prostorech PANTONE, CMYK, RGB, HEX nejsou navzájem přímo převoditelné, tzn. pro aplikaci v jednotlivých barevných prostorech je nutné zvlášť nastavit požadované hodnoty. Nelze pouze přenastavit barevný prostor. Z těchto důvodů je

možné zaznamenat výrazné rozdíly ve vizuálním výrazu dokumentu v závislosti na barevném prostoru návrhu. JVS ponechává maximální volnost na výběru barevného prostoru pro návrh, pouze zakazuje kombinace barev z různých barevných prostorů.

DOPLŇKOVÉ BARVY

PANTONE P 179-9 C

CMYK: 0 / 0 / 0 / 60
RGB: 128 / 130 / 132
HEX: 808284

PANTONE P 179-5 C

CMYK: 0 / 0 / 0 / 30
RGB: 181 / 183 / 185
HEX: b5b7b9

Doplňkové barvy jsou definovány pro užití ve spojení se základními barvami na nástrojích povinné publicity, případně na dalších aplikacích (aplikace mimo povinné nástroje jsou na řídicím orgánu).

PROGRAMOVÉ BARVY



V případě potřeby může řídicí orgán stanovit jednu nebo více barev specifických pro jím řízený program v souladu s potřebami jeho prezentace. Doporučením je minimalizovat počet barev programu.

PÍSMO

Arial Regular

ÁBČDÉĚFGHIÍJKLMŇOPQRŠŤŮVWXÝŽ

ábčdéěfghiíjklmňopqršťůvwxýž

0123456789:;, .?!*%()@

Arial Bold

ÁBČDÉĚFGHIÍJKLMŇOPQRŠŤŮVWXÝŽ

ábčdéěfghiíjklmňopqršťůvwxýž

0123456789:;, .?!*%()@

Arial Italic

ÁBČDÉĚFGHIÍJKLMŇOPQRŠŤŮVWXÝŽ

ábčdéěfghiíjklmňopqršťůvwxýž

0123456789:;, .?!%()@*

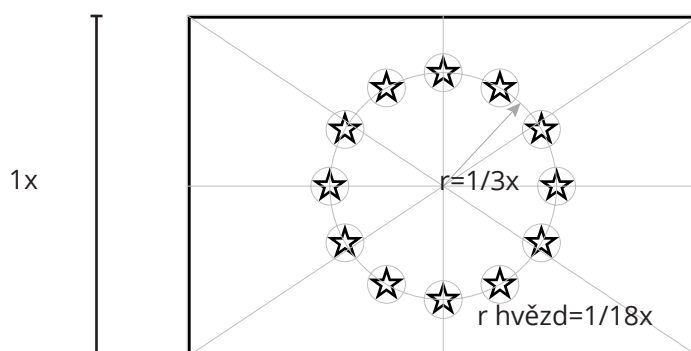
Na předmětech nebo dokumentech spojených s programovým obdobím 2014–2020 je stanoveno používat bezpatkový font, nejlépe Arial (ve všech řezech). Jako alternativní font se doporučuje používat bezpatkový font Verdana nebo Helvetica

Neue. Na povinných nástrojích je možné používat pouze font Arial (nevztahuje se na text obsažený v logu řídicího orgánu). V textech loga je možné používat pouze písmo Arial v řezu Regular.

02.

Znak a logo EU

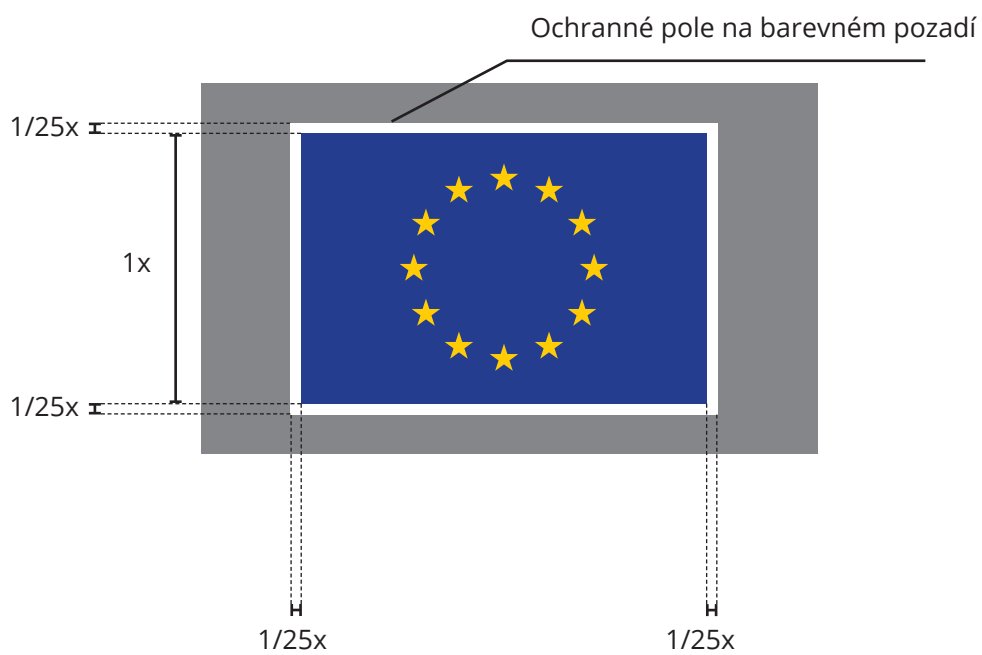
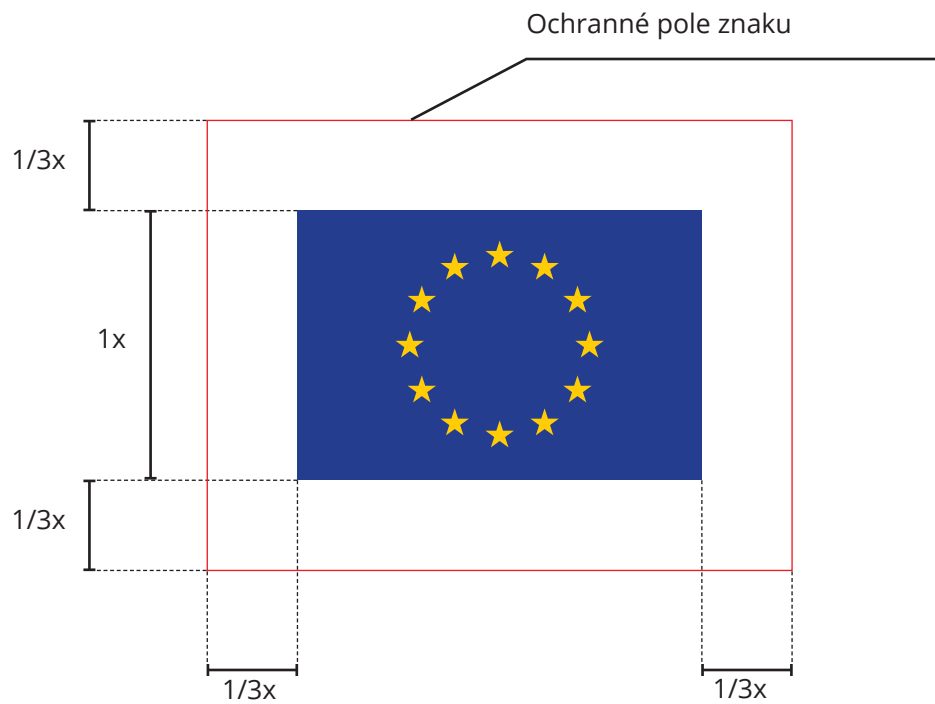
ZNAK EU



Znak má tvar obdélníkové vlajky v poměru 1:1,5. Dvanáct hvězd je pravidelně rozmístěno po obvodu nevyznačeného kruhu, jehož střed je i střed vlajky. Poloměr kruhu se rovná třetině výšky vlajky. Každá hvězda má pět cípů, které jsou umístěny na obvodu nevyznačeného kruhu a jejich poloměr se rovná osmnáctině výšky vlajky.

Všechny hvězdy směřují vzhůru, tzn. jeden cíp je vertikální a dva další jsou v přímé lince v pravých úhlech k hypotetickému sloupu vlajky. Kruh je uspořádán tak, že hvězdy jsou umístěny v pozici hodin na ciferníku v pravidelných rozestupech. Jejich počet je neměnný.

OCHRANNÁ ZÓNA



VERZE ZNAKU EU

Symbolický popis

Dvanáct zlatých hvězd vytváří na modré pozadí, které symbolizuje oblohu, kruh představující jednotu národů Evropy. Počet hvězd je pevně stanoven, číslo dvanáct je symbolem dokonalosti a jednoty.

Heraldický popis

Kruh dvanácti zlatých pěticípých hvězd na azurovém poli, jejich špičky se nedotýkají.

Znak má následující barevné provedení:

Pantone Reflex Blue pro výplň obdélníku; Pantone Yellow pro hvězdy.

U čtyřbarevného procesu není možné použít dvě výše uvedené standardní barvy. Je proto nutné vytvořit je pomocí barev čtyřbarevného procesu. Pantone Yellow se získá použitím stoprocentní „Process Yellow“. Smícháním stoprocentní „Process Cyan“ a osmdesátiprocentní „Process Magenta“ se získá barva, která je velice podobná Pantone Reflex Blue.

Zobrazení na barevném pozadí

Znak by měl být, pokud je to možné, vytištěn na bílém pozadí. Vícebarevná pozadí nejsou vhodná, zejména pokud neladí s modrou barvou. Musí-li být vícebarevné pozadí použito, je třeba užít bílé ohraničení o tloušťce rovnající se 1/25 výšky vlajky. Pokud je k dispozici pouze černá barva, ohraničuje se obdélník černě a použijí se černě hvězdy na bílém pozadí.

Pokud je k dispozici pouze modrá barva (musí to být samozřejmě barva definována v manuálu), používá se jako stoprocentní barva pro výplň pole a hvězdy se zobrazují negativní bílou.

Rámeček vlajky


V případě použití černé nebo bílé varianty loga, musí být vyplněny pouze hvězdy a vlajka musí být v rámečku o tloušťce 1/96x (pozor, nezaměňovat za ochranné pole na barevném pozadí, viz str. 13).



Barevný znak EU



Modrý znak EU



Černý znak EU



Bílý znak EU

ZAKÁZANÉ VERZE



špatný poměr stran nebo jinak deformovaný znak



znak je zobrazen obráceně (hvězdy stojí na cípu)



hvězdy mají špatnou orientaci



hvězdy jsou v kruhu rozmístěny nesprávně, správně musejí být rozmístěny jako hodiny na ciferníku



špatné barvy



špatně inverzní vlajka

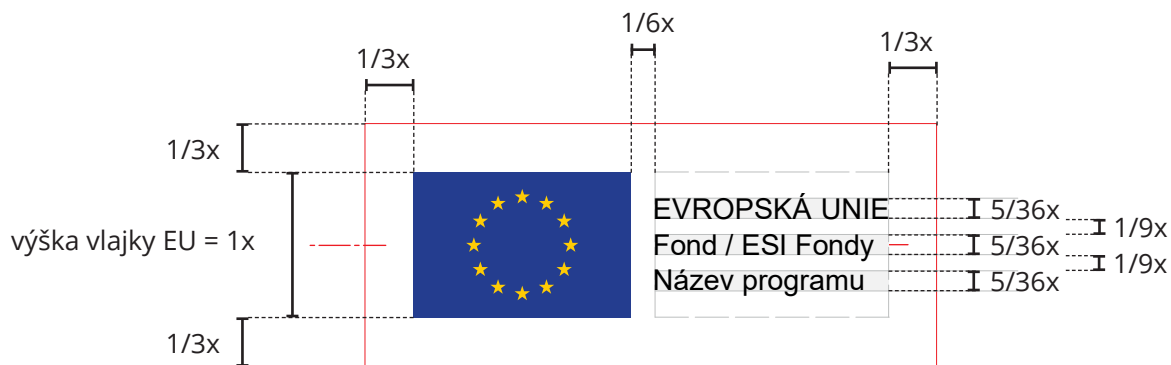


umístění na pozadí s jinou barvou než je bílá bez ochranného rámečku (netýká se pozadí s 0 až 10% krytím dle příkladu ze str. 20)

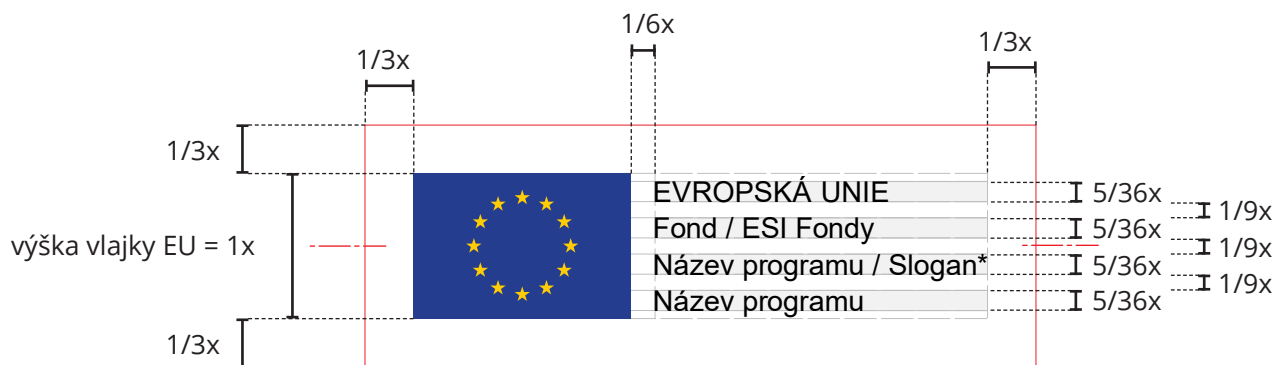


umístění na pozadí s významně proměnlivými barvami bez použití ochranného pole, u loga EU se postupuje podle postupu na str. 21

LOGO EU – ROZŠÍŘENÉ



Logo EU - rozšířené s 3 řádky doprovodného textu



Logo EU - rozšířené s 4 řádky doprovodného textu

* Možnost používat slogan je pouze pro Program rozvoje venkova (PRV)

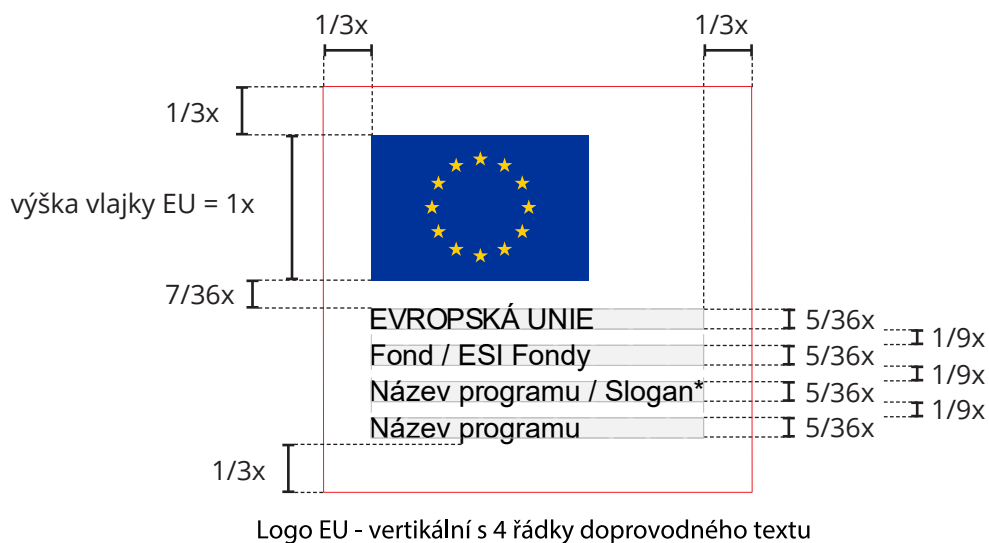
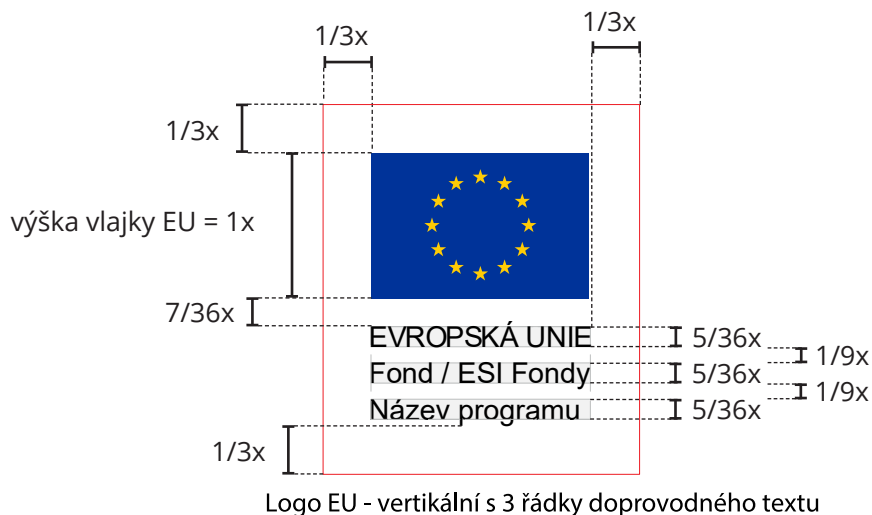
Pravá část ochranné zóny rozšířeného loga EU se určuje podle konce nejdelšího řádku doplňkového textu, resp. s hranou posledního písmene řádku.

Logo EU se skládá ze znaku EU v jedné z barevných variant a plochy s doplňkovým textem (v černé, bílé nebo základní modré barvě). Doplňkový text může být v českém nebo anglickém jazyce. Anglická jazyková mutace se používá na všech dokumentech v cizím jazyce.

Doplňkový text vždy obsahuje název Evropská unie, dále název fondu nebo fondů a programy

nebo programů, z kterých je projekt hrazen. Název programu může být použit i ve zkrácené podobě, kdy část „Operační program“ je zkrácena na „OP“. Názvy Programu rozvoje venkova a Integrovaného regionálního operačního programu se v doplňkovém textu loga EU nezkracují. Program rozvoje venkova (PRV) kromě výše uvedeného používá v doplňkovém textu slogan.

LOGO EU – VERTIKÁLNÍ



* Možnost používat slogan je pouze pro Program rozvoje venkova (PRV)

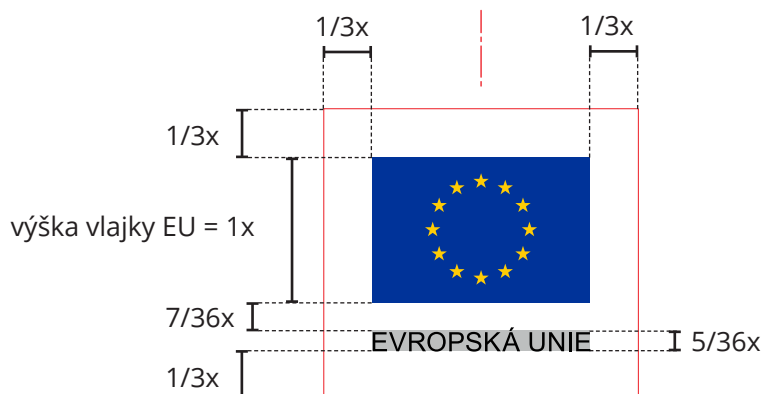
U vertikálního loga EU se ochranná zóna u textové části zarovnává zprava, od nejdelšího řádku doplňkového textu, resp. s hranou posledního písmene řádku (pokud text přesahuje šířku vlajky EU) a vespod od nejnižšího řádku doplňkového textu, resp. s hranou nejnižšího písmene řádku.

V rámci programového období 2014–2020 se rozlišují tři základní varianty loga EU. Rozšířená, vertikální a zkrácená verze. Rozšířená a vertikální verze se dále dělí na dvě podvarianty se třemi nebo čtyřmi řádky doplňkového textu. Zkrácená varianta obsahuje pouze text Evropská unie. Zkrácená verze loga se používá tam, kde není z důvodu velikosti možné umístit rozšířenou nebo

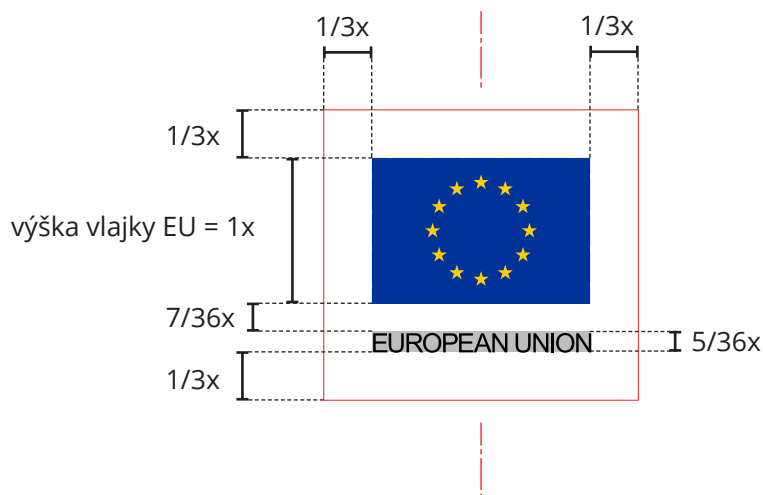
vertikální verzi loga. Zkrácené logo se umísťuje převážně na drobné reklamní předměty.

Loga se vždy umísťují tak, aby byla zřetelně viditelná. Jejich umístění a velikost musí být úměrná rozměrům použitého předmětu nebo dokumentu.

LOGO EU – ZKRÁCENÉ



Logo EU - zkrácené v českém jazyce



Logo EU - zkrácené v anglickém jazyce

Texty u loga EU musí být čitelné, což je obvykle splněno při minimální velikosti loga EU (vč. textu řazeného pod vlajku) o rozměru 6 mm. V případech, kdy je zajištěna čitelnost textu i při menší velikosti, je možné ji použít. Na dokumentech se doporučuje používat logo EU, kde výška vlajky („x“) je alespoň 10 mm. Minimální

velikost „x“ u vertikální a rozšířené verze loga je 8 mm. Velikost „x“ u zkrácené verze je v rozmezí 4–8 mm. Šířka textu u české i anglické verze zkráceného loga musí odpovídat šířce vlajky EU.

MINIMÁLNÍ VELIKOST LOGA EU


min. x = 8 mm



max. x = není stanoveno

Logo EU - vertikální

min. x = 8 mm



max. x = není stanoveno

Logo EU - rozšířené

min. x = 4 mm



max. x = 15 mm

Logo EU - zkrácené

BAREVNÉ VERZE LOGA EU A POZADÍ



EVROPSKÁ UNIE
Fond soudržnosti
Operační program Technická pomoc



EVROPSKÁ UNIE
Fond soudržnosti
Operační program Technická pomoc



EVROPSKÁ UNIE
Fond soudržnosti
Operační program Technická pomoc

Jednobarevná černá varianta má rámeček o tloušťce 1/96x a doporučuje se používat na všech formulářích a dokumentech (mimo dopisů).



EVROPSKÁ UNIE
Fond soudržnosti
Operační program Technická pomoc

Jednobarevná bílá varianta má rámeček o stejné tloušťce jako černá varianta.



EVROPSKÁ UNIE
Fond soudržnosti
Operační program Technická pomoc

Na podkladu s 0 až 10% krytím je stále možné použít logo EU bez rámečku. Na světlých pozadích se používá doprovodný text v černé barvě.



EVROPSKÁ UNIE
Fond soudržnosti
Operační program Technická pomoc

Na světlých pozadích bez zesvětlení se používá doprovodný text v černé barvě a s ochranným rámečkem o tloušťce 1/25x.



EVROPSKÁ UNIE
Fond soudržnosti
Operační program Technická pomoc

Na tmavých jednobarevných pozadích se pro barevnou verzi doporučuje využívat doplňující text v bílé barvě a s ochranným rámečkem o tloušťce 1/25x.

LOGO EU A FOTOGRAFIE



EVROPSKÁ UNIE
Fond soudržnosti
Operační program Technická pomoc

Logo EU se může umístit na pozadí tvořeném fotkou v případě, že daná oblast je dostatečně jednoduší. Ochranný rámeček o velikosti 1/25 výšky vlajky EU se doplní v souladu s pravidly barevných pozadí.



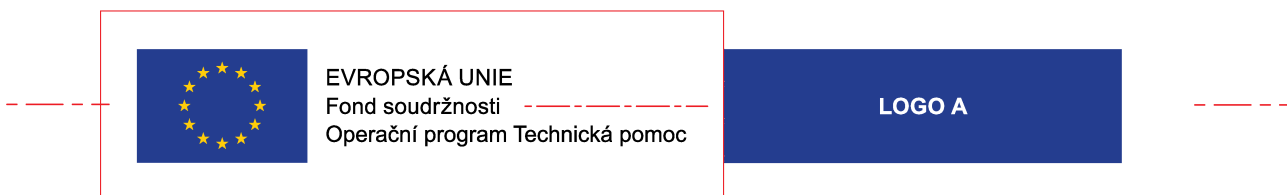
EVROPSKÁ UNIE
Fond soudržnosti
Operační program Technická pomoc

V případech, kdy podkladová fotka není dostatečně jednoduší a text u loga EU není na pozadí čitelný, je třeba doplnit jednoduší bílý podklad o velikosti alespoň 1/3 výšky vlajky EU.

UŽITÍ VÍCE LOG – HORIZONTÁLNÍ

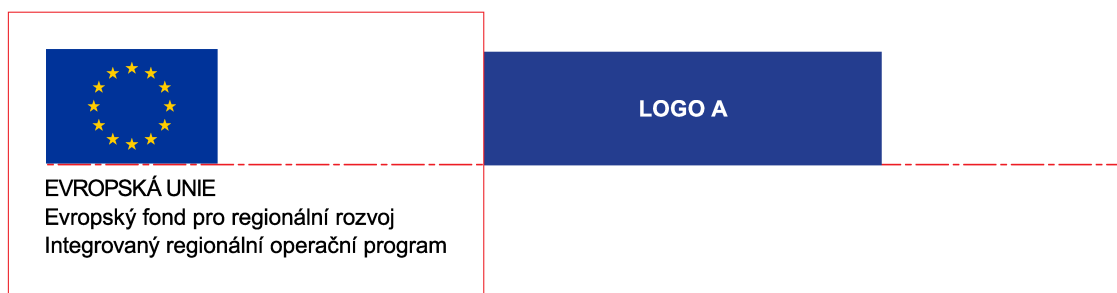
Skládání na horizontální lince s horizontálním logem EU

Při tomto skládání log nesmí být doplňkové logo vyšší než je výška vlajky EU nebo širší než dvojnásobek šířky vlajky nepočítaje text u vlajky. Doplňkové logo se zarovnává na středové linii s logem EU.

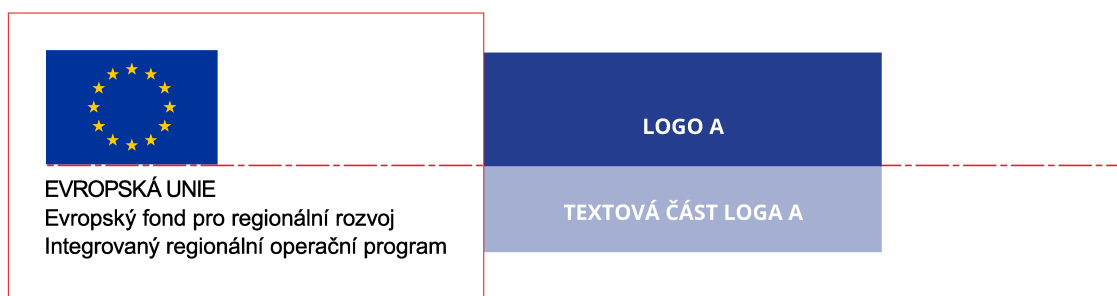


Skládání na horizontální lince s vertikálním logem EU

Při tomto skládání log nesmí být doplňkové logo vyšší než je výška vlajky EU nepočítaje text nebo širší než dvojnásobek šířky vlajky. Doplňkové logo se zarovnává se spodní hranou loga EU.*



*V případě, že se doplňkové logo skládá z piktogramu a textové části pod sebou (např. logo MŠMT), lze samotný piktogram doplňkového loga zarovnat s výškou vlajky EU za předpokladu, že i po tomto zarovnání zůstane logo EU dominantnější a nebudou porušena další pravidla (platí pouze pro skládání na horizontální lince s vertikálním logem EU).



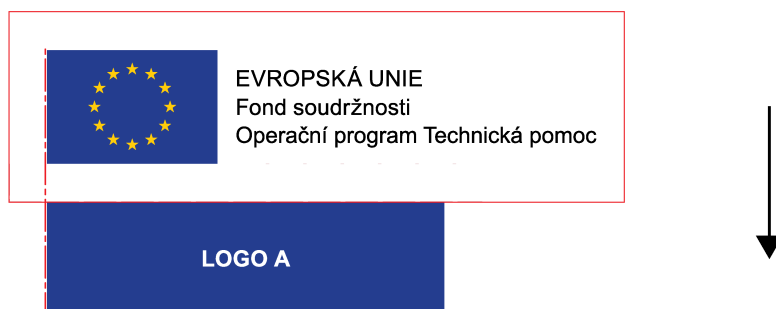
Z estetických důvodů a pro zachování dominantnosti loga EU se doporučuje, aby logo třetí strany bez ochranné zóny bylo možné umístit do obdélníku o výšce a šířce použitého loga EU (logo třetí strany nesmí mít větší šířku a současně délku než je použité logo EU). Umísťování více

log se řídí usnesením v Metodickém pokynu pro publicitu a komunikaci ESI fondů v programovém období 2014–2020. Minimální vzdálenost mezi logy musí být vždy shodná nebo větší než je největší z ochranných zón umísťovaných log.

UŽITÍ VÍCE LOG – VERTIKÁLNÍ

Skládání na vertikální lince s horizontálním logem EU

Při tomto skládání log nesmí být doplňkové logo vyšší než je výška vlajky EU nebo širší než dvojnásobek šířky vlajky nepočítaje text u vlajky. Loga se zarovnávají s levým okrajem vlajky EU.



Skládání na vertikální lince s vertikálním logem EU

Při tomto skládání log nesmí být doplňkové logo vyšší než je výška vlajky EU nebo širší než dvojnásobek šířky vlajky nepočítaje text u vlajky. Loga se zarovnávají s levým okrajem vlajky EU.*



*V případě, že se doplňkové logo skládá z piktogramu a textové části pod sebou (např. logo MŠMT), lze samotný piktogram doplňkového loga zarovnat s výškou vlajky EU za předpokladu, že i po tomto zarovnání zůstane logo EU dominantnější a nebudou porušena další pravidla (platí pouze pro skládání na horizontální lince s vertikálním logem EU).



03.

Operační programy

INTEGROVANÝ REGIONÁLNÍ OPERAČNÍ PROGRAM

Česká verze

A



EVROPSKÁ UNIE
Evropský fond pro regionální rozvoj
Integrovaný regionální operační program

B

Varianta rozšířené verze loga se zkráceným textem není proveditelná.

Anglická verze

C



EUROPEAN UNION
European Regional Development Fund
Integrated Regional Operational Programme

Vertikální verze

D



EVROPSKÁ UNIE
Evropský fond pro regionální rozvoj
Integrovaný regionální operační program

OPERAČNÍ PROGRAM DOPRAVA (EFRR)

Česká verze

A



EVROPSKÁ UNIE
Evropský fond pro regionální rozvoj
Operační program Doprava

Česká verze - zkrácený text

B



EVROPSKÁ UNIE
Evropský fond pro regionální rozvoj
OP Doprava

Anglická verze

C



EUROPEAN UNION
European Regional Development Fund
Operational Programme Transport

Vertikální verze

D



EVROPSKÁ UNIE
Evropský fond pro regionální rozvoj
OP Doprava

OPERAČNÍ PROGRAM DOPRAVA (FS)

Česká verze

A



EVROPSKÁ UNIE
Fond soudržnosti
Operační program Doprava

Česká verze - zkrácený text

B



EVROPSKÁ UNIE
Fond soudržnosti
OP Doprava

Anglická verze

C



EUROPEAN UNION
Cohesion Fund
Operational Programme Transport

Vertikální verze

D



EVROPSKÁ UNIE
Fond soudržnosti
OP Doprava

OPERAČNÍ PROGRAM DOPRAVA (ESIF)

Česká verze

A



EVROPSKÁ UNIE
Evropské strukturální a investiční fondy
Operační program Doprava

Česká verze - zkrácený text

B



EVROPSKÁ UNIE
Evropské strukturální a investiční fondy
OP Doprava

Anglická verze

C



EUROPEAN UNION
European Structural and Investing Funds
Operational Programme Transport

Vertikální verze

D



EVROPSKÁ UNIE
Evropské strukturální a investiční fondy
OP Doprava

OPERAČNÍ PROGRAM PODNIKÁNÍ A INOVACE PRO KONKURENCESCHOPNOST

Česká verze

A



EVROPSKÁ UNIE
Evropský fond pro regionální rozvoj
Operační program Podnikání
a inovace pro konkurenceschopnost

Česká verze - zkrácený text

B



EVROPSKÁ UNIE
Evropský fond pro regionální rozvoj
OP Podnikání a inovace
pro konkurenceschopnost

Anglická verze

C



EUROPEAN UNION
European Regional Development Fund
Operational Programme Enterprise
and Innovations for Competitiveness

Vertikální verze

D



EVROPSKÁ UNIE
Evropský fond pro regionální rozvoj
OP Podnikání a inovace
pro konkurenceschopnost

OPERAČNÍ PROGRAM PRAHA – PÓL RŮSTU ČR

Česká verze

A



EVROPSKÁ UNIE
Evropské strukturální a investiční fondy
Operační program Praha – pól růstu ČR

Česká verze - zkrácený text

B



EVROPSKÁ UNIE
Evropské strukturální a investiční fondy
OP Praha – pól růstu ČR

Anglická verze

C



EUROPEAN UNION
European Structural and Investing Funds
Operational Programme Prague -
the Growth Pole of the Czech Republic

Vertikální verze

D



EVROPSKÁ UNIE
Evropské strukturální a investiční fondy
OP Praha – pól růstu ČR

OPERAČNÍ PROGRAM RYBÁŘSTVÍ

Česká verze

A



EVROPSKÁ UNIE
Evropský námořní a rybářský fond
Operační program Rybářství

Česká verze - zkrácený text

B



EVROPSKÁ UNIE
Evropský námořní a rybářský fond
OP Rybářství

Anglická verze

C



EUROPEAN UNION
European Fisheries Fund
Operational Programme Fisheries

Vertikální verze

D



EVROPSKÁ UNIE
Evropský námořní a rybářský fond
OP Rybářství

OPERAČNÍ PROGRAM TECHNICKÁ POMOC

Česká verze

A



EVROPSKÁ UNIE
Fond soudržnosti
Operační program Technická pomoc

Česká verze - zkrácený text

B



EVROPSKÁ UNIE
Fond soudržnosti
OP Technická pomoc

Anglická verze

C



EUROPEAN UNION
Cohesion Fund
Operational Programme Technical Assistance

Vertikální verze

D



EVROPSKÁ UNIE
Fond soudržnosti
OP Technická pomoc

OPERAČNÍ PROGRAM VÝZKUM, VÝVOJ A VZDĚLÁVÁNÍ

Česká verze

A



EVROPSKÁ UNIE
Evropské strukturální a investiční fondy
Operační program Výzkum, vývoj a vzdělávání

Česká verze - zkrácený text

B



EVROPSKÁ UNIE
Evropské strukturální a investiční fondy
OP Výzkum, vývoj a vzdělávání

Anglická verze

C



EUROPEAN UNION
European Structural and Investing Funds
Operational Programme Research,
Development and Education

Vertikální verze

D



EVROPSKÁ UNIE
Evropské strukturální a investiční fondy
OP Výzkum, vývoj a vzdělávání

OPERAČNÍ PROGRAM ZAMĚŠTNANOST

Česká verze

A



EVROPSKÁ UNIE
Evropský sociální fond
Operační program Zaměstnanost

Česká verze - zkrácený text

B



EVROPSKÁ UNIE
Evropský sociální fond
OP Zaměstnanost

Anglická verze

C



EUROPEAN UNION
European Social Fund
Operational Programme Employment

Vertikální verze

D



EVROPSKÁ UNIE
Evropský sociální fond
OP Zaměstnanost

OPERAČNÍ PROGRAM ŽIVOTNÍ PROSTŘEDÍ (EFRR)

Česká verze

A



EVROPSKÁ UNIE
Evropský fond pro regionální rozvoj
Operační program Životní prostředí

Česká verze - zkrácený text

B



EVROPSKÁ UNIE
Evropský fond pro regionální rozvoj
OP Životní prostředí

Anglická verze

C



EUROPEAN UNION
European Regional Development Fund
Operational Programme Environment

Vertikální verze

D



EVROPSKÁ UNIE
Evropský fond pro regionální rozvoj
OP Životní prostředí

OPERAČNÍ PROGRAM ŽIVOTNÍ PROSTŘEDÍ (FS)

Česká verze

A



EVROPSKÁ UNIE
Fond soudržnosti
Operační program Životní prostředí

Česká verze - zkrácený text

B



EVROPSKÁ UNIE
Fond soudržnosti
OP Životní prostředí

Anglická verze

C



EUROPEAN UNION
Cohesion Fund
Operational Programme Environment

Vertikální verze

D



EVROPSKÁ UNIE
Fond soudržnosti
OP Životní prostředí

OPERAČNÍ PROGRAM ŽIVOTNÍ PROSTŘEDÍ (ESIF)

Česká verze

A



EVROPSKÁ UNIE
Evropské strukturální a investiční fondy
Operační program Životní prostředí

Česká verze - zkrácený text

B



EVROPSKÁ UNIE
Evropské strukturální a investiční fondy
OP Životní prostředí

Anglická verze

C



EUROPEAN UNION
European Structural and Investing Funds
Operational Programme Environment

Vertikální verze

D



EVROPSKÁ UNIE
Evropské strukturální a investiční fondy
OP Životní prostředí

PROGRAM ROZVOJE VENKOVA

Česká verze

A



EVROPSKÁ UNIE
Evropský zemědělský fond pro rozvoj venkova
Evropa investuje do venkovských oblastí
Program rozvoje venkova

B

Varianta rozšířené verze loga se zkráceným textem není proveditelná.

Anglická verze

C



EUROPEAN UNION
European Agriculture Fund for Rural Development
Europe investing in rural areas
Rural Development Programme

Vertikální verze

D



EVROPSKÁ UNIE
Evropský zemědělský fond pro rozvoj venkova
Evropa investuje do venkovských oblastí
Program rozvoje venkova

04.

Povinné nástroje

POVINNÉ NÁSTROJE – PODMÍNKY

Povinné nástroje pro EFRR a EFS jsou stanoveny nařízením Evropského parlamentu a Rady (EU) č. 1303/2013. V případě Programu rozvoje venkova jsou povinné nástroje a jejich náležitosti definovány v příloze III prováděcího nařízení Komise (EU) č. 808/2014, kterým se stanoví prováděcí pravidla k nařízení Evropského parlamentu a Rady (EU) č. 1305/2013. Pro OP Rybářství jsou stanoveny v nařízení Evropského parlamentu a Rady (EU) č. 508/2014. Výše uvedené povinné nástroje a jejich náležitosti jsou závazné pro Národní orgán pro koordinaci, řídicí orgány, zprostředkující subjekty i příjemce.

Nařízení definuje tři povinné nástroje:

- dočasný billboard (po dobu realizace projektu),
- stálá pamětní deska/billboard,
- plakát minimální velikosti A3.

Tento manuál definuje praktickou aplikaci prvků povinné publicity na těchto nástrojích. Při dodržení zde popsaného návodu budou splněny všechny povinné náležitosti. Jakékoli odchylky jsou podmíněny konzultací a schválením MMR - NOK.

Pro usnadnění tvorby Povinných nástrojů byl spuštěn na stránkách

www.publicita.dotaceEU.cz

generátor nástrojů povinné publicity projektů podpořených z evropských strukturálních a investičních fondů. Na stránkách lze vygenerovat jednotlivé výstupy ve formátu PDF určené pro tisk.

Dočasný billboard

je použit u projektů, které splňují obě následující podmínky:

- jsou financovány z EFRR nebo FS, jejichž celkový veřejný příspěvek na projekt překračuje 500 000 EUR,
- jsou financovány z EFRR nebo FS a projekt spočívá v nákupu hmotného předmětu, ve financování infrastruktury nebo stavebních prací.

Stálá pamětní deska (stálý billboard)

se umístí nejpozději do tří měsíců po dokončení projektu. Je umísťována u projektů, které splňují obě následující podmínky.

- jsou financovány z EFRR nebo FS, jejichž celkový veřejný příspěvek na projekt překračuje 500 000 EUR,
- jsou financovány z EFRR nebo FS a projekt spočívá v nákupu hmotného předmětu, ve financování infrastruktury nebo stavebních prací.

Plakát A3

je použit u projektů, které splňují následující podmínky:

- jsou financovány z ESF,
- jsou financovány z EFRR nebo FS, jejichž celková výše podpory nepřesáhla 500 000 EUR,
- jsou financovány z EFRR nebo FS, jejichž celková výše podpory přesáhla 500 000 EUR a operace nespočívala v nákupu hmotného předmětu nebo ve financování infrastruktury či stavebních prací.

Zóna povinné publicity

je oblast pro umístění loga EU a případně loga řídicího orgánu. Logo EU se umísťuje v souladu s dále uvedenými grafickými nákresy.

Zóna může být podbarvena jednobarevným motivem řídicího orgánu, pokud nenarušuje čitelnost nebo jiné více uvedené podmínky.

Vzhled povinných nástrojů uvedených na stranách 41-48 tohoto manuálu je doporučený. V odůvodněných případech je možné, se souhlasem řídicího orgánu daného programu, využít vlastní vzhled povinného nástroje.

Vlastní vzhled nástrojů povinné publicity musí vždy minimálně splňovat požadavky z dotčených nařízení EU, metodik jednotného metodického prostředí a požadavky řídicího orgánu.

STÁLÁ PAMĚTNÍ DESKA – NA ŠÍŘKU



Stálá pamětní deska musí obsahovat následující informace:

- název projektu/operace,
- hlavní cíl projektu/operace,
- logo EU nesoucí informaci o fondu a operačním programu (manuál vyhrazuje pro logo EU 25% z plochy desky).

Stálá pamětní deska musí být vyrobena z odolného a trvalého materiálu. Její minimální velikost je 300 x 400 mm. Velikost textu jednotlivých řádků je stanovena parametricky dle rozsahu textů.

STÁLÁ PAMĚTNÍ DESKA – NA VÝŠKU

min. 400 mm



DOČASNÝ BILLBOARD – MINIMÁLNÍ VELIKOST



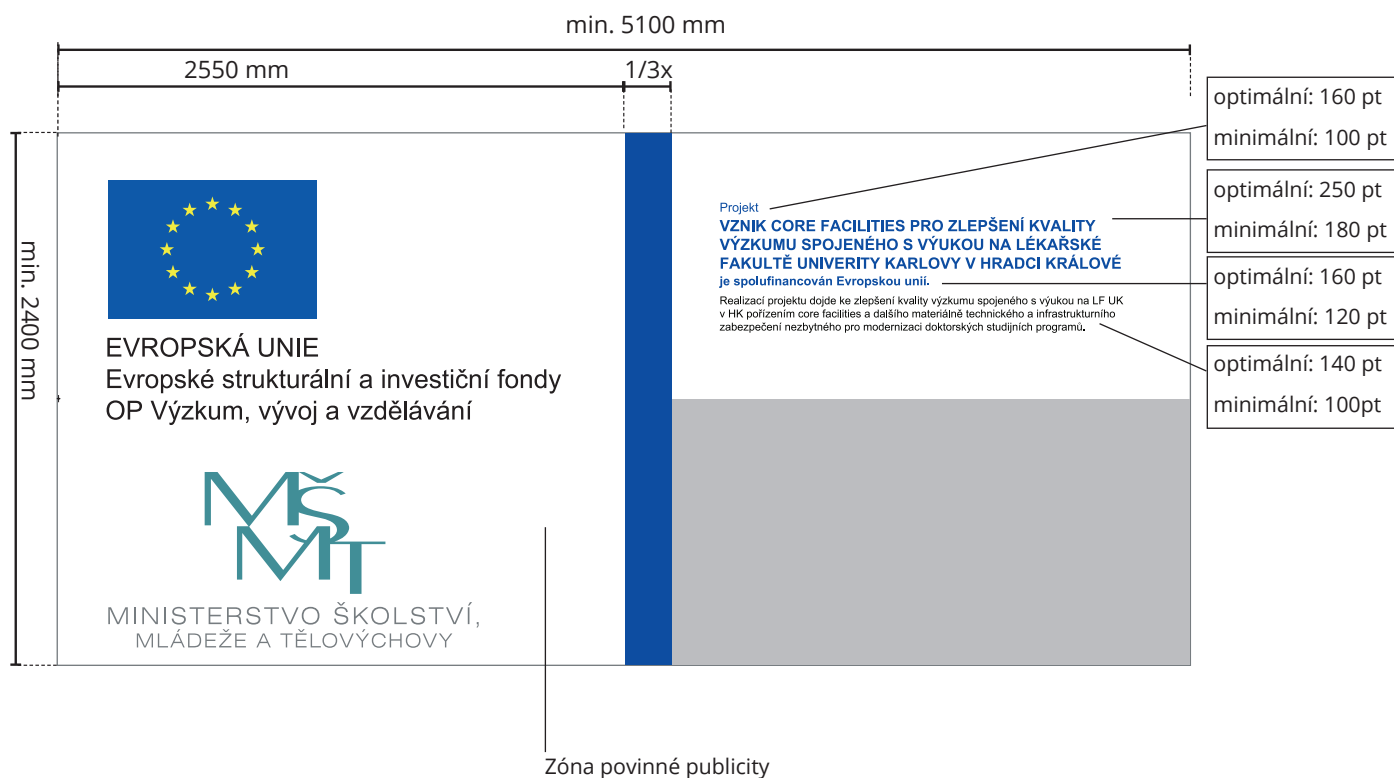
Dočasný billboard musí obsahovat následující informace:

- název projektu/operace,
- hlavní cíl projektu/operace,
- logo EU nesoucí informaci o fondu a operačním programu (manuál vyhrazuje pro logo EU 25% z plochy billboardu).

U dočasného billboardu jsou definovány dvě varianty velikostí:

1. min. 2100 x 2200 mm (u projektů do 1 mil. EUR),
2. doporučená velikost – euroformát: 5100 x 2400 mm (u projektů nad 1 mil. EUR povinně).

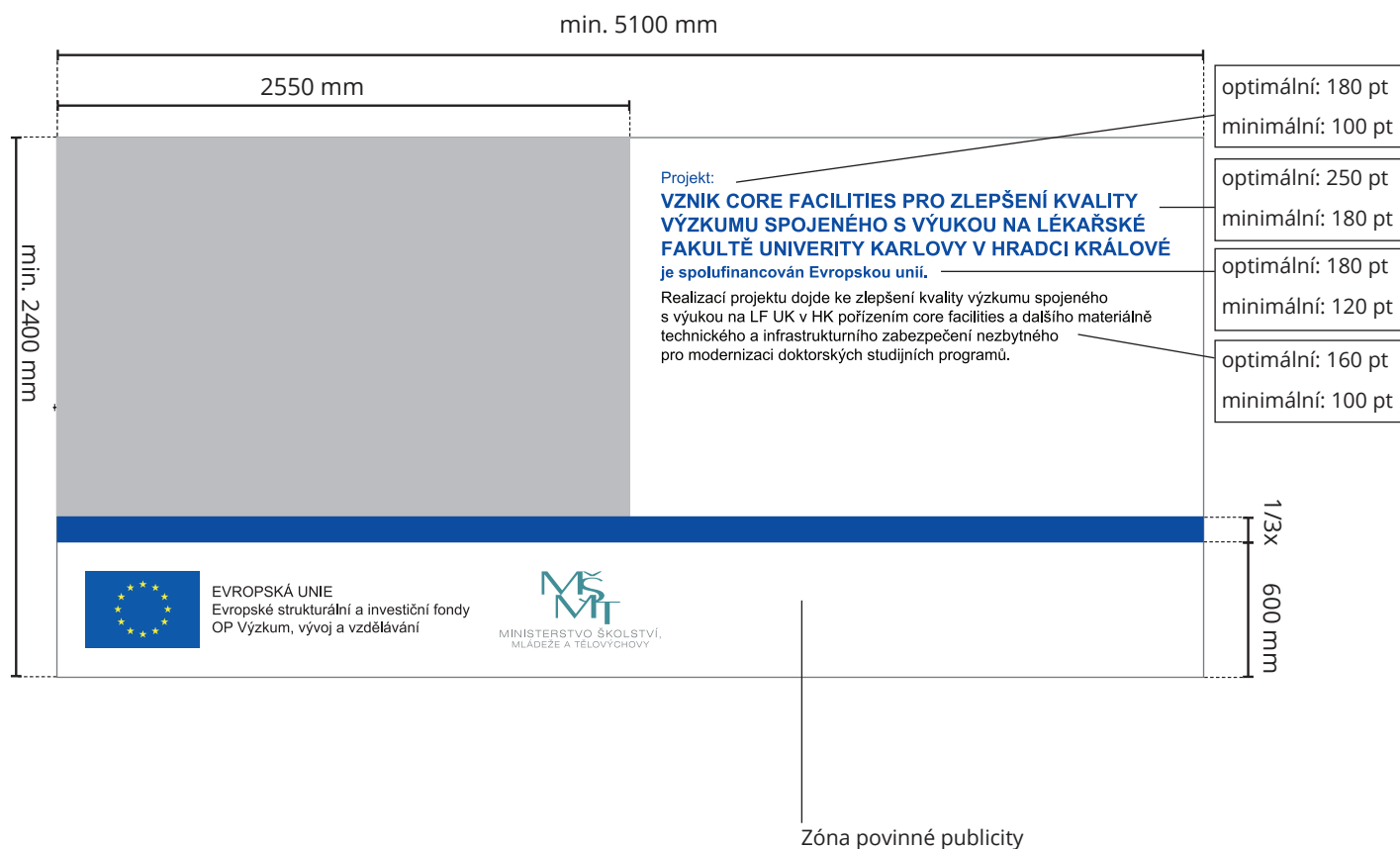
DOČASNÝ BILLBOARD – HORIZONTÁLNÍ ROZLOŽENÍ



Toto rozložení billboardu je doporučováno, pokud poměr výšky ku šířce billboardu překročí poměr 2:3.

Pole s informacemi o projektu je možné nahradit vizualizací, fotografií projektu, případně grafikou k danému projektu (pozor neslouží k umístění loga).

DOČASNÝ BILLBOARD – VERTIKÁLNÍ ROZLOŽENÍ



Rozdělení horní části na dvě pole je možné pouze v případě, že poměr výšky ku šířce billboardu překročí poměr 2:3.

Pole s informacemi o projektu je možné nahradit vizualizací, fotografií projektu, případně grafikou k danému projektu (pozor neslouží k umístění loga).

Velikost textu jednotlivých řádků je stanovena parametricky dle rozsahu textů.

PLAKÁT A3 - NA ŠÍŘKU



Plakát musí obsahovat následující informace:

- název projektu/operace,
- hlavní cíl projektu/operace,
- logo EU nesoucí informaci o fondu a operačním programu.

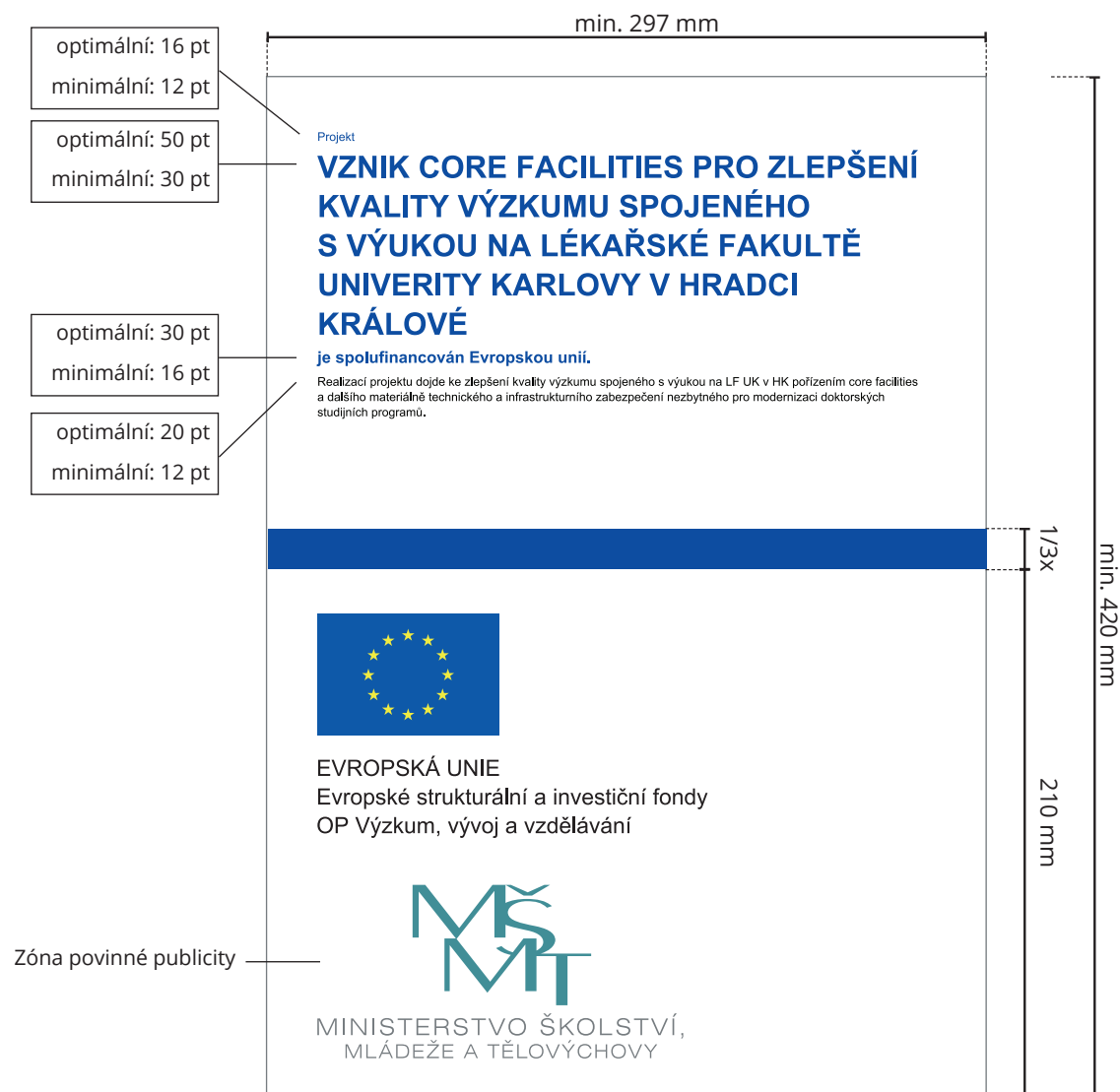
Manuál vyhrazuje pro logo EU 25% z plochy plakátu. V případě uvedení více názvů operací na jednom plakátu je možno plochu uměrně snížit při zachování čitelnosti.

Minimální velikost plakátu je A3, tj. 297 × 420 mm. Na plakát lze umístit více projektů/operací v jednom místě realizace.

V případě potřeby umístění více operací na jeden plakát jsou jednotlivé operace řazeny vertikálně. Pořadí operací není stanoveno. Doporučuje se řadit dle abecedního pořádku.

Velikost textu jednotlivých řádků je stanovena parametricky dle rozsahu textů.

PLAKÁT A3 - NA VÝŠKU



PLAKÁT A3 - PŘÍKLAD VÍCE OPERACÍ

min. 297 mm

min. 420 mm

1/3x 40 mm

Zóna povinné publicity

optimální: 16 pt
minimální: 10 pt

optimální: 50 pt
minimální: 26 pt


optimální: 30 pt
minimální: 14 pt


optimální: 20 pt
minimální: 10 pt

Projekt:
VZNIK CORE FACILITIES PRO ZLEPŠENÍ KVALITY VÝZKUMU SPOJENÉHO S VÝUKOU NA LÉKAŘSKÉ FAKULTĚ UNIVERITY KARLOVY V HRADCI KRÁLOVÉ
je spolufinancován Evropskou unií.
Realizací projektu dojde ke zlepšení kvality výzkumu spojeného s výukou na LF UK v HK pořízením core facilities a dalšího materiálně technického a infrastrukturního zabezpečení nezbytného pro modernizaci doktorských studijních programů.

Projekt:
AKČNÍ VÝZKUM NA ŠKOLÁCH: ROZVOJ ČTENÁŘSKÉ GRAMOTNOSTI ŽÁKŮ POMOCÍ ČTENÁŘSKÝCH STRATEGIÍ A EFEKTIVNÍCH METOD V JIHOČESKÉM KRAJI
je spolufinancován Evropskou unií.
Akční výzkum na školách: Rozvoj čtenářské gramotnosti žáků pomocí čtenářských strategií a efektivních metod v Jihočeském kraji.

Projekt:
AKREDITOVANÉ VZDĚLÁVÁNÍ A ODBORNÉ PLATFORMY PRO SDÍLENÍ ZKUŠENOSTÍ A DOBRÝCH PRAXÍ PRO ÚŘEDNÍKY MĚST V PŘÍMÉ PRÁCI
je spolufinancován Evropskou unií.
Akreditované vzdělávání a odborné platformy pro sdílení zkušeností a dobrých praxí pro úředníky měst v přímé práci.

 EVROPSKÁ UNIE
Evropské strukturální a investiční fondy
OP Výzkum, vývoj a vzdělávání

 MŠMT
MINISTERSTVO ŠKOLSTVÍ,
MLÁDEŽE A TĚLOVÝCHOVY

© Česká republika – Ministerstvo pro místní rozvoj
Národní orgán pro koordinaci
Oddělení publicity EU

www.mmr.cz
www.dotaceEU.cz

3. upravená verze

Původní grafický návrh Ing. arch. Petr Klán, Tunkila.com

ISBN tisk: 978-80-7538-156-9

ISBN online: 978-80-7538-157-6



EVROPSKÁ UNIE
Fond soudržnosti
Operační program Technická pomoc



**MINISTERSTVO
PRO MÍSTNÍ
ROZVOJ ČR**