

## Vznik sociálně terapeutických dílen v Kopřivnici - Dodávka interiéru III

### Rozpočet - soupis prací a dodávek

Pol. č.	m. č.	účel místnosti, využití	ozn.	ilustrační foto	název	popis - přibližné rozměry a jiné parametry	množství	měrná jednotka	jednotková cena v Kč bez DPH	cena celkem v Kč bez DPH	Poznámka:
---------	-------	-------------------------	------	-----------------	-------	--	----------	----------------	------------------------------	--------------------------	-----------







Rozměry prvků jsou orientační. Lze je přizpůsobit dle dostupných výrobků na trhu a také přesnému zaměření po realizaci stavebních prací (může se lišit od projektové dokumentace).



**VŠECHNY PRVKY NÁBYTKU BUDOU VE STEJNÉM DEKORU z důvodu možné variability umístění v rámci celého objektu**  
 - desky stolů a nábytek (pokud není uvedeno jinak) doporučeno **DUB PŘÍRODNÍ**  
 - sedací nábytek (sedáky) - **ČERNÝ** dokombinováno stříbrným kováním (pokud není uvedeno jinak)




Jednotlivé prvky interiéru a jejich barevnost bude před realizací odsouhlasena projektantem a objednatelem!

**Do cen jednotlivých prvků zařízení, které jsou předmětem tohoto rozpočtu, jsou zahrnuty náklady na jejich montáž. Montáž obsahuje dílenskou dokumentaci, výrobu, dodávku, kompletaci a instalaci v místě plnění. Montáž kuchyňských sestav vč. spotřebičů a jiných zařízení je oceněna samostatnými položkami tohoto rozpočtu pol. č. 42 a 49.**



1	1.02	ŠATNA MUŽI	VN 1		věšák nástěnný	rozměry cca 60x180cm, masivní dřevo, minimalistický design, symbol stromu	1	ks	8 352,50	8 352,50	dekorativní věšák, opracované dřevo opatřené impregnačním nátěrem
2	1.02	ŠATNA MUŽI	ST 1		stolička stohovatelná	průměr celkový do 45cm, sedák průměr min.35cm, v=45cm, nosnost 100 kg, světlé přírodní dřevo, překližka	1	ks	267,80	267,80	na odložení tašky, příp.sednutí při obouvání obuvi
3	1.02	ŠATNA MUŽI	SŠ 1		skříňka šatní dvojitá uzamykatelná	kovová šatní skříňka, rozměry: š=50cm, hl=50cm, v=150 cm (korpus šedá, dv.šedá, antracit, příp.modrá)	3	ks	3 119,09	9 357,27	uzamykatelná, cylindrický zámek každá skříňka zvlášť, na dveře lze nalepit suchý zip a umístit jmenovku-foto klienta
4	1.03	ŠATNA ŽENY	VN 1		věšák nástěnný	rozměry cca 60x180cm, masivní dřevo, minimalistický design, symbol stromu	1	ks	8 352,50	8 352,50	dekorativní věšák, opracované dřevo opatřené impregnačním nátěrem
5	1.03	ŠATNA ŽENY	ST 1		stolička stohovatelná	průměr celkový do 45cm, sedák průměr min.35cm, v=45cm, nosnost 100 kg, světlé přírodní dřevo, překližka	1	ks	267,80	267,80	na odložení tašky příp.sednutí při obouvání obuvi
6	1.03	ŠATNA ŽENY	SŠ 1		skříňka šatní dvojitá	kovová šatní skříňka, rozměry: š=50cm, hl=50cm, v=150cm (korpus šedá, dv.šedá, antracit, příp.červená)	3	ks	3 119,09	9 357,27	uzamykatelná, cylindrický zámek každá skříňka zvlášť, na dveře lze nalepit suchý zip a umístit jmenovku-foto klienta
7	1.06	ÚKLID	R 3		regál kovový	kovový regál z pozinku, rozměry: šířka=60, hl=27, výška min.=140 cm, nožky opatřeny gumovými chráničkami	2	ks	1 690,00	3 380,00	regál kovový pro uskladnění čistících prostředků a úklidových pomůcek, nutné kotvení do stěny z bezpečnostního důvodu


8	1.07	PRODEJNA / DÍLNA	SkS 1.07		skříňová sestava	Podrobně viz. výkresová dokumentace <b>výkres č. 01.6</b> název výkresu: 1.07 - SKŘÍŇOVÁ SESTAVA SkS 1.07	1 ks	38 220,00	38 220,00	celková délka stěny 495 cm, hl.sestavy 40 cm, výška sestavy 270 cm, materiál lamino LTD, dezén přírodní světlé dřevo, spodní a horní skříňky uzamykatelné, středová část otevřené police, zadní sololitová deska
9	1.07	PRODEJNA / DÍLNA	R 1		regál prodejní nízký	rozměr regálu: šířka=147-150cm, hloubka=39-40cm, výška=77-80cm, rozdělen na 8 oddílů (cca čtverce) materiál - dřevotřískka, dezén sv.dřevo příp.bílá, bez dvířek, regál je doplněn kolečky	1 ks	2 944,50	2 944,50	oboustranně otevřený regál bez zadní desky k vystavení produktů vyrobených v dílně, ustaveno u okna - výlohy, doplněno kolečky pro snadný přesun
10	1.07	PRODEJNA / DÍLNA	R 2		regál prodejní vysoký	rozměr regálu: šířka=147-150cm, hloubka=39-40cm, výška=147-150cm, rozdělen na 16 oddílů (cca čtverce) materiál - dřevotřískka, dezén sv.dřevo příp.bílá, regál je doplněn ve spodní polovině dvířky (8ks) a zadní sololitovou deskou	1 ks	6 637,80	6 637,80	vysoký regál rozdělen na 16 polí (cca čtverce) ve spodní části 8 polí uzavřeno dvířky, v horní části oboustranně otevřeno (bez zad) k vystavení produktů vyrobených v dílně. Ustaveno u stěny, z bezpečnost. důvodů kotveno do stěny
11	1.07	PRODEJNA / DÍLNA	SP 1		stůl pracovní	rozměry: 75x150 cm, tl.desky 25-28 mm, v=75-80 cm, materiál: lamino LTD s dezénem světlého dřeva, subtilní ale stabilní kovové podnoží (4 nohy v rozích stolu) - šedo stříbrná barva, vč. průchodky pro kabeláž	2 ks	3 620,50	7 241,00	stůl bez bočnic na 4 výškově stavitelných nohách, ať je i pod stoly co nejvíce prostoru, umožní i zajištění příp.vozíčkáře a lze kombinovat sestavení stolů
12	1.07	PRODEJNA / DÍLNA	ŽP 1		židle pracovní	stohovatelná, <b>minimalistický vzhled</b> , sedák - omyvatelný povrch (např. ohýbaná lakovaná překližka), stabilní kovové nohy (mat.chrom, stříbrně šedá) výška sedáku do 45 cm, bez područek, nosnost min. 110 kg	8 ks	1 392,30	11 138,40	jednoduchá stohovatelná židle s omyvatelným sedákem antracitové barvě (pokud seženeme, může být ve stejném dezénu jako je deska pracovního stolu)
13	1.08	KANCELÁŘ / POKLADNA	SP 2		stůl pracovní	rozměry: 75x150 cm, tl.desky 25-28 mm, v=75-80 cm, materiál: lamino LTD s dezénem světlého dřeva, subtilní ale stabilní kovové podnoží (4 nohy v rozích stolu) - šedo stříbrná barva, vč. průchodky pro kabeláž	1 ks	3 620,50	3 620,50	stůl bez bočnic na 4 výškově stavitelných nohách, ať je i pod stoly co nejvíce prostoru, umožní i zajištění příp.vozíčkáře a lze kombinovat sestavení stolů
14	1.08	KANCELÁŘ / POKLADNA	ŽP 2		židle pracovní	židle s područkami čalouněná, minimalistický vzhled, eko kůže černá, kovová podnož kříž na kolečkách chrom, výškově stavitelná, celková výška 106,5-115,5 cm, sedák cca 50x50cm, nosnost min.110 kg	1 ks	3 212,30	3 212,30	Židle vhodná do klasických kanceláří. Pevná konstrukce je ocalouněná kvalitní eko kůží v barvě černé. Stabilitu židle zajišťuje kovový kříž na kolečkách, univerzální kolečka. Synchronní mechanika, plynový píst


15	1.08	KANCELÁŘ / POKLADNA	K 1		kontejner šuplíkový, centrálně uzamykatelný	rozměry: šířka=45, hloubka=60 cm, v=55 cm, materiál: lamino LTD s dezénem světlého dřeva, šuplíkový (min.4 šuplíky s plnovýsuvem), celo-uzamykatelný, mobilní se 4mi kolečky	1 ks	3 640,00	3 640,00	
16	1.08	KANCELÁŘ / POKLADNA	SkS 1.08		skříňová sestava	Podrobně viz. výkresová dokumentace <b>výkres č. 01.8</b> název výkresu: 1.08 - SKŘÍŇOVÁ SESTAVA SkS 1.08	1 ks	30 368,00	30 368,00	celková délka stěny 360 cm, hl.sestavy 40 cm, výška sestavy 120 cm, materiál lamino LTD, dezén přírodní světlé dřevo, kombinace šuplíku a skříní, šuplíky s plnovýsuvem, všechny skřínky uzamykatelné
17	1.08	KANCELÁŘ / POKLADNA	KŘ 1		křeslo	rozměry křesla cca: š=51, hloubka=55 cm, v=78 cm, výška sedu 47 cm, čalounění eko kůže černá, podnož ohybaná překližka topol/dubové dřevo, nosnost 110 kg	2 ks	4 724,20	9 448,40	
18	1.08	KANCELÁŘ / POKLADNA	SK 1		stolek konferenční	Odkládací stolek v přírodním odstínu z masivního dřeva sv. přírodní odstín, průměr celkový do 53cm, horní deska průměr cca 50cm, v=55cm	1 ks	1 834,30	1 834,30	na odložení tašky příp.pití
19	1.08	KANCELÁŘ / POKLADNA	TN 1		tabule nástěnná	rozměr: 90x60 cm, magnetická bílá tabule nástěnná s pevným hliníkovým rámem	1 ks	1 428,70	1 428,70	
20	1.09	PEC	PEC		pec na keramiku	Objem 140 l, Příkon:9 kW Napětí: 400V 3/N Proud 13A, Vnější rozměry: š=66 cm, hl=105cm, v=143cm, Vnitřní rozměry: š=45cm, hl=58cm, v=57cm, vyhřívání ze 3 stran, 1300oC	1 ks	87 803,30	87 803,30	
21	1.09	PEC			sada do pece	zakládací set do pece (podkladová deska, keramické válečky, keramické trojnožky...)	1 ks	5 574,40	5 574,40	zakládací set do pece (podkladová deska, keramické válečky, keramické trojnožky...)
22	1.09	PEC	R 3		regál kovový	kovový regál z pozinku, rozměry cca: šířka=60, hl=27, výška min.=140 cm, nožky opatřeny gumovými chráničkami	1 ks	1 690,00	1 690,00	regál kovový pro dočasné uskladnění rozpracovaných výrobků, nutné kotvení do stěny z bezpečnostního důvodu
23	1.10	SKLAD	R 4		regál kovový	rozměry: š=100cm, hl=40 cm, v cca =200 cm, 6 polic, nosnost 1 police 100 kg, celokovový, pozink	2 ks	3 136,90	6 273,80	Bezšroubový regál s kovovými stojinami i kovovými policemi. Je snadno udržovatelný a proto je vhodný nejen do komory, sklepa a spíže, ale i do archivu nebo do kanceláře.Je to vysoce kvalitní stabilní s rychlou montáží. Doporučuje se ukotvit ke stěně

24	1.10	SKLAD	R5		regál kovový	rozměry: š=90cm, hl=40 cm, v cca =200 cm, 6 polic, nosnost 1 police 100 kg, celokovový, pozink	1 ks	2 632,50	2 632,50	Bezšroubový regál s kovovými stojinami i kovovými policemi. Je snadno udržovatelný a proto je vhodný nejen do komory, sklepa a spíže, ale i do archívu nebo do kanceláře. Je to vysoce kvalitní stabilní s rychlou montáží. Doporučuje se ukotvit ke stěně
25	1.10	SKLAD	R6		regál kovový	rozměry: š=60cm, hl=40 cm, v cca =200 cm, 6 polic, nosnost 1 police 100 kg, celokovový, pozink	1 ks	1 885,00	1 885,00	Bezšroubový regál s kovovými stojinami i kovovými policemi. Je snadno udržovatelný a proto je vhodný nejen do komory, sklepa a spíže, ale i do archívu nebo do kanceláře. Je to vysoce kvalitní stabilní s rychlou montáží. Doporučuje se ukotvit ke stěně
26	1.11	DÍLNA	SKS 1.11		skříňová sestava	Podrobně viz. výkresová dokumentace <b>výkres č. 01.9</b> název výkresu: 1.11 - SKŘÍŇOVÁ SESTAVA SkS 1.11	1 ks	62 441,60	62 441,60	celková délka stěny 466 cm, hl.sestavy 35 cm a 60 cm, výška sestavy 270 cm, materiál lamino LTD, dezén přírodní světlé dřevo v kombinaci s šedými skříňkami v části "kuchyňka" (část skříní hl.60 cm se dřezem), skříňky jsou uzamykatelné, nad pracovní deskou police s LED osvětlením, obklad. deska - jako prac. deska menší tl.; položka zahrnuje i dodávku dřezu s odkapávací plochou a dřezovou baterií, montáž sestavy vč. instalačních prací souvisejících s napojením instalovaných zařízení na odpad a rozvody vody, a to vč. materiálu, práce elektroinstalační (vč. materiálu) související s instalací LED osvětlení nad prac. deskou a úpravou pozic již ve zdi instalovaných el.zásuvek do zadní obkladové desky kuchyně (mezi spodními a horními skříňkami)
27	1.11	DÍLNA	R 2		regál prodejní vysoký	rozměr regálu: šířka=147-150cm, hloubka=39-40cm, výška=147-150cm, rozdělen na 16 oddílů (cca čtverce) materiál - dřevotřískka, dezén sv.dřevo příp.bílá, regál je doplněn ve spodní polovině dvířky (8ks) a zadní sololitovou deskou	1 ks	6 637,80	6 637,80	vysoký regál rozdělen na 16 polí (cca čtverce) ve spodní části 8 polí uzavřeno dvířky, v horní části oboustranně otevřeno (bez zad) k vystavení produktů vyrobených v dílně. Ustaveno u stěny, z bezpečnost. důvodů kotveno do stěny





28	1.11	DÍLNA	SP 1		stůl pracovní	rozměry: 75x150 cm, tl.desky 25-28 mm, v=75-80 cm, materiál: lamino LTD s dezénem světlého dřeva, subtilní ale stabilní kovové podnoží (4 nohy v rozích stolu) - šedo stříbrná barva, vč. průchodky pro kabeláž	3 ks	3 620,50	10 861,50	stůl bez bočnic na 4 výškově stavitelných nohách, ať je i pod stoly co nejvíce prostoru, umožní i zajištění příp.vozíčkáře a lze kombinovat sestavení stůlů
29	1.11	DÍLNA	K 1		kontejner šuplíkový, centrálně uzamykatelný	rozměry: šířka=45, hloubka=60 cm, v=55 cm, materiál: lamino LTD s dezénem světlého dřeva, šuplíkový (min.4 šuplíky s plnovýsuvem) celo-uzamykatelný, mobilní se 4mi kolečky	1 ks	3 640,00	3 640,00	
30	1.11	DÍLNA	ŽP 1		židle pracovní	stohovatelná, <b>minimalistický vzhled</b> , sedák - omyvatelný povrch (např. ohýbaná lakovaná překližka), stabilní kovové nohy (mat.chrom, stříbrně šedá) výška sedáku do 45 cm, bez područek, nosnost min. 110 kg	4 ks	1 392,30	5 569,20	jednoduchá stohovatelná židle s omyvatelným sedákem antracitové barvě (pokud seženeme, může být ve stejném dezénu jako je deska pracovního stolu)
31	1.11	DÍLNA	ŽP 2		židle pracovní	židle s područkami čalouněná, minimalistický vzhled, eko kůže černá, kovová podnož kříž na kolečkách chrom, výškově stavitelná, celková výška 106,5-115,5 cm, sedák cca 50x50cm, nosnost min.110 kg	1 ks	3 212,30	3 212,30	Židle vhodná do klasických kanceláří. Pevná konstrukce je ocalouněná kvalitní eko kůží v barvě černé. Stabilitu židle zajišťuje kovový kříž na kolečkách, univerzální kolečka. Synchronní mechanika, plynový píst
32	1.11	DÍLNA	ST 1		stolička stohovatelná	průměr celkový do 45cm, sedák průměr min.35cm, v=45cm, nosnost 100 kg, světlé přírodní dřevo, překližka	1 ks	267,80	267,80	na odložení tašky příp.sednutí při obouvání obuvi
33	1.11	POLICE			police	délka=150 cm, hl=25-30 cm, materiál: lamino LTD s dezénem světlého dřeva, nosné konzolky kryté v desce tl.min.38 mm, příp. viditelné v minimalistickém designu, kovové, barva šedo stříbrná (pak tl.desky 18 mm)	4 ks	1 079,00	4 316,00	jednoduchá police vč.kotvicích konzol nadvanou pro uskladnění materiálu a rozpracovaných výrobků
34	1.12	ŠATNA PERSONÁL	SŠ 2		skříňka šatní trojitá	plechová šatní skříňka, rozměry: šířka=90 cm (3), hl= 50 cm, v=1800, 3 samostatné uzamykatelné boxy, dozické zámky, sv.šedá	1 ks	5 820,10	5 820,10	uzamykatelná, cylindrický zámek každá skříňka zvlášť
35	1.12	ŠATNA PERSONÁL	ST 1		stolička stohovatelná	průměr celkový do 45cm, sedák průměr min.35cm, v=45cm, nosnost 100 kg, světlé přírodní dřevo, překližka	1 ks	267,80	267,80	na odložení tašky příp.sednutí při obouvání obuvi
36	1.13	SPOLEČENSKÁ MÍSTNOST	SJ 1		stůl jdelní	rozměry: 75x150 cm, tl.desky 25-28 mm, v=75-80 cm, materiál: lamino LTD s dezénem světlého dřeva, subtilní ale stabilní kovové podnoží (4 nohy v rozích stolu) - šedo stříbrná barva	2 ks	3 620,50	7 241,00	stůl bez bočnic na 4 výškově stavitelných nohách, ať je i pod stoly co nejvíce prostoru, umožní i zajištění příp.vozíčkáře a lze kombinovat sestavení stůlů









37	1.13	SPOLEČENSKÁ MÍSTNOST	SJ 2		stůl jídelní	rozměry: 75x75 cm, tl.desky 25-28 mm, v=75-80 cm, materiál: lamino LTD s dezénem světlého dřeva, subtilní ale stabilní kovové podnoží (4 nohy v rozích stolu) - šedo stříbrná barva	2 ks	2 600,00	5 200,00	stůl bez bočnic na 4 výškově stavitelných nohách, ať je i pod stoly co nejvíce prostoru, umožní i zajištění příp.vozíčkáře a lze kombinovat sestavení stůlů
38	1.13	SPOLEČENSKÁ MÍSTNOST	ŽJ 1		židle jídelní	stohovatelná, <b>minimalistický vzhled</b> , sedák - omyvatelný povrch (např. ohýbaná lakovaná překližka), stabilní kovové nohy (mat.chrom, stříbrně šedá) výška sedáku do 45 cm, bez područek, nosnost min. 110 kg	16 ks	1 392,30	22 276,80	jednoduchá stohovatelná židle s omyvatelným sedákem antracitové barvě (pokud seženeme, může být ve stejném dezénu jako je deska pracovního stolu)
39	1.13	SPOLEČENSKÁ MÍSTNOST	KS 1.13		kuchyňská sestava - nábytek	Podrobně viz. výkresová dokumentace <b>výkres č. 01.11</b> , název výkresu 1.13 - <b>KUCHYŇKA KS 1.13</b>	1 ks	29 510,00	29 510,00	Kuchyně pro distribuci (příp.ohřev) dovezeného jídla pracovníky, neslouží jako varná kuchyně. Rozměry: celková délka=210 cm, celková výška=210 cm, hl.spodních skř.=60 cm, hl.horních skř.=35 cm, výška prac.desky=90 cm, výška horních skříněk=60 cm zadní obklad. deska stejná jako deska pracovní, jen menší tl., šuplíky s plnovýsuvy. Součástí skřínky pod dřezem je vestavný odpadkový koš.
40	1.13	SPOLEČENSKÁ MÍSTNOST	KS 1.13		kuchyňská sestava - spotřebiče	Podrobně viz. výkresová dokumentace <b>výkres č. 01.11</b> , název výkresu 1.13 - <b>KUCHYŇKA KS 1.13</b> , <b>podrobný rozpis a požadované parametry spotřebičů na listu rozpočtu: kuchyně_spotřebiče</b>	1 soubor	33 540,00	33 540,00	2 zónová var.deska-indukční, digestoř (vč. odtahu v horní skřínce, průchod stěnou je stavebně připraven), mikrovlnná trouba, lednice pod PD, myčka a dřez s odkap.plochou vč.dřezové baterie (bližší specifikace na listu rozpočtu: kuchyně_spotřebiče)
41	1.13	SPOLEČENSKÁ MÍSTNOST	KS 1.13		kuchyňská sestava - osvětlení	Podrobně viz. výkresová dokumentace <b>výkres č. 01.11</b> , název výkresu 1.13 - <b>KUCHYŇKA KS 1.13</b>	1 ks	2 184,00	2 184,00	LED osvětlení zabudováno na spodní hraně horních skříněk příp. do zadní obkladové desky (bližší specifikace na listu rozpočtu: kuchyně_spotřebiče)






42	1.13	SPOLEČENSKÁ MÍSTNOST	KS 1.13		kuchyňská sestava - montáž		1 ks	2 730,00	2 730,00	Součástí montážních prací jsou i práce instalační (včetně materiálu, např. sifon s odbočkou pro myčku, napojovací trubky, ventily, flexi VZT hadice apod.) související s napojením instalovaných zařízení a spotřebičů na odpad a rozvody vody, odvětrání; práce elektroinstalační (včetně materiálu) související s připojením jednotlivých spotřebičů a zařízení na připravené el. rozvody a instalované el. zásuvky, úprava pozic již ve zdi instalovaných el. zásuvek do zadní obkladové desky kuchyně (mezi spodními a horními skříňkami), dále pak napojení osvětlení pod horní skříňkou LED páskou a napojení ovladačů pod pracovní deskou kuchyně na připravené kabelové rozvody
43	1.13	SPOLEČENSKÁ MÍSTNOST			projektor	Projektor s krátkou projekční vzdáleností Technologie: 3LCD, Kontrastní poměr: min. 16 000:1, Svítivost [ANSI lumens]: min. 3400, Životnost lampy: min. 10 000 hodin v úsporném režimu / 5 000 hodin v normálním režimu, Rozlišení: WXGA min. 1280 x 800, 16:10, HD ready, Úhlopříčka promítaného obrazu: 53 palců - 116 palců, Rozhraní: USB 2.0 typu A, USB 2.0 typu B, RS-232C, Ethernetové rozhraní RJ-45, 2x VGA vstup, VGA výstup, HDMI vstup, kompozitní vstup, 2x Komponentní vstup, S-Video vstup, audiovýstup, vstup pro mikrofon, audiovstup, Dálkové ovládání, stropní držák	1 ks	23 626,20	23 626,20	
44	1.13	SPOLEČENSKÁ MÍSTNOST			projekční plátno	nástěnné projekční plátno min. 200x135cm, bílé s černým okrajem, mechanické. Formát 16:10, rozměry 200 x 135 cm, pozorovací úhel 160°, určené pro dataprojektory a digitální projektory	1 ks	4 677,40	4 677,40	









45	1.13	SPOLEČENSKÁ MÍSTNOST	KS 1.13-CV		kuchyňská sestava - nábytek	Podrobně viz. výkresová dokumentace <b>výkres č. 01.12</b> , název výkresu 1.13 - <b>KUCHYŇKA CVIČNÁ KS 1.13-CV</b>	1 ks	45 916,00	45 916,00	Kuchyně určena pro klienty k nácvičku vaření a přípravy jídel s asistencí pracovníka. Rozměry: celková délka=304 cm, celková výška=210 cm, hl.spodních skř.=60 cm, hl.horních skř.=35 cm, výška prac.desky= 90 cm, výška horních skříněk=60 a 75 cm (v jedné horní skřini mechanický systém snížení obsahu skříňky - je samostatnou položkou č. 48 tohoto rozpočtu - spec. technologie), sestava obsahuje i 2 pojízdné šuplíkové kontejnery s plnovýsuvy; šuplík pod prac. deskou s plnovýsuvem; zadní obklad. deska stejná jako deska pracovní, jen menší tl.; součástí dodávky bude i zakrytování odtahu digestoře z SDK, nebo LTD desek (od horní skříňky ke stropu).
46	1.13	SPOLEČENSKÁ MÍSTNOST	KS 1.13-CV		kuchyňská sestava - spotřebiče	Podrobně viz. výkresová dokumentace <b>výkres č. 01.12</b> , název výkresu 1.13 - <b>KUCHYŇKA CVIČNÁ KS 1.13-CV</b> , , <b>podrobný rozpis a požadované parametry spotřebičů na listě rozpočtu: kuchyně_ spotřebiče</b>	1 soubor	29 668,60	29 668,60	2 zónová var.deska-indukční, digestoř vč. odtahu přes střešní konstrukci (průchod stropem, resp. střechem, je stavebně připraven), kombinovaná mikrovlnná a el.trouba, vestavná chladnice/mraznice, dřez vč.dřezové baterie; (specifikace spotřebičů na listě rozpočtu: kuchyně_ spotřebiče)
47	1.13	SPOLEČENSKÁ MÍSTNOST	KS 1.13-CV		kuchyňská sestava - osvětlení	Podrobně viz. výkresová dokumentace <b>výkres č. 01.12</b> , název výkresu 1.13 - <b>KUCHYŇKA CVIČNÁ KS 1.13-CV</b>	1 ks	3 328,00	3 328,00	LED osvětlení zabudovano na spodní hraně horních skříněk příp. do zadní obkladové desky (specifikace na listě kuchyně_ spotřebiče)
48	1.13	SPOLEČENSKÁ MÍSTNOST	KS 1.13-CV		kuchyňská sestava - <b>spec.technologie - mechanické</b> sklopné kování pro horní skříňky	Speciální kování v horní skříňce š=90-120 cm které umožní sjetí obsahu skříňky níže. Set obsahuje středovou konzolu, díl na kotvení polic a sadu 4 polic. Vestavná výška je seřiditelná 68-98 cm. Materiál: Kování a nosiče polic: ocel stříbrná, police: ošetřené bílou melaminovou pryskyřicí, se speciální protiskluzovou úpravou, reling ocel chromovaná	1 ks	54 931,50	54 931,50	Uprostřed horní skříňky (pro skříňky š=90 cm nebo 120 cm) zabudované kování pro lepší ergonomii a uživatelský komfort, usnadňuje přístup k obtížně dostupným předmětům v horních skříních sjetím polic do nižší výšky. Seřizovací kolečko umožňuje individuálně přizpůsobit kování proměnlivému zatížení košů. zatížení košů. Sklopné kování 0-9kg pro horní skříňky š=90cm, vč. Sady 4 košů



49	1.13	<b>SPOLEČENSKÁ MÍSTNOST</b>	KS 1.13-CV		kuchyňská sestava - montáž		1 ks	4 745,00	4 745,00	Součástí montážních prací jsou i práce instalační (včetně materiálu, např. sifon, napojovací trubky, ventily, flexi VZT hadice apod.) související s napojením instalovaných zařízení a spotřebičů na odpad a rozvody vody, odvětrání; práce elektroinstalační (včetně materiálu) související s připojením jednotlivých spotřebičů a zařízení na připravené el.rozvody a instalované el.zásuvky, úprava pozic již ve zdi instalovaných el.zásuvek do zadní obkladové desky kuchyně (mezi spodními a horními skříňkami), dále pak napojení osvětlení pod horní skříňkou LED páskou a napojení ovladačů pod pracovní deskou kuchyně na připravené kabelové rozvody
50	1.14	<b>KANCELÁŘ</b>	SKS 1.14		skříňová sestava	Podrobně viz. výkresová dokumentace <b>výkres č. 01.13</b> název výkresu: 1.14 - SKŘÍŇOVÁ SESTAVA SkS 1.14	1 ks	25 740,00	25 740,00	celková délka stěny 215 cm, hl.sestavy 40 cm, výška sestavy 270 cm, materiál lamino LTD, dezén přírodní světlé dřevo, spodní i horní skříňky uzamykatelné, středová část otevřené police, šuplíky s plnovýsuvy
51	1.14	<b>KANCELÁŘ</b>	SP 1		stůl pracovní	rozměry: 75x150 cm, tl.desky 25-28 mm, v=75-80 cm, materiál: lamino LTD s dezénem světlého dřeva, subtilní ale stabilní kovové podnoží (4 nohy v rozích stolu) - šedo stříbrná barva, vč. průchodky pro kabeláž	1 ks	3 620,50	3 620,50	stůl bez bočnic na 4 výškově stavitelných nohách, ať je i pod stoly co nejvíce prostoru, umožní i zajetí příp.vozíčkáře a lze kombinovat sestavení stůlů
52	1.14	<b>KANCELÁŘ</b>	ŽP 2		židle pracovní	židle s područkami čalouněná, minimalistický vzhled, eko kůže černá, kovová podnož kříž na kolečkách chrom, výškově stavitelná, celková výška 106,5-115,5 cm, sedák cca 50x50cm, nosnost min.110 kg	3 ks	3 212,30	9 636,90	Židle vhodná do klasických kanceláří. Pevná konstrukce je ocalouněná kvalitní eko kůží v barvě černé. Stabilitu židle zajišťuje kovový kříž na kolečkách, univerzální kolečka. Synchronní mechanika, plynový píst
53	1.14	<b>KANCELÁŘ</b>	K 1		kontejner šuplíkový, centrálně uzamykatelný	rozměry: šířka=45, hloubka=60 cm, v=55 cm, materiál: lamino LTD s dezénem světlého dřeva, šuplíkový (min.4 šuplíky s plnovýsuvy), celo-uzamykatelný, mobilní se 4mi kolečky	1 ks	3 640,00	3 640,00	
54	1.14	<b>KANCELÁŘ</b>	TN 1		tabule nástěnná	rozměr: 90x60 cm, magnetická bílá tabule nástěnná s pevným hliníkovým rámem	1 ks	1 428,70	1 428,70	

55	1.15	DÍLNA	SKS 1.15		skříňová sestava	Podrobně viz. výkresová dokumentace <b>výkres č. 01.14</b> název výkresu: 1.15 - SKŘÍŇOVÁ SESTAVA SKS 1.15	1 ks	23 241,40	23 241,40	celková délka stěny 380 cm, hl.sestavy 40 cm, výška sestavy 120 cm, materiál lamino LTD, dezén přírodní světlé dřevo, kombinace uzamykatelných skříní a šuplíků
56	1.15	DÍLNA	SP 1		stůl pracovní	rozměry: 75x150 cm, tl.desky 25-28 mm, v=75-80 cm, materiál: lamino LTD s dezénem světlého dřeva, subtilní ale stabilní kovové podnoží (4 nohy v rozích stolu) - šedo stříbrná barva, vč. průchodky pro kabeláž	2 ks	3 620,50	7 241,00	stůl bez bočnic na 4 výškově stavitelných nohách, ať je i pod stoly co nejvíce prostoru, umožní i zajištění příp.vozíčkáře a lze kombinovat sestavení stolů
57	1.15	DÍLNA	ŽP 1		židle pracovní	stohovatelná, <b>minimalistický vzhled</b> , sedák - omyvatelný povrch (např. ohýbaná lakovaná překližka), stabilní kovové nohy (mat.chrom, stříbrně šedá) výška sedáku do 45 cm, bez područek, nosnost min.110 kg	3 ks	1 392,30	4 176,90	jednoduchá stohovatelná židle s omyvatelným sedákem antracitové barvě (pokud seženeme, může být ve stejném dezénu jako je deska pracovního stolu)
58	1.15	DÍLNA	ŽP 2		židle pracovní	židle s područkami čalouněná, minimalistický vzhled, eko kůže černá, kovová podnož kříž na kolečkách chrom, výškově stavitelná, celková výška 106,5-115,5 cm, sedák cca 50x50cm, nosnost min.110 kg	1 ks	3 212,30	3 212,30	Židle vhodná do klasických kanceláří. Pevná konstrukce je očalouněná kvalitní eko kůží v barvě černé. Stabilitu židle zajišťuje kovový kříž na kolečkách, univerzální kolečka. Synchronní mechanika, plynový píst
59	1.15	DÍLNA	K 1		kontejner šuplíkový, centrálně uzamykatelný	rozměry: šířka=45, hloubka=60 cm, v=55 cm, materiál: lamino LTD s dezénem světlého dřeva, šuplíkový (min.4 šuplíky s plnovýsuvy), celo-uzamykatelný, mobilní se 4mi kolečky	1 ks	3 640,00	3 640,00	
60	1.15	DÍLNA	TN 1		tabule nástěnná	rozměr: 90x60 cm, magnetická bílá tabule nástěnná s pevným hliníkovým rámem	1 ks	1 428,70	1 428,70	
61					lampy stolní	chromovaná lampa na pracovní stůl, LED, A++, nastavitelné rameno lampy a stínidla, Rozměry výrobku: výška: 44 cm, průměr stínidla: 9 cm, délka kabelu: 200 cm	4 ks	858,00	3 432,00	místnosti č.: 1.08, 1.11, 1.14, 1.15
62					zrcadlo nástěnné bezráám. 40x120 cm	jednoduché bezrámové zrcadlo, opatřeno ochranným povlakem (ochrana při rozbíjení skla), lze kotvit přes kování přímo na stěnu	2 ks	895,70	1 791,40	místnosti č.: 1.02, 1.03
63					zrcadlo nástěnné pevné š=40, v=60 cm	jednoduché bezrámové zrcadlo, může být nalepeno na stěnu	2 ks	416,00	832,00	místnosti č.: 1.04 a 1.12

64				zrcadla naklápěcí	Rozměr 50x60 cm s úchytem, určené na toalety pro osoby se zdravotním postižením. Dva boky jsou zasazené do chromovaných trubek. Zrcadlo je vybavené rukojetí pro snadné nastavení sklonu	2 ks	3 250,00	6 500,00	místnosti č.: 1.05 a 1.07
65				věšák na ručníky u umyvadel, háček	Pochromovaný povrch, kotvení bez viditelných šroubů, rozměry cca: šířka: 3.6 cm, hloubka: 4.7 cm, výška: 5 cm	7 párů	161,20	1 128,40	v místnostech č. 1.04, 1.05, 1.06, 1.07, 1.11, 1.12, 1.16
66				držák na tekuté mýdlo	Pochromovaný povrch, kotvení bez viditelných šroubů, rozměry: hloubka: 8 cm, výška: 10 cm	5 ks	139,10	695,50	v místnostech č. 1.04, 1.05, 1.06, 1.07, 1.12
67				nádobka na tekuté mýdlo	čirý plastový zásobník s chromovaným povrchem vrchní části dávkovače. Široké hrdlo pro snadné doplňování tekutého mýdla, rozměry: výška: 13.6 cm, objem: 250 ml	5 ks	267,80	1 339,00	v místnostech č. 1.04, 1.05, 1.06, 1.07, 1.12
68				rohová tyč závěsová do sprchového koutu	nerezový příp. bílý povrch, 100x60cm	1 ks	362,70	362,70	v místnostech č. 1.12
69				závěs sprchový	Hustě tkaná polyesterová látka s povrchem odpuzujícím vodu. Elastický lem na spodním okraji zvyšuje hmotnost závěsu a zajišťuje, aby závěs visel rovně. Velikost: 180x200 cm	1 ks	267,80	267,80	v místnostech č. 1.12
70				háčky na sprch.závěs	plastové háčky pro zavěšení sprchového závěsu na tyč, baleno po 12 ks	1 ks	37,70	37,70	v místnostech č. 1.13
71				police sprchová	malá polička pro odložení hygienických potřeb, sprch.gelu... tvrzené sklo, pochromovaný povrch olemování zajišťuje uložené předměty proti vyklouznutí, velikost: 24x6 cm	1 ks	375,70	375,70	v místnosti č. 1.12
72				odpadkový koš nášlapný	Odpadkový koš s pedálem, nerezavějící ocel, vnitřní vyjímatelný kyblík plastový, rozměry: výška: 28 cm, průměr: 20 cm, objem: 4.6 l	4 ks	247,00	988,00	v místnostech č. 1.04, 1.05, 1.07, 1.12
73				toaletní kartáč	chromovaný povrch obalu, nerezové madlo, štětka plastová, vyměnitelná, výška 45 cm	3 ks	375,70	1 127,10	v místnostech č. 1.04, 1.05, 1.12

74				držák toaletního papíru	pochromovaný povrch a nerezový krat, odolný, lakovaný bezbarvým lakem, kotvení do stěny bez viditelných šroubků, š=14 cm	3 ks	267,80	803,40	v místnostech č. 1.04, 1.05, 1.13
75				odpadkový koš kancelářský	standartní kancelářská koš, kov černý, rozměry: šířka=290mm, hloubka=290mm, výška=340mm, objem=17 l, průměr=340mm	9 ks	189,80	1 708,20	místnosti č.: 1.01, 1.02, 1.03, 1.07, 1.08, 1.11, 1.13, 1.14 a 1.15
76				roleta š=120cm	rozměr rolety š=120cm, délka až 195cm, barevné řešení - bílá tkanina s jemným květinovým vzorem, kotveno do stěny	4 ks	648,70	2 594,80	místnosti č.: 1.08, 1.11-3x úprava rozměru dle zaměření v objektu
77				roleta š=200cm	rozměr rolety š=200cm, délka až 195cm, barevné řešení - bílá tkanina s jemným květinovým vzorem, kotveno do stěny	1 ks	3 250,00	3 250,00	místnost č. 1.15, úprava rozměru dle zaměření v objektu, případně lze použít 2ks rolet menší šířky
78				světelné logo budovy	1500x500mm viz Průvodní zpráva	1 ks	24 440,00	24 440,00	
79				info systém budovy - vnější část	vnější infotabule s šípkami ke vstupům vč. textu	1 ks	14 690,00	14 690,00	
80				polepy dveří	název organizace a její adresa, dále informace o otvíracích dobách a např. dalších důležitých tel. číslech...	2 ks	715,00	1 430,00	nálepka na skle vstupních dveří
81				info systém budovy - vnitřní část	cedulky u dveří s možností výměny informací	14 ks	845,00	11 830,00	
<b>CELKEM v Kč bez DPH</b>								<b>804 166,74</b>	
<b>DPH v Kč (21%)</b>								<b>168 875,02</b>	
<b>CELKEM v Kč vč. DPH</b>								<b>973 041,76</b>	

kupující:

Město Kopřivnice, Štefánikova 1163, 742 21 Kopřivnice  
IČ 00298077

prodávající:

ADI interiér s.r.o., Výstaviště 405/1, 603 00 Brno  
IČ 25599925