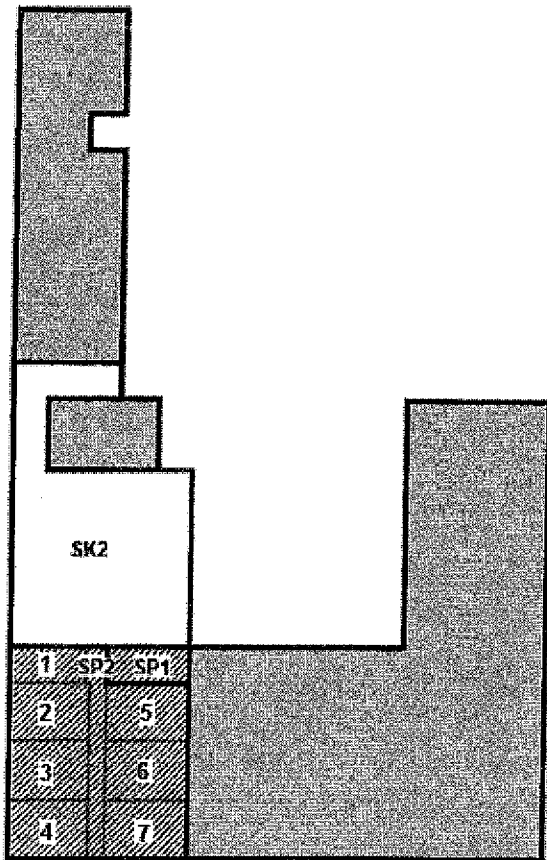


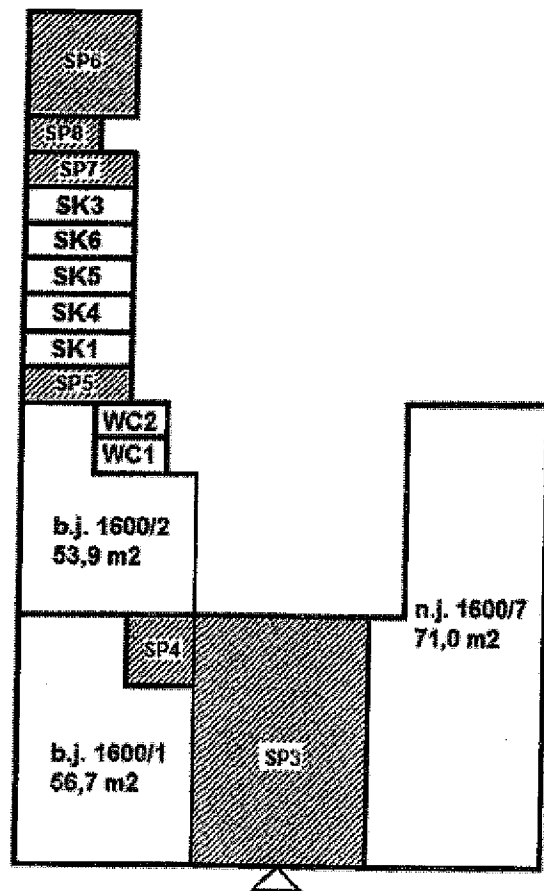
Příloha č. 1

Schéma budovy: Obec Znojmo, Pražská č.p. 1600, k.ú. Znojmo-město, část obce Znojmo





1.PP



1.NP



**Legenda:**

-  - jednotka a místnosti k ní patřící (příslušenství)
-  - společné prostory
-  - hlavní vchod
-  - nepodsklepená část domu

**Společné prostory:**

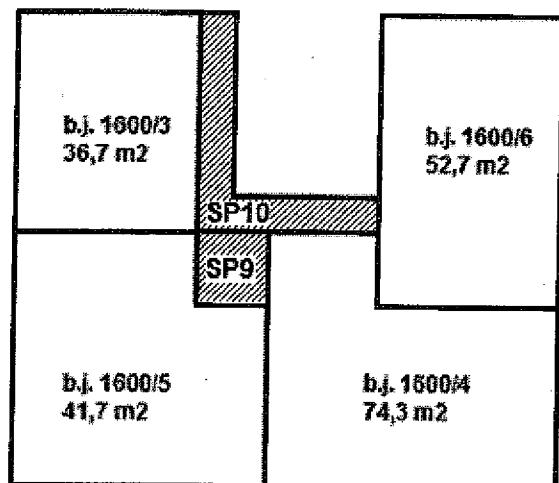
- SP1 schodišťový prostor
- SP2 místnost sklepních kójí včetně skl. kójí 1 - 7
- SP3 průjezd – vchod do budovy
- SP4 schodišťový prostor
- SP5 schodišťový prostor
- SP6 prádelna
- SP7 skladová místnost
- SP8 skladová místnost

**Místnosti náležející k jednotkám:**

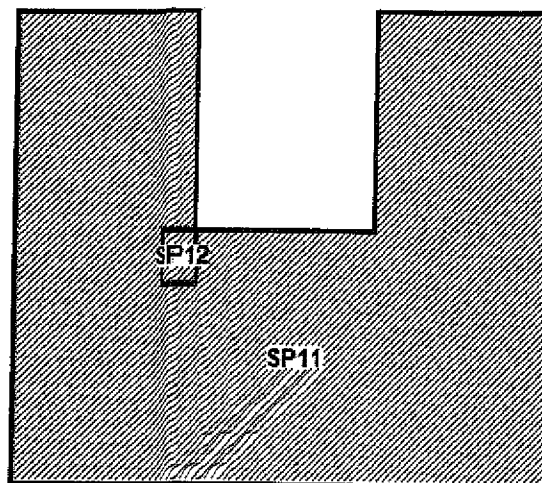
- WC1 WC náležející k b.j.1600/1
- WC2 WC náležející k b.j.1600/2
- SK1 sklep náležející k b.j.1600/1
- SK2 sklep náležející k b.j. 1600/2
- SK3 sklep náležející k b.j.1600/3
- SK4 sklep náležející k b.j.1600/4
- SK5 sklep náležející k b.j.1600/5
- SK6 sklep náležející k b.j.1600/6

Schéma budovy: Obec Znojmo, Pražská č.p. 1600, k.ú. Znojmo-město, část obce Znojmo





2.NP



3.NP



**Legenda:**

-  - jednotka a místnosti k ní patří (příslušenství)
-  - společné prostory
-  - hlavní vchod
-  - nepodsklepená část domu

**Společné prostory:**

- SP9 schodišťový prostor
- SP10 pavlač
- SP11 půda
- SP12 schodišťový prostor